

MEZŐFALVA NAGYKÖZSÉG ÖNKORMÁNYZATA

2422 Mezőfalva, Kinizsi u. 44.

☎: 25/510-360; Fax: 25/506-820

E-mail: hivatal@mezofalva.hu

Előterjesztés

**Mezőfalva Nagyközség Önkormányzat Képviselő-testületének
2023. november 29-én tartandó munkaterv szerinti testületi ülésére**

Napirend: Tájékoztató a 2023. III. negyedévi gazdálkodásról és javaslat a 2023. évi költségvetési rendelet III. negyedévi módosítására

Előadó: Márok Csaba polgármester

Előkészítő: Bencze Éva pénzügyi osztályvezető

Scheidlné Turi Mariann pénzügyi osztályvezető helyettes

Előzetesen véleményezi: Pénzügyi Bizottság

Tisztelt Képviselő-testület!

Az éves munkatervnek megfelelően elkészítettük az önkormányzat idei év első kilenc hónapjának gazdálkodásáról szóló tájékoztatót. Ezt nagyban befolyásolta a tervezett felújítások, fejlesztések előkészítése, a bölcsőde működésének beindítása és a kedvező iparüzési adó bevételeink. Összességében megállapítható, hogy anyagi lehetőségeink javultak az elmúlt negyedév során az iparüzési adó rekord teljesítése miatt.

A bölcsőde fenntartási kiadásait saját költségvetésünkből kellett biztosítanunk 7 hónapig, az állami támogatási pótigényt májusban lehetett benyújtani, a pénz július végétől érkezik 6 havi részletben. A működtetést megfelelő színvonalon biztosítottuk minden intézményünkben, azonban a bölcsőde áram- és gázellátása rendkívül magas összegű, amely a vártnál nagyobb terhet jelent.

Az eredetileg jóváhagyott nettó költségvetési főösszeg a III. negyedév során 121.451.356 Ft-tal növekedett, így 1.131.666.473 Ft lett a módosított költségvetés nagyságrendje. (Az 1. melléklet részletezi intézményenként.) Ennek több mint 82,47 %-a, 933.311.771 Ft realizálódott is. A bevételeink jelentős részét kitevő állami támogatás a várakozásnak megfelelően alakult, azonban a közhatalmi bevételek sokkal kedvezőbb összegben folytak be az iparüzési adó 93 millió Ft-os túlteljesítése miatt.

A felhalmozási költségvetés több mint felét (53,46 %-át) használtuk fel, mert a gyalogosátkelők és a kerékpárút terve később készült el, a közvilágítás korszerűsítése is elhúzódik, viszont felújítottuk a térfigyelőrendszert és elkezdtük a Liget sori szolgálati lakás korszerűsítését.

Szeptember 30-án 271.463.630 Ft pénzkészlet állt rendelkezésünkre bankszámláinkon és pénztárainkban, mely összeg a céltartalékot is tartalmazza.

II. BEVÉTELEK

Szeptember végig a 1.131.666.473 Ft-os előirányzataból 933.311.771 Ft bevételt realizáltunk (82,47 %). A bevételeket az 1-5., 7. és a 9-12. mellékletek tartalmazzák intézményenként és kiemelt előirányzatonkénti bontásban.

Önkormányzat: (9. melléklet részletezi)

Az önkormányzat saját módosított bevételi előirányzata 1.073.576.563 Ft, amelyből 890.196.384 Ft folyt be. Ennek a legnagyobb hányadát az **állami támogatás** teszi ki, melyet az 5. melléklet részletez. 39.683.175 Ft-tal több a hozzájárulás az előző negyedévhez képest, mert eredetileg nem tervezhettük a szociális ágazati pótlékot és az idei bérintézkedések támogatását, ezek fokozatosan kerülnek átvezetésre a működési célú pénzeszközökről (ÁHT-n belülről), július végétől kapjuk részletekben a bölcsőde támogatását. A szociális célú tűzifa vásárláshoz 3.440.430 Ft forrást nyertünk.

Működési célú támogatások államháztartáson belül:

A közhasznú foglalkoztatásra 29.191.000 Ft-ot terveztünk átvenni át ÁHT-n belülről (20 fő), melyből csak 18.253.420 Ft (62,53 %) érkezett szeptember végéig. Mint minden évben, most is döcögősen indult a program, azóta is folyamatos személyi változásokkal, betegállományokkal. Az egészségügy finanszírozásánál 95.150.400 Ft-ot várunk éves szinten, ennek időarányos részét utalták is. A szociális ágazat bérpótlékát, a bölcsőde támogatását és a januári bérintézkedések ellentételezését ezen a jogcímen terveztük a költségvetés egyensúlyának biztosítása érdekében, és havonta, a tényleges bevételnek megfelelően vezetjük át az állami támogatás sorára, és ha minden jól alakul, akkor az év végére már nem lesz itt előirányzat.

A **működési célú átvett pénzeszközök** között (ÁHT-n kívülről) terveztük a vidékfejlesztési területalapú támogatás összegét (976.000 Ft), amelyből 348.702 Ft-ot folyósítottak.

Felhalmozási bevételünk és felhalmozási célú támogatásunk (ÁHT-n belülről) nem volt.

A **felhalmozási célú átvett pénzeszközök** (ÁHT-n kívülről) várható összege 1.557.000 Ft, amelyből 991.600 Ft érkezett a szennyvíz-csatorna hátralékosainak befizetéseiből.

Közhatalmi bevételként 162.560.000 Ft-ot terveztünk a tavalyi nagyságrendben, de már az első félévben látszott, hogy az iparüzési adó kedvezőbb alakul a vártnál. Az iparüzési adó eredeti előirányzata 152 millió Ft volt, amelyet fel kellett emelnünk 245 millió Ft-ra, mert szeptember végéig ennyi összeg be is folyt. A magánszemélyek kommunális adójából 7 millió Ft-ot várunk, amelyet remélhetően be is fizetnek. Az egyéb közhatalmi bevételekre 4.560 ezer Ft-ot irányoztunk elő (pótlék, bírság, talajterhelési díj), amelyből ténylegesen 5.252.569 Ft realizálódott. Ennél a tételnél egy nagyobb összegű környezetvédelmi bírság befizetése miatt kedvezőbb a teljesítés.

A **működési bevételek** előirányzata 34.973.188 Ft-ra módosult (több mint 18 millió Ft-tal), mert a szennyvízszolgáltató cég augusztusban számolt el többéves díjjal és az ebből teljesített fejlesztésekkel, tovább kamatoztattuk a VKT-tól átvett hozzájárulásokat.

Az **előző évi maradványt** módosított összege 190.868.737 Ft, amelyet teljes egészében felhasználtként kell kimutatni, függetlenül attól, hogy valójában ez megtörtént-e. Nálunk a céltartalék, a szennyvíz-csatornára befizetett hozzájárulások testületi még nem lettek elkölthetők.

Polgármesteri Hivatal: (10. melléklet részletezi)

A hivatal a 113.583.823 Ft előirányzataból 85.890.180 Ft-ot realizált, amelyből 83.438.531 Ft volt a finanszírozás és 2.451.649 Ft a saját bevétel. A kilenc hónap során elszámolt működési bevétel elmarad a várakozástól: a közüzemi díjak éves elszámolása során kevesebb visszatérítést kaptunk, fele annyi esküvőt tartottak a kollégák munkaidőn kívül a tavalyihoz képest. A pénzmaradványt teljes egészében felhasználtuk, az intézményfinanszírozás időarányosan teljesült.

Tündéerkert Óvoda: (11. melléklet részletezi)

Az óvoda 118.397.851 Ft bevétellel rendelkezett szeptember végéig a tervbe vett 163.630.648 Ft-ból (72,36 %). A felhasznált előző évi maradvány 1.399.126 Ft volt, a működési bevétel 646.725 Ft. Intézményfinanszírozásként 116.352.000 Ft-ot kaptak (72 %) a felmerült költségeknek megfelelően.

Szociális intézmény: (12. melléklet részletezi)

Az intézmény 171.030.514 Ft bevétellel gazdálkodott (74,3 %). A működési bevételek 71,44 %-ban teljesültek, az étkeztetési térítési díjakat szeptember 1-től emeltük, melynek számszerű hatását az év végén fogjuk látni. A tavalyi maradvány felhasznált összege 2.288.456 Ft, az intézményi támogatás időarányosan folyósításra került.

III. KIADÁSOK

Az önkormányzati szintre összesített nettósított kiadások módosított előirányzata 1.131.666.473 Ft, melynek 58,18 %-a, 658.443.668 Ft került felhasználásra. A kiadásokat az 1-2., 6. és a 8-12. számú mellékletek részletezik intézményenként és kiemelt előirányzatonként.

A **működési előirányzatok** összességében 89.668.076 Ft-tal növekszenek a III. negyedévi módosításnak megfelelően, a teljesítés pedig 605.886.678 Ft (57,96 %).

A közel 41 millió Ft-os **felhalmozási költségvetés** a negyedév során 72.709.748 Ft-ra gyarapodott, a vízszolgáltató által elvégzett eddig kompenzált fejlesztési munkák értékével és a Liget sori szolgálati lakás felújítási kiadásaival. A MEDOSZ SE részére defibrillátor beszerzéséhez nyújtottunk 350.000 Ft-os támogatást.

A **finanszírozási kiadások** között az intézmények támogatásán kívül 13.683.271 Ft tavaly decemberben átutalt, de az idei évet illető állami hozzájárulás megelőlegezése szerepel. Ugyancsak itt kell kimutatnunk a lekötött betét összegét, amely a havi megújítások miatt halmozottan jelenik meg, valójában szeptember végén 110 millió Ft volt lekötve.

A kiadások részletezése intézményenként:**Önkormányzat:**

Az önkormányzat saját (intézményfinanszírozással csökkentett) nettó költségvetési előirányzata 624.486.802 Ft, amelyből 291.002.965 Ft-ot használt fel (46,6 %).

A **községgazdálkodást** (zöldterület-kezelés, közutak fenntartása, köztisztaság stb.) továbbra is a 4 főállású alkalmazottal és mintegy 20 fős közfoglalkoztatotti gárdával biztosítjuk.

Az **egészségügyi** alapellátást két háziorvossal és szeptember közepétől 4 szakképzett ápolóval látjuk el. A védőnői ellátás átszervezésével védőnőink július 1-től átkerültek a Szent György

Kórház állományába, azonban a dologi kiadások fedezetére még a mai napig nem érkezett meg a kórház által aláírt megállapodás. Immár 5. hónapja önkormányzatunk előlegezi meg a védővel kapcsolatos költségeket, a támogatást pedig már júliustól a kórház kapja.

A **közművelődés** területén továbbra is működtetjük a könyvtárat és a művelődési házat egy-egy főállású szakemberrel és egy 4 órás technikai alkalmazottal. A művelődési rendezvényeket éves programterv alapján méltóképpen megtartottuk, a szervezésbe megbízási szerződés keretében további szakembert is bevontunk.

Az eredetileg tervezett 150 millió Ft-os tartalékot 224.303.635 Ft-ra emeltük az iparüzési adó plusz bevétele miatt, csökkentve ezt a Liget sori lakás felújítási költségével és a bölcsőde gázdíjával.

Polgármesteri Hivatal:

A hivatal módosított előirányzata 113.583.823 Ft, melyet nem változtattunk a negyedév során. Az előirányzat 74,48 %-át, 84.595.206 Ft-ot használtuk fel.

A **személyi juttatások és a járulékok** teljesítése az időarányosnak megfelelő, továbbra is 14 főállású dolgozóval látjuk el a feladatokat.

A **dologi kiadásoknál** takarékososságra törekszünk, az előirányzat 60,5 %-át használtuk fel.

Felhalmozási kiadásként egymillió forintot irányoztunk elő eszközpótlásra, amelyből 167.900 Ft-ot költöttünk az étkezőhelyiség székeire és irodaszékekre.

Tündéerkert Óvoda:

Az óvoda módosított költségvetése 163.630.648 Ft, a teljesítése 71,1 %. Ennek keretében 25 fő szakdolgozót alkalmazunk és 7 óvodai csoportot tartunk fenn. A gyermeklétszám az előzetes felméréssel ellentétben októbertől nem emelkedik.

A **személyi jellegű kiadások és a járulékok** a várakozásnak megfelelően alakultak. Szeptembertől 2 dajka személyében változás következett be.

A **dologi kiadások** 42,6 %-át használták fel, a nyáron került sor a meszelésre, a szakmai anyagok, munkaruhák beszerzése átnyúlik az utolsó negyedévre.

Felhalmozási kiadások között video-kaputelefon és gyermekbútor költsége szerepel, augusztusban légkondíciókat szereltek fel, azonban a wifi-hálózat még nem épült ki.

Szociális intézmény:

Az intézmény 166.439.723 Ft-ot költött az éves szinten rendelkezésre álló 229.965.200 Ft-ból (72,38 %). A **személyi juttatások és a járulékok** a várakozásnak megfelelően alakultak, szeptemberben terven felül fizettünk ki egy 40 éves jubileumi jutalmat, amely októberben jelenik meg bérkiadásként.

A **dologi kiadásoknál** az élelmezési nyersanyagnormát szeptember 1-től emeltük, mert az egy adagra jutó normába már nem lehetett beleférni. Mindhárom intézményegység részére biztosítottuk a működéshez szükséges forrásokat. Míg az ÖNO-ban és a konyhán a fűtést aprítékos kazánnal oldjuk meg, addig ez a bölcsődében eddig több mint 4 millió Ft-ba került.

Felhalmozásra betervezett 2,5 millió forint 83,75 %-át fordították elhasználandó eszközök pótlására, a még hiányzó bölcsődei eszközökre, légkondícióra a konyhán.

Tisztelt Képviselő-testület!

Az elmúlt kilenc havi gazdálkodásunkat fentiekben tudtuk bemutatni. Továbbra is bízunk benne, hogy a közeljövőben pályázati forrásokra is szert tudunk tenni, mert saját bevételeink végesek.

Határozati javaslat
Mezőfalva Nagyközség Önkormányzat Képviselő-testületének
/2023. (.....) **határozata**
 az önkormányzat 2023. III. negyedévi gazdálkodásáról

Mezőfalva Nagyközség Önkormányzat Képviselő-testülete a helyi önkormányzat 2023. évi gazdálkodásának III. negyedévi helyzetéről szóló tájékoztatót az alábbiak szerint hagyja jóvá.

1. Az önkormányzat 2023. évi gazdálkodásának III. negyedévi helyzetéről szóló tájékoztató az önkormányzat, valamint az önkormányzat költségvetési szerveinek adatait – a helyi önkormányzat 2/2023. (II. 16.) számú költségvetési rendeletében meghatározottak szerint - tartalmazza.

Az önkormányzat és költségvetési szervei 2023. évi költségvetési előirányzatainak III. negyedévi alakulása (Me.: forint)

2. A Képviselő-testület az önkormányzat 2023. évi költségvetési előirányzatainak III. negyedévi teljesítését az alábbiak szerint fogadja el:

Előirányzat megnevezése	Eredeti előirányzat	Módosított előirányzat	2023. III. negyedévi teljesítés	Teljesítés alakulása
Kiadások főösszesen	1.007.840.489	1.131.666.473	658.443.668	58,18 %
Bevételek főösszesen	1.007.840.489	1.131.666.473	933.311.771	82,47 %

Ennek intézményenkénti részletezését az 1. melléklet tartalmazza.

3. A 2023. III. negyedévi költségvetési bevételek és kiadások

- eredeti előirányzatait,
- a módosított előirányzatokat,
- a III. negyedévi teljesítést

kiemelt előirányzatonkénti bontásban, önkormányzati szintre összesítve a 2. melléklet tartalmazza.

4. Az önkormányzat működési költségvetése kiadási előirányzatainak 2023. III. negyedévi teljesítését a képviselő-testület a következők szerint hagyja jóvá:

Előirányzat megnevezése	Eredeti előirányzat	Módosított előirányzat	2023. III. negyedévi teljesítés	Teljesítés alakulása
Működési költségvetés kiadásai:	954.089.918	1.045.273.454	605.886.678	57,96 %
Ebből:				

- személyi juttatások	501.316.095	505.029.527	374.899.643	74,23 %
- munkaadót terhelő járulékok	75.265.321	75.709.119	58.622.818	77,43 %
- dologi kiadások	205.832.543	218.123.262	155.907.510	71,47 %
- ellátottak pénzbeli juttatásai	5.700.000	5.350.000	3.387.080	63,31 %
- egyéb működési célú kiadások (tartalék nélkül)	15.975.959	16.757.911	13.069.627	77,99 %
- tartalék	150.000.000	224.303.635	-	-

Az önkormányzat működési célú bevételeinek és kiadásainak mérlegét a 3. melléklet mutatja be.

Az önkormányzat és költségvetési szervei egyéb működési célú kiadásainak, ezen belül is a pénzeszközátadásainak előirányzatát és a teljesítés alakulását a 6. melléklet részletezi.

5. Az önkormányzat felhalmozási kiadásainak teljesítését és a teljesítés alakulását az alábbiak szerint hagyja jóvá:

Előirányzat megnevezése	Eredeti előirányzat	Módosított előirányzat	2023. III. negyedévi teljesítés	Teljesítés alakulása
Felhalmozási költségvetés kiadásai:	40.067.300	72.709.748	38.873.719	53,46 %
Ebből:				
- beruházások	20.067.300	20.467.300	6.186.042	30,22 %
- felújítások	20.000.000	51.892.448	32.337.677	62,31 %
- egyéb felhalmozási kiadások	0	350.000	350.000	100 %

Az önkormányzat felhalmozási célú bevételeinek és kiadásainak mérlegét a 4. melléklet mutatja be.

Az önkormányzat és költségvetési szervei felújítási és felhalmozási kiadásainak előirányzatát és a teljesítés alakulását intézményenként és feladatonként a 8. melléklet tartalmazza. A finanszírozási kiadások összege 13.683.271 Ft államháztartáson belüli megelőlegezést tartalmaz.

6. Az állami támogatás jogcímenkénti részletezését az 5. melléklet tartalmazza.

7. Az önkormányzat és költségvetési szervei 2023. III. negyedévi pénzeszközátvételeinek és kapott támogatásainak előirányzatait és azok teljesítését a 7. melléklet részletezi.

8. Az önkormányzat saját 2023. III. negyedévi előirányzatait és azok teljesítését a 9. melléklet tartalmazza.

9. A Polgármesteri Hivatal 2023. III. negyedévi előirányzatait és azok teljesítését a 10. melléklet részletezi.

10. A Tündérváros Óvoda 2023. III. negyedévi előirányzatait és azok teljesítését a 11. melléklet mutatja be.

11. A Szociális, Családsegítő és Gyermekjóléti Intézmény 2023. III. negyedévi előirányzatait és azok teljesítését a 12. melléklet részletezi.

Felelős: Márok Csaba polgármester

Határidő: azonnal

RENDELET-TERVEZET

Mezőfalva Nagyközség Önkormányzat Képviselő-testületének .../2023. (.....) önkormányzati rendelete az Önkormányzat 2023. évi költségvetéséről szóló 2/2023. (II. 16.) önkormányzati rendelet módosításáról

Mezőfalva Nagyközség Önkormányzat Képviselő-testülete az Alaptörvény 32. cikk (2) bekezdésében meghatározott eredeti jogalkotói hatáskörében, az Alaptörvény 32. cikk (1) bekezdés f) pontjában meghatározott feladatkörében eljárva, Mezőfalva Nagyközség Önkormányzat Képviselő-testületének Szervezeti és Működési szabályzatáról szóló 18/2019. (XII. 2.) önkormányzati rendelet 55. § a)-b) pontjaiban és 57. § (1) bekezdésében biztosított véleményezési jogkörben eljáró Pénzügyi Bizottság véleményének kikérésével a következőket rendeli el:

1. §

Az Önkormányzat 2023. évi költségvetéséről szóló 2/2023. (II. 16.) önkormányzati rendelet 2. § (1) bekezdés a) és b) pontja helyébe a következő rendelkezések lépnek:

(A képviselő-testület az önkormányzat önkormányzati szinten összesített 2023. évi költségvetését)

- „a) 922.182.485 Ft költségvetési bevétellel*
 - b) 1.117.983.202 Ft költségvetési kiadással”*
- (állapítja meg.)*

2. §

Az Önkormányzat 2023. évi költségvetéséről szóló 2/2023. (II. 16.) önkormányzati rendelet 7. §-a helyébe a következő rendelkezés lép:

„7. §

Az önkormányzat a kiadások között 224.303.635 Ft céltartalékot állapít meg, melynek felhasználásáról a későbbiekben dönt, a tartalékkal való rendelkezés jogát a képviselő-testület fenntartja magának.”

3. §

Az Önkormányzat 2023. évi költségvetéséről szóló 2/2023. (II. 16.) önkormányzati rendelet 9. § (1) bekezdése helyébe a következő rendelkezés lép:

„(1) Az önkormányzat saját 2023. évi nettó költségvetési főösszegét 624.486.802 Ft-ban állapítja meg.”

4. §

Az Önkormányzat 2023. évi költségvetéséről szóló 2/2023. (II. 16.) önkormányzati rendelet 11. § (1) bekezdése helyébe a következő rendelkezés lép:

„(1) Az önkormányzat képviselő-testülete a Tündérmű Óvoda 2023. évi költségvetési főösszegét 163.630.648 Ft-ban állapítja meg.”

5. §

Az Önkormányzat 2023. évi költségvetéséről szóló 2/2023. (II. 16.) önkormányzati rendelet 12. § (1) bekezdése helyébe a következő rendelkezés lép:

„(1) A képviselő-testület a Szociális Intézmény és Manókuckó Bölcsőde 2023. évi költségvetési főösszegét 229.965.200 Ft-ban állapítja meg.”

6. §

(1) Az Önkormányzat 2023. évi költségvetéséről szóló 2/2023. (II. 16.) önkormányzati rendelet 1. melléklete helyébe az 1. melléklet lép.

(2) Az Önkormányzat 2023. évi költségvetéséről szóló 2/2023. (II. 16.) önkormányzati rendelet 2. melléklete helyébe a 2. melléklet lép.

(3) Az Önkormányzat 2023. évi költségvetéséről szóló 2/2023. (II. 16.) önkormányzati rendelet 3. melléklete helyébe a 3. melléklet lép.

(4) Az Önkormányzat 2023. évi költségvetéséről szóló 2/2023. (II. 16.) önkormányzati rendelet 4. melléklete helyébe a 4. melléklet lép.

(5) Az Önkormányzat 2023. évi költségvetéséről szóló 2/2023. (II. 16.) önkormányzati rendelet 6. melléklete helyébe az 5. melléklet lép.

(6) Az Önkormányzat 2023. évi költségvetéséről szóló 2/2023. (II. 16.) önkormányzati rendelet 7. melléklete helyébe a 6. melléklet lép.

(7) Az Önkormányzat 2023. évi költségvetéséről szóló 2/2023. (II. 16.) önkormányzati rendelet 8. melléklete helyébe a 7. melléklet lép.

(8) Az Önkormányzat 2023. évi költségvetéséről szóló 2/2023. (II. 16.) önkormányzati rendelet 9. melléklete helyébe a 8. melléklet lép.

(9) Az Önkormányzat 2023. évi költségvetéséről szóló 2/2023. (II. 16.) önkormányzati rendelet 10. melléklete helyébe a 9. melléklet lép.

7. §

Ez a rendelet 2023. december 6-án lép hatályba.

Általános indokolás

A 2023. évi költségvetési rendelet 14. § (5) bekezdése alapján a képviselő-testület november 30-ig dönt a harmadik negyedéves előirányzatok módosításáról. Az elmúlt negyedévben is történtek olyan események, amelyek indokolttá teszik a gazdálkodás alapjának, a költségvetésnek a módosítását.

Az önkormányzat költségvetése a harmadik negyedévben 121.451.356 Ft-tal növekedett, a nettósított költségvetési főösszege 1.131.666.473 Ft lett. Ennek a nagymértékű emelkedésnek elsősorban a kedvező iparüzési adó bevétel, másodsorban a szennyvízszolgáltató többéves elszámolása és az állami támogatás növekedése a fő oka.

Részletes indokolás

Az 1. §-hoz

Az önkormányzat tárgyévi költségvetési bevétele és kiadása is 121.451.356 Ft-tal emelkedett a harmadik negyedév során. A költségvetés egyenlege, a felhalmozási és a működési hiány nem változott, mert a tavalyi évi maradvány sem módosult.

A 2. §-hoz

A céltartalék összege 76.387.684 Ft-tal gyarapodott, a módosított előirányzata 224.303.635 Ft lett. Ezt az iparüzési adó plusz bevétele növelte, a Liget sori szolgálati lakásra fordított összeg és a bölcsőde gázdíja csökkentette.

A 3. §-hoz

Az Önkormányzat saját nettósított főösszege 114.203.464 Ft-tal növekedett, amelyből 82.820.184 Ft-tal a működési költségvetést, ezen belül a tartalékokat és a dologi kiadásokat, 31.383.280 Ft-tal a felhalmozási költségvetést emeltük a szennyvízcsatorna és a Liget sori szolgálati lakás felújítása miatt. Az Önkormányzat saját módosított nettó költségvetési főösszege 624.486.802 Ft.

A 4. §-hoz

Az óvoda költségvetése 3.389.310 Ft-tal növekedett, így összesen 163.630.648 Ft áll rendelkezésükre. Az állami támogatásuk gyarapodott, és közműdíj visszatérítést kaptak, melyből 400.000 Ft-tal a felhalmozási kiadást is emeltük légkondicionáló berendezések beüzemelése miatt.

Az 5. §-hoz

A szociális intézmény költségvetése 3.858.582 Ft-tal növekszik, amely a működési költségvetést érinti, ezen belül is a dologi (rezsi) kiadásokat. Ezzel az intézmény költségvetési főösszege 229.965.200 Ft-ra módosul.

A 6. §-hoz

A költségvetési rendelet 5. és 11. melléklete változatlanul hagyása mellett a többi melléklet módosításra kerül.

A 7. §-hoz

A módosító rendelet hatályba lépésének időpontját tartalmazza, külön magyarázatot nem igényel.

HATÁSVIZSGÁLAT
Mezőfalva Nagyközség Önkormányzata
2023. évi költségvetés III. negyedévi módosításáról szóló rendelet megalkotásához

A jogalkotásról szóló 2010. évi CXXX. törvény 17. § (1) bekezdése alapján a jogszabály előkészítésének hatásvizsgálatával kapcsolatban – a rendelet várható következményeiről – az alábbi tájékoztatást adom:

1. Társadalmi, gazdasági, költségvetési hatások:

Mezőfalva önkormányzata a költségvetési rendeletében határozta meg az éves szinten ellátandó feladatokat. A költségvetési rendeletet előre nem látható események, plusz kiadások és az iparüzési adó kedvező alakulása miatt szükséges módosítani (pótlólagos állami hozzájárulás, plusz bevételek). A rendelettervezet az önkormányzat 2023. évi III. negyedévi bevételi és kiadási előirányzatait tartalmazza.

2. Környezeti és egészségügyi következmények:

A rendelet megalkotása nem jár együtt környezeti és egészségügyi következményekkel.

3. Adminisztratív terheket befolyásoló hatások:

A rendelet alkalmazása nem jár együtt az adminisztratív terhek emelkedésével.

4. A jogszabály megalkotásának szükségessége, a jogalkotás elmaradásának várható következményei:

Az önkormányzat meghatározta az éves költségvetését, mely a gazdálkodás alapja. A rendeletet az állami hozzájárulás növekményével és a felmerült plusz bevételekkel, s az ennek megfelelő kiadások, illetve a kiadások közötti átcsoportosítások miatt szükséges módosítani. A rendelet megalkotásának elmulasztása törvényességi intézkedést von maga után.

5. A jogszabály alkalmazásához szükséges személyi, szervezeti, tárgyi és pénzügyi feltételek:

A rendelet alkalmazásához szükséges személyi állomány az előterjesztésben foglaltak szerinti létszámban az önkormányzatnál rendelkezésre áll. A szükséges tárgyi és pénzügyi feltételeket a képviselő-testület biztosítja.

Mezőfalva, 2023. november 16.

Márok Csaba s. k.
polgármester

Bencze Éva s. k.
pénzügyi osztályvezető

MEZŐFALVA NAGYKÖZSÉG ÖNKORMÁNYZATÁNAK
2023. III. NEGYEDÉVI
KÖLTSÉGVETÉSI FŐSSZESÍTŐJE

Me.: forint

Ssz.	Megnevezés	BEVÉTELI ELŐIRÁNYZAT			KIADÁSI ELŐIRÁNYZAT			INTÉZMÉNYFINANSZÍROZÁS		
		eredeti c	módosított d	teljesítés e	eredeti f	módosított g	teljesítés h	eredeti i	módosított j	teljesítés k
a	b									
1.	Polgármesteri Hivatal	2 754 666	2 904 666	2 451 649	1 13 433 823	113 583 823	84 595 206	110 679 157	110 679 157	83 438 531
2.	Önkormányzat	951 011 411	1 073 576 563	890 196 384	509 208 542	624 486 802	291 002 965	-441 802 869	-449 089 761	-332 203 158
3.	Tündérváros Óvoda	1 390 994	2 045 126	2 045 851	160 098 206	163 630 648	116 405 774	158 707 212	161 585 522	116 352 000
4.	Szociális Intézmény és Manóház és Bölcsőde	52 683 418	53 140 118	38 617 887	225 099 918	229 965 200	166 439 723	172 416 500	176 825 082	132 412 627
5.	MINDÖSSZESEN:	1 007 840 489	1 131 666 473	933 311 771	1 007 840 489	1 131 666 473	658 443 668	0	0	0

A bevételi és kiadási előirányzatok nem tartalmazzák az intézményfinanszírozás összegét, valamint a lekötött betétet.

ÖNKORMÁNYZATI SZINTRE ÖSSZESÍTETT

2023. III. NEGYEDÉVI BEVÉTELEK ÉS KIADÁSOK KIEMELT ELŐIRÁNYZATONKÉNT ÉS AZON BELÜL KÖTELEZŐ, ÖNKÉNT VÁLLALT ÉS ÁLLAMIGAZGATÁSI FELADATONKÉNTI BONTÁSBAN

Ssz.	JOGCÍM	ELŐIRÁNYZAT										TELJESÍTÉS					Létszám (fő)								
		EREDETI					MÓDOSÍTOTT					Összesen	Kötelező feladatok	Önként vállalt feladatok	Államigazgatási feladatok	Államigazgatási feladatok									
		Összesen	Kötelező feladatok	Önként vállalt feladatok	Államigazgatási feladatok	Összesen	Kötelező feladatok	Önként vállalt feladatok	Államigazgatási feladatok	Összesen	Kötelező feladatok							Önként vállalt feladatok	Államigazgatási feladatok						
c	d	e	f	g	h	i	j	k	l	m	n	o	p												
a																									
1.	Önkormányzat működési támogatásai (1.1.+...+1.6.)	342 081 783	342 081 783	0	0	416 831 950	416 831 950	0	0	319 377 222	319 377 222	0	0	0	0	0	0	0	0	0	0	0	0	0	0
1.1.	Helyi önkormányzatok működésének általános támogatása	120 943 879	120 943 879	0	0	125 402 599	125 402 599	0	0	95 305 971	95 305 971	0	0	0	0	0	0	0	0	0	0	0	0	0	0
1.2.	Önkormányzatok egyes köznevelési feladatainak támogatása	133 864 070	133 864 070	0	0	153 416 391	153 416 391	0	0	116 010 133	116 010 133	0	0	0	0	0	0	0	0	0	0	0	0	0	0
1.3.	Önkormányzatok szoc., gyermekjóléti és gyermekékt. feladatainak támogatása	76 744 340	76 744 380	0	0	121 608 488	121 608 488	0	0	94 761 659	94 761 659	0	0	0	0	0	0	0	0	0	0	0	0	0	0
1.4.	Önkormányzatok kulturális feladatainak támogatása	10 529 454	10 529 454	0	0	12 937 542	12 937 542	0	0	9 832 529	9 832 529	0	0	0	0	0	0	0	0	0	0	0	0	0	0
1.5.	Működési célú költségvetési támogatások és kiegészítő támogatások	0	0	0	0	3 440 430	3 440 430	0	0	3 440 430	3 440 430	0	0	0	0	0	0	0	0	0	0	0	0	0	0
1.6.	Elszámolásból származó bevételek	0	0	0	0	26 500	26 500	0	0	26 500	26 500	0	0	0	0	0	0	0	0	0	0	0	0	0	0
2.	Működési célú támogatások államháztartáson belülről (2.1.+...+2.5.)	223 701 674	223 701 674	0	0	158 126 417	158 126 417	0	0	90 282 220	90 282 220	0	0	0	0	0	0	0	0	0	0	0	0	0	0
2.1.	Elvonások és befizetések bevételei	0	0	0	0	0	0	0	0	0	0	0	0	0	0	0	0	0	0	0	0	0	0	0	0
2.2.	Működési célú garancia- és kezességvállalásból megtérülések	0	0	0	0	0	0	0	0	0	0	0	0	0	0	0	0	0	0	0	0	0	0	0	0
2.3.	Működési célú visszatérítendő támogatások, kölcsönök visszatérülése	0	0	0	0	0	0	0	0	0	0	0	0	0	0	0	0	0	0	0	0	0	0	0	0
2.4.	Működési célú visszatérítendő támogatások, kölcsönök igénybevétele	0	0	0	0	0	0	0	0	0	0	0	0	0	0	0	0	0	0	0	0	0	0	0	0
2.5.	Egyéb működési célú támogatások bevételei	223 701 674	223 701 674	0	0	158 126 417	158 126 417	0	0	90 282 220	90 282 220	0	0	0	0	0	0	0	0	0	0	0	0	0	0
2.6.	2.5.-ből EU-s támogatás	0	0	0	0	0	0	0	0	0	0	0	0	0	0	0	0	0	0	0	0	0	0	0	0

Mec.: forint

Me.: forint

Ssz.	JOGCÍM	ELŐIRÁNYZAT										TELJESÍTÉS					Létszám (fő)
		EREDETI					MÓDOSÍTOTT										
		összesen	Kötelező feladatok	Önként vállalt feladatok	Államigazgatási feladatok	összesen	Kötelező feladatok	Önként vállalt feladatok	Államigazgatási feladatok	összesen	Kötelező feladatok	Önként vállalt feladatok	Államigazgatási feladatok	összesen	Kötelező feladatok	Önként vállalt feladatok	
a	b	c	d	e	f	g	h	i	j	k	l	m	n	o	p		
3.	Felhalmozási célú támogatások államháztartáson belülről (3.1.+...+3.5.)	0	0	0	0	0	0	0	0	0	0	0	0	0	0	0	
3.1.	Felhalmozási célú önkormányzati támogatások	0	0	0	0	0	0	0	0	0	0	0	0	0	0	0	
3.2.	Felhalmozási célú garancia- és kezességvállalásból megterülősek	0	0	0	0	0	0	0	0	0	0	0	0	0	0	0	
3.3.	Felhalmozási célú visszatérítendő támogatások, kölcsönök visszatérülése	0	0	0	0	0	0	0	0	0	0	0	0	0	0	0	
3.4.	Felhalmozási célú visszatérítendő támogatások, kölcsönök igénybevétele	0	0	0	0	0	0	0	0	0	0	0	0	0	0	0	
3.5.	Egyéb felhalmozási célú támogatások bevételei	0	0	0	0	0	0	0	0	0	0	0	0	0	0	0	
3.6.	3.5.-ből EU-s támogatás	0	0	0	0	0	0	0	0	0	0	0	0	0	0	0	
4.	Közhatalmi bevételek (4.1.+...+4.4.)	162 560 000	162 560 000	0	0	0	256 560 000	0	0	257 141 001	0	0	0	0	0	0	
4.1.	Vagyoni típusú adók	7 000 000	7 000 000	0	0	0	7 000 000	0	0	6 642 703	0	0	0	0	0	0	
4.2.	Értékesítési és forgalmi adók (iparüzési adó)	152 000 000	152 000 000	0	0	0	245 000 000	0	0	245 245 729	0	0	0	0	0	0	
4.3.	Gépjárműadó	0	0	0	0	0	0	0	0	0	0	0	0	0	0	0	
4.4.	Egyéb közhatalmi bevételek	3 560 000	3 560 000	0	0	0	4 560 000	0	0	5 252 569	0	0	0	0	0	0	
5.	Működési bevételek (5.1.+...+ 5.11.)	63 030 038	57 899 267	5 130 771	0	88 131 118	74 930 729	13 200 389	0	69 370 309	56 778 982	12 591 327	0	0	0	0	
5.1.	Készletértékesítés ellenértéke	50 000	50 000	0	0	50 000	50 000	0	0	28 000	0	0	0	0	0	0	
5.2.	Szolgáltatások ellenértéke	11 903 176	7 693 120	4 210 056	0	12 103 176	7 693 120	4 410 056	0	9 338 519	5 003 295	4 335 224	0	0	0	0	
5.3.	Közvetített szolgáltatások értéke	1 896 725	1 896 725	0	0	2 111 725	2 111 725	0	0	1 584 628	1 584 628	0	0	0	0	0	
5.4.	Tulajdonosi bevételek	0	0	0	0	12 333 434	12 333 434	0	0	12 333 434	12 333 434	0	0	0	0	0	
5.5.	Ellátási díjak	35 621 264	35 621 264	0	0	35 621 264	35 621 264	0	0	24 477 263	24 477 263	0	0	0	0	0	
5.6.	Kiszámlázott általános forgalmi adó	11 994 934	11 074 219	920 715	0	15 324 962	14 350 247	974 715	0	10 877 306	10 436 821	440 485	0	0	0	0	

Me.: forint

Ssz.	JOGCÍM	ELŐIRÁNYZAT										TELEJESÍTÉS					Létszám (fő)
		EREDETI					MÓDOSÍTOTT					összesen					
		ö	k	ö	ö	ö	ö	k	ö	ö	ö	ö	ö	ö	ö	ö	
a	b	c	d	e	f	g	h	i	j	k	l	m	n	o	p		
KIADÁSOK																	
1.	Működési költségvetés kiadásai (1.1.+...+1.5.)	954 089 918	928 316 053	25 773 865	0	1 045 273 454	1 019 245 589	26 027 865	0	605 886 678	585 506 900	20 379 778	0	0	0	0	
1.1.	Személyi juttatások	501 316 095	496 492 913	4 823 182	0	505 029 527	500 206 345	4 823 182	0	374 899 643	371 010 276	3 889 367	0	0	0	0	
1.2.	Munkaadókat terhelő járulékok és szociális hozzájárulási adó	75 265 321	74 508 409	756 912	0	75 709 119	74 952 207	756 912	0	58 622 818	58 515 714	107 104	0	0	0	0	
1.3.	Dologi kiadások	205 832 543	196 938 772	8 893 771	0	218 123 263	208 975 491	9 147 771	0	155 907 510	148 214 203	7 693 307	0	0	0	0	
1.4.	Ellátottak pénzbeli juttatásai	5 700 000	5 700 000	0	0	5 350 000	5 350 000	0	0	3 387 080	3 387 080	0	0	0	0	0	
1.5.	Egyéb működési célú kiadások	165 975 955	154 675 959	11 300 000	0	241 061 546	229 761 546	11 300 000	0	13 069 627	4 379 627	8 690 000	0	0	0	0	
1.6.	- az 1.5-ből: Elvonások és befizetések	3 927 855	3 927 859	0	0	3 943 929	3 943 929	0	0	3 001 245	3 001 245	0	0	0	0	0	
1.7.	- Egyéb működési célú támogatások ÁH-n belülre	476 900	476 900	0	0	1 242 782	1 242 782	0	0	1 242 782	1 242 782	0	0	0	0	0	
1.8.	- Működési célú visszatérítendő támogatások, kölcsönök nyújtása ÁHT-n kívülre	0	0	0	0	0	0	0	0	0	0	0	0	0	0	0	
1.9.	- Egyéb működési célú támogatások ÁHT-n kívülre	11 571 200	271 200	11 300 000	0	11 571 200	271 200	11 300 000	0	8 825 600	135 600	8 690 000	0	0	0	0	
1.10.	- Tartalékok	150 000 000	150 000 000	0	0	224 303 635	224 303 635	0	0	0	0	0	0	0	0	0	
2.	Felhalmozási költségvetés kiadásai (2.1.+2.3.+2.5.)	40 067 300	40 067 300	0	0	72 709 748	72 709 748	0	0	38 873 719	38 873 719	0	0	0	0	0	
2.1.	Beruházások	20 067 300	20 067 300	0	0	20 467 300	20 467 300	0	0	6 186 042	6 186 042	0	0	0	0	0	
2.2.	2.1.-ből EU-s forrásból megvalósuló beruházás	0	0	0	0	0	0	0	0	0	0	0	0	0	0	0	
2.3.	Felújítások	20 000 000	20 000 000	0	0	51 892 448	51 892 448	0	0	32 337 677	32 337 677	0	0	0	0	0	
2.4.	2.3.-ből EU-s forrásból megvalósuló felújítás	0	0	0	0	0	0	0	0	0	0	0	0	0	0	0	
2.5.	Egyéb felhalmozási kiadások	0	0	0	0	350 000	350 000	0	0	350 000	350 000	0	0	0	0	0	

Mé.: forint

Ssz.	JOGCÍM	ELŐIRÁNYZAT										TELJESÍTÉS					Létszám (fő)	
		EREDETI					MÓDOSÍTOTT					Összesen	Kötelező feladatok	Önként vállalt feladatok	Államigazgatói feladatok	Államigazgatói feladatok		engedélyezett
		Összesen	Kötelező feladatok	Önként vállalt feladatok	Államigazgatói feladatok	Összesen	Kötelező feladatok	Önként vállalt feladatok	Államigazgatói feladatok	Összesen	Kötelező feladatok							
a	b	c	d	e	f	g	h	i	j	k	l	m	n	o	p			
KÖLTSÉGVETÉSI, FINANSZÍROZÁSI BEVÉTELEK ÉS KIADÁSOK EGYENLEGE																		
1.	Költségvetési hiány, többlet (költségvetési bevételek 9. sor - költségvetési kiadások 3. sor) (+/-)	-200 700 723	-180 057 629	-20 643 094	0	-195 800 717	-182 973 241	-12 827 476	0	92 750 657	100 539 108	-7 788 451	0					
2.	Finanszírozási bevételek, kiadások egyenlege (finanszírozási bevételek 17. sor - finanszírozási kiadások 10. sor) (+/-)	200 700 723	180 057 629	20 643 094	0	195 800 717	182 973 241	12 827 476	0	182 117 446	169 289 970	12 827 476	0					

**MEZŐFALVA NAGYKÖZSÉG ÖNKORMÁNYZATÁNAK
2023. III. NEGYEDEVI MŰKÖDÉSI CÉLÚ BEVÉTELEINEK ÉS KIADÁSAINAK MÉRLEGE**

Me.: forint

Sor- szám	Megnevezés	Bevételek			Teljesítés	Megnevezés	Kiadások			Teljesítés	
		Előirányzat		Teljesítés			eredeti	Előirányzat			Teljesítés
		eredeti	módosított					módosított	eredeti		
1	2	3	4	5	6	7	8	9			
1.	Önkormányzatok működési támogatásai	342 081 783	416 831 950	319 377 222	Személyi juttatások	501 316 095	505 029 527	374 899 643			
2.	Működési célú támogatások áht-n belülről	223 701 674	158 126 417	90 282 220	Munkaadókat terhelő járulékok és szociális hozzájárulási adó	75 265 321	75 709 119	58 622 818			
3.	Közhatalmi bevételek	162 560 000	256 560 000	257 141 001	Dologi kiadások	205 832 543	218 123 262	155 907 510			
4.	Működési bevételek	63 030 038	88 131 118	69 370 309	Ellátottak pénzbeli juttatásai	5 700 000	5 350 000	3 387 080			
5.	Működési célú átvett pénzeszközök	976 000	976 000	348 702	Egyéb működési célú kiadások	35 975 959	142 394 826	13 069 627			
6.					> ebből: Tartalékok	20 000 000	125 636 915				
7.	Költségvetési bevételek összesen:	792 349 495	920 625 485	736 519 454	Költségvetési kiadások összesen:	824 089 918	946 606 734	605 886 678			
8.	Hitel-, kölcsönfelvétel áht-n kívülről				Hitel-, kölcsöntörlesztés áht-n kívültre						
9.	Lekötött bankbetétek megszüntetése		826 000 000	826 000 000	Pénzeszközök lekötött bankbetétként elhelyezése		826 000 000	826 000 000			
10.	Előző évi maradvány igénybevétele	31 740 423	25 981 249	25 981 249	Központi, irányítaszervi támogatások folyósítása						
11.	Központi, irányítaszervi támogatások folyósítása				ÁHT-n belüli megelőlegezések visszafizetése	13 683 271	13 683 271	13 683 271			
12.	ÁHT-n belüli megelőlegezések	13 683 271	13 683 271		Külföldi finanszírozás kiadásai						
13.	Külföldi finanszírozás bevételei				Adóssághoz nem kapcsolódó származékos ügyletek kiadásai						
14.	Adóssághoz nem kapcsolódó származékos ügyletek bevételei				Váltókiadások						
15.	Váltóbevételek										
16.	Működési célú finanszírozási bevételek összesen:	45 423 694	865 664 520	851 981 249	Működési célú finanszírozási kiadások összesen:	13 683 271	839 683 271	839 683 271			

Me.: forint

Sor- szám	Bevételek				Kiadások			
	Megnevezés	Előirányzat		Teljesítés	Megnevezés	Előirányzat		Teljesítés
		eredeti	módosított			eredeti	módosított	
1	2	3	4	5	6	7	8	9
17.	BEVÉTELEK ÖSSZESEN	837 773 189	1 786 290 005	1 588 500 703	KIADÁSOK ÖSSZESEN	837 773 189	1 786 290 005	1 445 569 949
18.	Költségvetési hiány:	31 740 423	25 981 249	-	Költségvetési többlet:	-	-	-130 632 776
19.	Tárgyévi hiány:	-	-	-	Tárgyévi többlet:	-	-	-142 930 754

MEZŐFALVA NAGYKÖZSÉG ÖNKORMÁNYZATÁNAK
2023. III. NEGYEDÉVI
FELHALMOZÁSI CÉLÚ BEVÉTELEINEK ÉS KIADÁSAINAK MÉRLEGE

M.e.: forint

Sor- szám	Bevételek				Kiadások			
	Megnevezés	eredeti 3	módosított 4	Teljesítés 5	Megnevezés	eredeti 7	módosított 8	Teljesítés
1.	Felhalmozási célú támogatások államháztartáson belülről				Beruházások	20 067 300	20 467 300	6 186 042
2.	1.-ből EU-s támogatás				1.-ből EU-s forrásból megvalósuló beruházás			
3.	Felhalmozási bevételek				Felújítások	20 000 000	51 892 448	32 337 677
4.	Felhalmozási célú átvett pénzeszközök	1 107 000	1 557 000	991 600	3.-ből EU-s forrásból megvalósuló felújítás			
5.	4.-ből EU-s támogatás (közvetlen)				Egyéb felhalmozási kiadások	130 000 000	99 016 720	
6.					5.-ből Tartalékok	130 000 000	98 666 720	
7.	Költségvetési bevételek összesen:	1 107 000	1 557 000	991 600	Költségvetési kiadások összesen:	170 067 300	171 376 468	38 523 719
8.	Hitel-, kölcsönfelvétel áht-n kívülről				Hitel-, kölcsönörlesztés áht-n kívültre			
9.	Lekötött bankbetétek megszüntetése				Pénzeszközök lekötött bankbetétként elhelyezése			
10.	Előző évi maradvány igénybevétele	168 960 300	169 819 468	169 819 468	Központi, irányítószervi támogatások folyósítása			
11.	Központi, irányítószervi támogatások folyósítása				AHT-n belüli megelőlegezések visszafizetése			
12.	ÁHT-n belüli megelőlegezések				Külföldi finanszírozás kiadásai			
13.	Külföldi finanszírozás bevételei				Adóssághoz nem kapcsolódó származékos ügyletek kiadásai			
14.	Adóssághoz nem kapcsolódó származékos ügyletek bevételei				Váltókiadások			
15.	Váltóbevételek							
20.	Felhalmozási célú finanszírozási bevételek összesen:	168 960 300	169 819 468	169 819 468	Felhalmozási célú finanszírozási kiadások összesen:			0
21.	BEVÉTELEK ÖSSZESEN	170 067 300	171 376 468	170 811 068	KIADÁSOK ÖSSZESEN	170 067 300	171 376 468	38 523 719
22.	Költségvetési hiány:	168 960 300	169 819 468	37 532 119	Költségvetési többlet:	-	-	-
23.	Tárgyévi hiány:		-	-	Tárgyévi többlet:	-	-	-132 287 349

**AZ ÖNKORMÁNYZAT 2023. III. NEGYEDÉVI ÁLLAMI HOZZÁJÁRULÁSAINAK
RÉSZELETEZÉSE**

Me.: forint

Ssz.	JOGCÍM		ELOIRÁNYZAT		
			eredeti	módosított	teljesítés
a	b		c	d	e
1.	I.	HELYI ÖNKORMÁNYZATOK MŰKÖDÉSÉNEK ÁLTALÁNOS TÁMOGATÁSA	120 943 879	125 402 599	95 305 971
2.	I.	A települési önkormányzatok működésének támogatása	114 643 868	114 643 868	87 129 338
3.	I.a)	Önkormányzati hivatal működésének támogatása 13,27 főre x 5.537.000 Ft=73.475.990	73 475 990	73 475 990	55 841 752
4.	I.b)	Település-üzemeltetéshez kapcsolódó feladatellátás támogatása:	26 448 078	26 448 078	20 100 538
5.		> Zöldterület-gazdálkodással kapcsolatos feladatok támogatása (26.000 Ft x 276,1 ha)	7 178 600	7 178 600	5 455 735
6.		> Közvilágítás fenntartásának támogatása (339.373 Ft/km x 38,3 km)	12 998 000	12 998 000	9 878 480
7.		> Köztemető fenntartásával kapcsolatos feladatok	984 378	984 378	748 127
8.		> Közutak fenntartásának támogatása (227.000 Ft/km x 30,58 km)	5 287 100	5 287 100	4 018 196
9.	I.c)	Egyéb önkormányzati feladatok támogatása (2800 Ft x 4758 fő=13.322.400)	13 322 400	13 322 400	10 125 024
10.	I.d)	Lakott külterülettel kapcsolatos feladatok támogatása (2.550 Ft x 548 fő=1.397.400)	1 397 400	1 397 400	1 062 024
11.	2.	Polgármesteri illetmény támogatása	3 610 011	3 610 011	2 743 607
12.	3.	Közvilágítás kiegészítő támogatása	2 690 000	2 690 000	2 044 400
13.	4.	2023. évi bérintézkedések támogatása	0	4 458 720	3 388 626
14.	II.	KÖZNEVELÉSI FELADATOK TÁMOGATÁSA	133 864 070	153 416 391	116 010 133
15.	1.	Óvodapedagógusok és a nevelőmunkát közvetlenül segítők bértámogatása összesen:	111 934 310	113 513 180	85 648 787
16.		> Óvodapedagógusok bértámogatása: 13,9 fő x 5.262.900 Ft	73 154 310	74 733 180	56 388 220
17.		> Óvodapedagógus nevelő munkáját közvetlenül segítők bértámogatása: 10 fő x 3.878.000 Ft	38 780 000	38 780 000	29 260 567
18.	2.	Óvodaműködtetési támogatás (130.000 Ft/főx154,3fő):	20 059 000	20 501 000	15 468 563
19.		> 8 hónapra	13 372 667	13 814 667	13 814 667
20.		> 4 hónapra	6 686 333	6 686 333	1 653 896

Ssz.	JOGCÍM		ELOIRÁNYZAT		
			eredeti	módosított	teljesítés
a	b		c	d	e
21.	3.	<i>Kiegészítő támogatás a pedagógusok minősítéséből adódó többletkiadásokhoz (2022. január 1-ig megszerzett) (4 fő x 467.690 Ft)</i>	1 870 760	2 728 200	2 058 501
22.	4.	<i>2023. évi bérintézkedések támogatása</i>	0	16 674 011	12 834 282
23.	III.	SZOCIÁLIS, GYERMEKJÓLÉTI ÉS GYERMEK-ÉTKEZTETÉSI FELADATOK TÁMOGATÁSA	76 744 380	121 608 488	94 761 659
24.	1.	<i>Szociális ágazati összevont pótlék</i>	0	9 657 245	9 657 245
25.	2.	<i>A települési önkormányzatok szociális feladatainak egyéb támogatása</i>	14 860 610	14 860 610	11 157 532
26.	3.	<i>Egyes szociális és gyermekjóléti feladatok támogatása:</i>	25 300 910	54 496 860	39 442 202
27.	3.a)	> Család- és gyermekjóléti szolgálat	5 128 940	5 128 940	3 850 873
28.	3.c)	> Szociális étkeztetés 73.810 Ft/fő x 120 főre	8 857 200	8 783 390	6 594 679
29.	3.d)	> Házi segítségnyújtás: személyi gondozás 463.130 Ft/fő x 17 fő és szoc. segítség 2 fő x 25.000Ft	7 923 210	7 923 210	5 948 845
30.	3.f)	> Nappali intézményi ellátás 282.630 Ft/fő 12 főre	3 391 560	3 956 820	2 970 830
31.		> Bölcsőde	0	28 704 500	20 076 975
32.	5.	<i>Gyermekétkeztetés támogatása</i>	36 582 860	37 499 992	28 874 467
33.	5.a)	Elismert dolgozók bértámogatása 7,33 fő dolgozók átlagbére: 2.700.300 Ft/fő/év	19 793 199	19 793 199	15 240 485
34.	5.b)	Üzemeltetési támogatás	16 665 986	17 584 088	13 539 501
35.	5.c)	Rászoruló gyerekek szünidei étkeztetésének támogatása 255 élelm.nap x 485 Ft	123 675	122 705	94 481
36.		<i>2023. évi bérintézkedések támogatása</i>	0	5 093 781	5 630 213
37.	IV.	KULTURÁLIS FELADATOK TÁMOGATÁSA	10 529 454	12 937 542	9 832 529
38.	1.	Könyvtári és közművelődési feladatok támogatása 2213 Ft/fő x 4758 fő	10 529 454	10 529 454	8 002 382
39.	2.	2023. évi bérintézkedések támogatása	0	987 000	750 120
40.	3.	Kulturális feladatok bérjellegű támogatása	0	1 421 088	1 080 027
41.	V.	MŰKÖDÉSI CÉLÚ KÖLTSÉGVETÉSI TÁMOGATÁSOK ÉS KIEGÉSZÍTŐ TÁMOGATÁSOK	0	3 440 430	3 440 430
42.	1.	Szociális célú tűzifa vásárlással kapcsolatos támogatás	0	3 440 430	3 440 430
43.	V.	ELSZÁMOLÁSBÓL SZÁRMAZÓ BEVÉTELEK	0	26 500	26 500
44.		ÁLLAMI HOZZÁJÁRULÁS ÖSSZESEN	342 081 783	416 831 950	319 377 222

**AZ ÖNKORMÁNYZAT 2023. III. NEGYEDÉVI PÉNZESZKÖZÁTADÁSAI
ÉS NYÚJTOTT TÁMOGATÁSAI**

Me.: forint

Sor- szám	MEGNEVEZÉS	KIADÁSI ELŐIRÁNYZAT		
		eredeti	módosított	teljesítés
a	b	c	d	e
1.	I. Működési célú átadás összesen:	12 048 100	12 813 982	10 068 382
2.	Egyéb működési célú támogatások ÁHT-n belülre:	476 900	1 242 782	1 242 782
3.	Hulladékgazdálkodási hozzájárulás	476 900	475 800	475 800
4.	NGM TOP-5.3.1-16-FE1-2017-00007 Echo Innovációs Műhely támogatás elszámolása	0	743 589	743 589
5.	KBFT-E-22-0790 Kulturális ágazat bérfejlesztése támogatásról lemondás	0	23 393	23 393
6.	Egyéb működési célú támogatások ÁHT-n kívülre:	11 571 200	11 571 200	8 825 600
7.	MEDOSZ SE	5 000 000	5 000 000	3 000 000
8.	Polgárórség	1 600 000	1 600 000	1 600 000
9.	Civil szervezetek	2 100 000	2 100 000	1 870 000
10.	Gurics György Birkózó Diák Sportegyesület	1 700 000	1 700 000	1 770 000
11.	Önkéntes Tűzoltó Egyesület	900 000	900 000	450 000
12.	Iskolaegészségügy tb.finanszírozása	271 200	271 200	135 600
13.	II. Felhalmozási célú átadás összesen:	0	350 000	350 000
14.	Egyéb felhalmozási célú támogatások ÁHT-n kívülre:	0	350 000	350 000
15.	MEDOSZ SE	0	350 000	350 000
16.	PÉNZESZKÖZÁTADÁSOK ÉS NYÚJTOTT TÁMOGATÁSOK ÖSSZESEN:	12 048 100	13 163 982	10 418 382

7. melléklet a .../2023. (XI. 29.) képviselő-testületi határozathoz

**AZ ÖNKORMÁNYZAT 2023. III. NEGYEDÉVI PÉNZESZKÖZÁTVÉTELEI
ÉS KAPOTT TÁMOGATÁSAI**

Me.: forint

Sor- szám	MEGNEVEZÉS	BEVÉTELI ELŐIRÁNYZAT		
		eredeti	módosított	teljesítés
a	b	c	d	e
1.	I. MŰKÖDÉSI CÉLÚ ÁTVÉTEL ÖSSZESEN:	224 677 674	159 102 417	90 630 922
2.	Működési célú támogatások áht-n belülről:	223 701 674	158 126 417	90 282 220
3.	> Szoc.ágazati pótlék, kulturális ágazatot érintő bérfejlesztés támogatása	58 366 874	21 496 117	0
4.	> Bölcsőde állami támogatása	40 993 400	12 288 900	0
5.	> Munkaerőpiaci Alaptól átvett pénzeszközök	29 191 000	29 191 000	18 253 420
6.	> TB-től átvett pénzeszközök	95 150 400	95 150 400	72 028 800
7.	Működési célú átvett pénzeszközök:	976 000	976 000	348 702
8.	> MVH területalapú támogatás	976 000	976 000	348 702
9.	II. FELHALMOZÁSI CÉLÚ ÁTVÉTEL ÖSSZESEN:	1 107 000	1 557 000	991 600
10.	Felhalmozási célú támogatások áht-n belülről:	0	0	0
11.	Felhalmozási célú átvett pénzeszközök:	1 107 000	1 557 000	991 600
12.	> Felhalmozási célú garancia- és kezességvállalásból származó megtérülés áht-n kívülről	500 000	500 000	0
13.	> Csatorna II.ütem lakossági hozzájárulás	607 000	1 057 000	991 600
14.	TÁMOGATÁSOK, ÁTVETT PÉNZESZKÖZÖK MINDÖSSZESEN:	225 784 674	160 659 417	91 622 522

**AZ ÖNKORMÁNYZAT ÉS INTÉZMÉNYEI
2023. III. NEGYEDÉVI BERUHÁZÁSI ÉS FELÚJÍTÁSI KIADÁSAI CÉLONKÉNT**

Me.: Ft

Sor- szám	FELHALMOZÁSI CÉL	AZ ÉRINTETT		KIADÁSI ELŐÍRÁNYZAT		
		INTÉZMÉNY	KORMÁNYZATI FUNKCIÓ	eredeti	módosított	teljesítés
		c	d	e	f	g
1.	I. BERUHÁZÁSOK:					
2.	Önkormányzat összesen:			14 567 300	14 567 300	1 837 124
3.	II. világháborús emlékmű	Önkormányzat	Önkormányzati vagyonnal való gazdálkodás	4 000 000	4 000 000	0
4.	Kisértékű tárgyeszköz, számítástechnikai eszköz, telefon	Önkormányzat	Önkormányzati vagyonnal való gazdálkodás	1 000 000	1 000 000	1 617 924
5.	Önkormányzati utak és gyalogosátkelek tervezése	Önkormányzat	Útépités	9 567 300	9 567 300	219 200
6.	Polgármesteri hivatal összesen:			1 000 000	1 000 000	167 900
7.	Kisértékű tárgyi eszköz beszerzés és pótlás	Polg.Hivatal	Önkorm. igazgatási tevékenys.	1 000 000	1 000 000	167 900
8.	Óvoda összesen:			2 000 000	2 400 000	2 010 110
9.	Kisértékű tárgyi eszközök beszerzése (eszközök, játékok, Wifi)	Óvoda	Óvodai ellátás	2 000 000	2 400 000	2 010 110
10.	Szociális Intézmény összesen:			2 500 000	2 500 000	2 170 908
11.	Kisértékű tárgyi eszközök beszerzése (konyhai, számítéchn. eszközök, biciklik, mosógép és egyéb bölcsődei fejlesztések)	Szoc.intézmény	Szoc. étkeztetés	2 500 000	2 500 000	2 170 908
12.	I. BERUHÁZÁSOK :			20 067 300	20 467 300	6 186 042
13.	Közvilágítás korszerűsítése	Önkormányzat	Közvilágítás	20 000 000	20 000 000	0
14.	Térfigyelőrendszer felújítása	Önkormányzat	Ingatlan	0	0	1 682 787

Me.: Ft

Sor- szám	FELHALMOZÁSI CÉL	AZ ÉRINTETT		KIADÁSI ELŐIRÁNYZAT		
		INTÉZMÉNY	KORMÁNYZATI FUNKCIÓ	eredeti	módosított	teljesítés
15.	Csatornahálózat felújítása	Önkormányzat	Önkormányzati vagyonnal való gazdálkodás	0	14 804 294	13 566 734
16.	Ivóvízhálózat felújítása	Önkormányzat	Önkormányzati vagyonnal való gazdálkodás	0	859 168	859 168
17.	Liger sor 6.szám alatti szolgálati lakás tetőfelújítása, nyílászárók cseréje	Önkormányzat	Önkormányzati vagyonnal való gazdálkodás	0	16 228 986	16 228 988
18.	II. FELÚJÍTÁSOK:			20 000 000	51 892 448	32 337 677

**AZ ÖNKORMÁNYZAT
SAJÁT 2023. III. NEGYEDEVI BEVÉTELEI ÉS KIADÁSAI
KIEMELT ELŐIRÁNYZATONKÉNTI ÉS AZON BELÜL KÖTELEZŐ, ÖNKÉNT VÁLLALT ÉS ÁLLAMIGAZGATÁSI FELADATONKÉNTI BONTÁSBAN**

Ssz.	JOGCÍM	ELŐIRÁNYZAT										TELJESÍTÉS					Létszám (fő)									
		EREDETI					MÓDOSÍTOTT					Összesen	Kötelező feladatok	Önként vállalt feladatok	Államigazgatási feladatok	Államigazgatási feladatok		en-ge-délye-zett								
		Összesen	Kötelező feladatok	Önként vállalt feladatok	Államigazgatási feladatok	Összesen	Kötelező feladatok	Önként vállalt feladatok	Államigazgatási feladatok	Összesen	Kötelező feladatok								Önként vállalt feladatok	Államigazgatási feladatok	k	l	m	n	o	p
a	b	c	d	e	f	g	h	i	j	k	l	m	n	o	p											
1.	Önkormányzat működési támogatásai (1.1.+...+1.6.)	342 081 783	342 081 783	0	0	0	416 831 950	416 831 950	0	0	0	0	0	0	0	0	0	0	0	0	0					
1.1.	Helyi önkormányzatok működésének általános támogatása	120 943 879	120 943 879				125 402 599	125 402 599																		
1.2.	Önkormányzatok egyes köznevelési feladatainak támogatása	133 864 070	133 864 070				153 416 391	153 416 391																		
1.3.	Önkormányzatok szociális, gyermekjóléti és gyermekékeztetési feladatainak támogatása	76 744 380	76 744 380				121 608 488	121 608 488																		
1.4.	Önkormányzatok kulturális feladatainak támogatása	10 529 454	10 529 454				12 937 542	12 937 542																		
1.5.	Működési célú költségvetési támogatások és kiegészítő támogatások	0	0				3 440 430	3 440 430																		
1.6.	Elszámolásból származó bevételek	0	0				26 500	26 500																		
2.	Működési célú támogatások államháztartáson belülről (2.1.+...+2.5.)	223 701 674	223 701 674	0	0	0	158 126 417	158 126 417	0	0	0	0	0	0	0	0	0	0	0	0	0	0	0	0	0	
2.1.	Elvonások és befizetések bevételei	0	0				0	0																		
2.2.	Működési célú garancia- és kezességvállalásból megtérülések	0	0				0	0																		
2.3.	Működési célú visszatérítendő támogatások, kölcsönök visszatérülése	0	0				0	0																		
2.4.	Működési célú visszatérítendő támogatások, kölcsönök igénybevétele	0	0				0	0																		
2.5.	Egyéb működési célú támogatások bevételei	223 701 674	223 701 674				158 126 417	158 126 417																		
2.6.	2.5.-ből EU-s támogatás	0	0				0	0																		

M.: forint

Me.: forint

Ssz.	JOGCÍM	ELŐIRÁNYZAT										TELJESÍTÉS					Létszám (fő)
		EREDETI					MÓDOSÍTOTT					TELJESÍTÉS					
		összesen	Kötelező feladatok	Önként vállalt feladatok	Állam-igazgatási feladatok	összesen	Kötelező feladatok	Önként vállalt feladatok	Állam-igazgatási feladatok	összesen	Kötelező feladatok	Önként vállalt feladatok	Állam-igazgatási feladatok	Állam-igazgatási feladatok	atl. stat.	engedélyezett	
c	d	e	f	g	h	i	j	k	l	m	n	o	p				
5.8.	Kamatbevételek	0				7 815 618				7 815 618				7 815 618			
5.9.	Egyéb pénzügyi műveletek bevételei	0				0				0				0			
5.10.	Biztosító által fizetett kártérítés	0				0				0				0			
5.11.	Egyéb működési bevételek	1 219 158	1 219 158			1 665 158				1 665 158				1 686 856			
6.	Felhalmozási bevételek (6.1.+...+6.5.)	0	0	0	0	0	0	0	0	0	0	0	0	0	0	0	0
6.1.	Immateriális javak értékesítése	0				0				0				0			
6.2.	Ingatlanok értékesítése	0				0				0				0			
6.3.	Egyéb tárgyi eszközök értékesítése	0				0				0				0			
6.4.	Részeselek értékesítése	0				0				0				0			
6.5.	Részeselek megszüntetéséhez kapcsolódó bevételek	0				0				0				0			
7.	Működési célú átvett pénzeszközök (7.1.+...+7.3.)	976 000	976 000	0	0	976 000	0	0	0	976 000	0	0	0	348 702	0	0	0
7.1.	Működési célú garancia- és kezességvállalásból származó bevételek AHT-n kívülről	0	0	0	0	0	0	0	0	0	0	0	0	0	0	0	0
7.2.	Működési célú visszatérítendő tám., kölcsönök visszatér. ÁHT-n kívülről	0	0	0	0	0	0	0	0	0	0	0	0	0	0	0	0
7.3.	Egyéb működési célú átvett pénzeszköz	976 000	976 000			976 000				976 000				348 702			
7.4.	7.3.-ból EU-s támogatás	0				0				0				0			
8.	Felhalmozási célú átvett pénzeszközök (8.1.+8.2.+8.3.)	1 107 000	1 107 000	0	0	1 557 000	0	0	0	1 557 000	0	0	0	991 600	0	0	0
8.1.	Felhalmozási célú garancia- és kezességvállalásból származó bevételek AHT-n kívülről	500 000	500 000			500 000				500 000				0			
8.2.	Felhalmozási célú visszatérítendő tám., kölcsönök visszatér. ÁHT-n kívülről	0	0	0	0	0	0	0	0	0	0	0	0	0	0	0	0
8.3.	Egyéb felhalmozási célú átvett pénzeszköz	607 000	607 000			1 057 000				1 057 000				991 600			
8.4.	8.3.-ból EU-s támogatás	0				0				0				0			

Mc.: forint

Ssz.	JOGCÍM	ELŐIRÁNYZAT										TELJESÍTÉS					Létszám (fő)	
		EREDETI					MÓDOSÍTOTT					összesen	Kötelező feladatok	Önként vállalt feladatok	Állam- igazgatási feladatok	Állam- igazgatási feladatok		engedélyezett
		összesen	Kötelező feladatok	Önként vállalt feladatok	Állam- igazgatási feladatok	összesen	Kötelező feladatok	Önként vállalt feladatok	Állam- igazgatási feladatok	összesen	Kötelező feladatok							
a	b	c	d	e	f	g	h	i	j	k	l	m	n	o	p			
9.	KÖLTSÉGVETÉSI BEVÉTELEK ÖSSZESEN: (1+...+8)	741 259 565	740 459 565	800 000	0	869 024 555	860 408 937	8 615 618	0	699 327 647	690 934 346	8 393 301	0	0	0			
10.	Hitel, kölcsönfelvétel államháztartáson kívülről	0				0				0								
11.	Lekötött bankbetétek megszüntetése	0				826 000 000		826 000 000		826 000 000		826 000 000						
12.	Előző évi maradvány igénybevétele	196 068 575	175 425 481	20 643 094	0	190 868 737	178 041 261	12 827 476	0	190 868 737	178 041 261	12 827 476	0	0				
13.	Belföldi finanszírozás bevételei (13.1. + 13.2.)	13 683 271	13 683 271	0	0	13 683 271	13 683 271	0	0	0	0	0	0	0				
13.1.	Központi, irányítószervi támogatások folyósítása	0				0				0								
13.2.	Államháztartáson belüli megelőlegezések	13 683 271	13 683 271			13 683 271	13 683 271			0								
14.	Külföldi finanszírozás bevételei	0				0				0								
15.	Váltóbevételek	0				0				0								
16.	Adóssághoz nem kapcsolódó származékos ügyletek bevételei	0				0				0								
17.	FINANSZÍROZÁSI BEVÉTELEK ÖSSZESEN: (10. + ... +16.)	209 751 846	189 108 752	20 643 094	0	1 030 552 008	191 724 532	838 827 476	0	1 016 808 737	178 041 261	838 827 476	0	0				
18.	BEVÉTELEK ÖSSZESEN: (9+17)	951 011 411	929 568 317	21 443 094	0	1 899 576 563	1 653 133 469	847 443 094	0	1 716 196 384	808 975 607	847 230 777	0	0				

Me.: forint

Ssz.	JOGCÍM	ELŐIRÁNYZAT										TELJESÍTÉS					Létszám (fő)		
		EREDETI					MÓDOSÍTOTT					összesen	Kötelező feladatok	Önként vállalt feladatok	Állam-igazgatási feladatok	Állam-igazgatási feladatok	ön- dénye- zett	o	p
		összesen	Kötelező feladatok	Önként vállalt feladatok	Állam-igazgatási feladatok	összesen	Kötelező feladatok	Önként vállalt feladatok	Állam-igazgatási feladatok	h	i								
a	b	c	d	e	f	g	h	i	j	k	l	m	n	o	p				
KIADÁSOK																			
1.	Működési költségvetés kiadásai (1.1.+...+1.5.)	460 957 971	439 514 877	21 443 094	0	543 993 783	522 550 689	21 443 094	0	242 794 893	226 613 141	16 181 752	0	0	0				
1.1.	Személyi juttatások	167 564 237	162 741 055	4 823 182	0	168 821 837	163 998 655	4 823 182	0	127 526 904	123 637 537	3 889 367	0	0	0				
1.2.	Munkaadókat terhelő járulékok és szociális hozzájárulási adó	23 788 461	23 031 549	756 912	0	23 951 949	23 195 037	756 912	0	18 541 670	18 434 566	107 104	0	0	0				
1.3.	Dologi kiadások	97 929 314	93 366 314	4 563 000	0	104 808 451	100 245 451	4 563 000	0	80 269 612	76 774 331	3 495 281	0	0	0				
1.4.	Ellátottak pénzbeli juttatásai	5 700 000	5 700 000	0	0	5 350 000	5 350 000	0	0	3 387 080	3 387 080	0	0	0	0				
1.5.	Egyéb működési célú kiadások	165 975 959	154 675 959	11 300 000	0	241 061 546	229 761 546	11 300 000	0	13 069 627	4 379 627	8 690 000	0	0	0				
1.6.	- az 1.5.-ből: Elvonások és befizetések	3 927 859	3 927 859	0	0	3 943 929	3 943 929	0	0	3 001 245	3 001 245	0	0	0	0				
1.7.	- Egyéb működési célú támogatások ÁHT-n belülre	476 900	476 900	0	0	1 242 782	1 242 782	0	0	1 242 782	1 242 782	0	0	0	0				
1.8.	- Működési célú visszatérítendő támogatások, kölcsönök nyújtása ÁHT-n kívülre	0	0	0	0	0	0	0	0	0	0	0	0	0	0				
1.9.	- Egyéb működési célú támogatások ÁHT-n kívülre	11 571 200	271 200	11 300 000	0	11 571 200	271 200	11 300 000	0	8 825 600	135 600	8 690 000	0	0	0				
1.10.	- Tartalékok	150 000 000	150 000 000	0	0	224 303 635	224 303 635	0	0	0	0	0	0	0	0				
2.	Felhalmozási költségvetés kiadásai (2.1.+2.3.+2.5.)	34 567 300	34 567 300	0	0	66 809 748	66 809 748	0	0	34 524 801	34 524 801	0	0	0	0				
2.1.	Beruházások	14 567 300	14 567 300	0	0	14 567 300	14 567 300	0	0	1 837 124	1 837 124	0	0	0	0				
2.2.	2.1.-ből EU-s forrásból megvalósuló beruházás	0	0	0	0	0	0	0	0	0	0	0	0	0	0				
2.3.	Felújítások	20 000 000	20 000 000	0	0	51 892 448	51 892 448	0	0	32 337 677	32 337 677	0	0	0	0				
2.4.	2.3.-ból EU-s forrásból megvalósuló felújítás	0	0	0	0	0	0	0	0	0	0	0	0	0	0				
2.5.	Egyéb felhalmozási kiadások	0	0	0	0	350 000	350 000	0	0	350 000	350 000	0	0	0	0				

Ssz.	JOGCÍM	ELŐIRÁNYZAT										TELJESÍTÉS					Létszám (fő)				
		EREDETI					MÓDOSÍTOTT														
		összesen	Kötelező feladatok	Önként vállalt feladatok	Állam-igazgatási feladatok	Összesen	Kötelező feladatok	Önként vállalt feladatok	Állam-igazgatási feladatok	Összesen	Kötelező feladatok	Önként vállalt feladatok	Állam-igazgatási feladatok	Összesen	Kötelező feladatok	Önként vállalt feladatok		Állam-igazgatási feladatok	Állam-igazgatási feladatok	Önként vállalt feladatok	Állam-igazgatási feladatok
e	d	e	f	g	h	i	j	k	l	m	n	o	p	q	r	s	t	u	v		
a	b																				
2.6.	2.5.-ből - Garancia- és kezességvállalásból kifizetés ÁHT-n belülre	0				0															
2.7.	- Egyéb felhalmozási célú támogatások ÁHT-n belülre	0				0															
2.8.	- Garancia- és kezességvállalásból kifizetés ÁHT-n kívülre	0				0															
2.9.	- Visszatérítendő támogatások, kölcsönök nyújtása ÁHT-n kívülre	0				0															
2.10.	- Lakástámogatás	0				0															
2.11.	- Egyéb felhalmozási célú támogatások államháztartáson kívülre	0	0			0			350 000												350 000
3.	KÖLTSÉGVETÉSI KIADÁSOK	495 525 271	474 082 177	21 443 094	0	610 803 531	589 360 437	21 443 094	0	277 319 694	261 137 942	16 181 752	0	277 319 694	261 137 942	16 181 752	0				
4.	Hitel-, kölcsöntörlesztés államháztartáson kívülre	0				0															
5.	Pénzeszközök lekötött bankbetétként elhelyezése	0				826 000 000		826 000 000													826 000 000
6.	Belföldi finanszírozás kiadásai	455 486 140	455 486 140	0	0	462 773 032	462 773 032	462 773 032	0	345 886 429	345 886 429	0	0	345 886 429	345 886 429	0	0				
6.1.	Központi, irányítószervi támogatások folyósítása	441 802 869	441 802 869			449 089 761	449 089 761	449 089 761						332 203 158	332 203 158						
6.2.	Államháztartáson belüli megcélgezések visszafizetése	13 683 271	13 683 271			13 683 271	13 683 271	13 683 271						13 683 271	13 683 271						
7.	Külföldi finanszírozás kiadásai	0				0		0						0	0						
8.	Adóssághoz nem kapcsolódó származékos üvegek	0				0		0						0	0						
9.	Váltókiadások	0				0		0						0	0						
10.	FINANSZÍROZÁSI KIADÁSOK	455 486 140	455 486 140	0	0	1 288 773 032	462 773 032	826 000 000	0	1 171 886 429	345 886 429	826 000 000	0	1 171 886 429	345 886 429	826 000 000	0				
11.	KIADÁSOK ÖSSZESEN: (3.+10.)	951 011 411	929 568 317	21 443 094	0	1 899 576 563	1 052 133 469	847 443 094	0	1 449 206 123	607 024 371	842 181 752	0	1 449 206 123	607 024 371	842 181 752	0	38	38	38	38

Me.: forint

Ssz.	JOGCÍM	ELŐIRÁNYZAT										TELJESÍTÉS					Létszám (fő)	
		EREDETI					MÓDOSÍTOTT					Összesen	Kötelező feladatok	Önként vállalt feladatok	Állam- igazgatási feladatok	Áll- stat.		enge- deley- zett
		Összesen	Kötelező feladatok	Önként vállalt feladatok	Állam- igazgatási feladatok	Összesen	Kötelező feladatok	Önként vállalt feladatok	Állam- igazgatási feladatok	Összesen	l							
a	b	c	d	e	f	g	h	i	j	k	l	m	n	o	p			

KÖLTSÉGVETÉSI, FINANSZÍROZÁSI BEVÉTELEK ÉS KIADÁSOK EGYENLEGE

1	Költségvetési hiány, főbblet (költségvetési bevételek 9. sor - költségvetési kiadások 3. sor) (+/-)	245 734 294	266 377 388	-20 643 094	0	258 221 024	271 048 500	-12 827 476	0	422 007 953	429 796 404	-7 788 451	0		
2.	Finanszírozási bevételek, kiadások egyenlege (finanszírozási bevételek 17. sor - finanszírozási kiadások 10. sor) (+/-)	-245 734 294	-266 377 388	20 643 094	0	-258 221 024	-271 048 500	12 827 476	0	-155 017 692	-167 845 168	12 827 476	0		

POLGÁRMESTERI HIVATAL
2023. III. NEGYEDÉVI BEVÉTELEI ÉS KIADÁSAI
KIEMELT ELŐIRÁNYZATONKÉNT ÉS AZON BELÜL KÖTELEZŐ, ÖNKÉNT VÁLLALT ÉS ÁLLAMIGAZGATÁSI FELADATONKÉNTI BONTÁSBAN

Ssz.	JOGCÍM	ELŐIRÁNYZAT										TELJESÍTÉS					Létszám (fő)	
		EREDETI					MÓDOSÍTOTT					összesen	Kötelező feladatok	Önként vállalt feladatok	Államigazgatási feladatok	Államigazgatási feladatok		Államigazgatási feladatok
		összesen	Kötelező feladatok	Önként vállalt feladatok	Államigazgatási feladatok	összesen	Kötelező feladatok	Önként vállalt feladatok	Államigazgatási feladatok	összesen	Kötelező feladatok							
a	b	c	d	e	f	g	h	i	j	k	l	m	n	o	p			
1.	Önkormányzat működési támogatásai (1.1.+...+1.6.)	0	0	0	0	0	0	0	0	0	0	0	0	0	0	0		
1.1.	Helyi önkormányzatok működésének általános támogatása	0	0	0	0	0	0	0	0	0	0	0	0	0	0	0		
1.2.	Önkormányzatok egyes köznevelési feladatainak támogatása	0	0	0	0	0	0	0	0	0	0	0	0	0	0	0		
1.3.	Önkormányzatok szociális, gyermekjóléti és gyermekkezelési feladatainak támogatása	0	0	0	0	0	0	0	0	0	0	0	0	0	0	0		
1.4.	Önkormányzatok kulturális feladatainak támogatása	0	0	0	0	0	0	0	0	0	0	0	0	0	0	0		
1.5.	Működési célú költségvetési támogatások és kiegészítő támogatások	0	0	0	0	0	0	0	0	0	0	0	0	0	0	0		
1.6.	Elszámolásból származó bevételek	0	0	0	0	0	0	0	0	0	0	0	0	0	0	0		
2.	Működési célú támogatások államháztartáson belülről (2.1.+...+2.5.)	0	0	0	0	0	0	0	0	0	0	0	0	0	0	0		
2.1.	Elvonások és befizetések bevételei	0	0	0	0	0	0	0	0	0	0	0	0	0	0	0		
2.2.	Működési célú garancia- és kezességvállalásból megterületek	0	0	0	0	0	0	0	0	0	0	0	0	0	0	0		
2.3.	Működési célú visszatérítendő támogatások, kölcsönök visszatérülése	0	0	0	0	0	0	0	0	0	0	0	0	0	0	0		
2.4.	Működési célú visszatérítendő támogatások, kölcsönök igénybevétele	0	0	0	0	0	0	0	0	0	0	0	0	0	0	0		
2.5.	Egyéb működési célú támogatások bevételei	0	0	0	0	0	0	0	0	0	0	0	0	0	0	0		
2.6.	2.5.-ből EU-s támogatás	0	0	0	0	0	0	0	0	0	0	0	0	0	0	0		
3.	Felhalmozási célú támogatások államháztartáson belülről (3.1.+...+3.5.)	0	0	0	0	0	0	0	0	0	0	0	0	0	0	0		

Mec.: forint

Ssz.	JOGCÍM	ELŐIRÁNYZAT										TELJESÍTÉS					Létszám (fő)	
		EREDETI					MÓDOSÍTOTT					Összesen	Kötelező feladatok	Önként vállalt feladatok	Állam- igazgatási feladatok	Állam- igazgatási feladatok		enge- délye- zett
		Összesen	Kötelező feladatok	Önként vállalt feladatok	Állam- igazgatási feladatok	Beszé- szen	Kötelező feladatok	Önként vállalt feladatok	Állam- igazgatási feladatok	h	i							
a	b	e	d	c	f	g	h	i	j	k	l	m	n	o	p			
11.	Lekötött bankbetétek megszüntetése	0				0				0								
12.	Előző évi maradvány igénybevétele	1 094 398	1 094 398			1 244 398	1 244 398			1 244 398	1 244 398							
13.	Belföldi finanszírozás bevételei (13.1. + 13.2.)	110 679 157	110 679 157	0	0	110 679 157	110 679 157			110 679 157	110 679 157			0				
13.1.	Központi, irányítószervi támogatások folyósítása	110 679 157	110 679 157			110 679 157	110 679 157			110 679 157	110 679 157							
13.2.	Államháztartáson belüli megelőlegezések törlesztése	0				0				0								
14.	Külföldi finanszírozás bevételei	0				0				0								
15.	Váltóbevételek	0				0				0								
16.	Adóssághoz nem kapcsolódó származékos ügyletek bevételei	0				0				0								
17.	FINANSZÍROZÁSI BEVÉTELEK ÖSSZESEN: (10. + ... +16.)	111 773 555	111 773 555	0	0	111 923 555	111 923 555			111 923 555	111 923 555			0				
18.	BEVÉTELEK ÖSSZESEN: (9+17)	113 433 823	113 433 823	0	0	113 583 823	113 583 823			113 583 823	113 583 823			0			14	

Ssz.	JOGCÍM	ELOIRÁNYZAT										TELEJESÍTÉS					Létszám (fő)					
		EREDETI					MÓDOSÍTOTT					Összesen	Kötelező feladatok	Önként vállalt feladatok	Államigazgatási feladatok	Államigazgatási feladatok		Önként vállalt feladatok	Államigazgatási feladatok	Államigazgatási feladatok	Önként vállalt feladatok	Államigazgatási feladatok
		Összesen	Kötelező feladatok	Önként vállalt feladatok	Államigazgatási feladatok	Összesen	Kötelező feladatok	Önként vállalt feladatok	Államigazgatási feladatok	Összesen	Kötelező feladatok											
a	b	c	d	e	f	g	h	i	j	k	l	m	n	o	p							
KIADÁSOK																						
1.	Működési költségvetés kiadásai (1.1+...+1.5.)	112 433 823	112 433 823	0	0	112 583 823	112 583 823	0	0	84 427 306	84 427 306	0	0	0	0	0						
1.1.	Személyi juttatások	87 705 300	87 705 300			87 855 300	87 855 300			66 466 844	66 466 844											
1.2.	Munkaadókat terhelő járulékok és szociális hozzájárulási adó	13 806 123	13 806 123			13 806 123	13 806 123			11 352 420	11 352 420											
1.3.	Dologi kiadások	10 922 400	10 922 400			10 922 400	10 922 400			6 608 042	6 608 042											
1.4.	Ellátottak pénzbeli juttatásai	0	0			0	0			0	0											
1.5.	Egyéb működési célú kiadások	0	0	0	0	0	0	0	0	0	0	0	0	0	0	0						
1.6.	- az 1.5-ből: Elvonások és befizetések	0	0			0	0			0	0											
1.7.	- Egyéb működési célú támogatások ÁHT-n belülre	0	0			0	0			0	0											
1.8.	- Működési célú visszatérítendő támogatások, költségnők nyújtása ÁHT-n kívülre	0	0			0	0			0	0											
1.9.	- Egyéb működési célú támogatások ÁHT-n kívülre	0	0			0	0			0	0											
1.10.	- Tartalékok	0	0			0	0			0	0											
2.	Felhalmozási költségvetés kiadásai (2.1.+2.3.+2.5.)	1 000 000	1 000 000	0	0	1 000 000	1 000 000	0	0	167 900	167 900	0	0	0	0	0						
2.1.	Beruházások	1 000 000	1 000 000			1 000 000	1 000 000			167 900	167 900											
2.2.	2.1.-ből EU-s forrásból megvalósuló beruházás	0	0			0	0			0	0											
2.3.	Felújítások	0	0			0	0			0	0											
2.4.	2.3.-ból EU-s forrásból megvalósuló felújítás	0	0			0	0			0	0											
2.5.	Egyéb felhalmozási kiadások	0	0	0	0	0	0	0	0	0	0	0	0	0	0	0						
2.6.	2.5.-ből - Garancia- és kezességvállalásból kifizetés ÁH-n belülre	0	0			0	0			0	0											
2.7.	- Egyéb felhalmozási célú támogatások ÁHT-n belülre	0	0			0	0			0	0											

Me.: forint

Ssz.	JOGCÍM	ELŐIRÁNYZAT										TELJESÍTÉS					Létszám (fő)
		EREDETI					MÓDOSÍTOTT					összesen	Kötelező feladatok	Önként vállalt feladatok	Államigazgatási feladatok	Államigazgatási feladatok	
		összesen	Kötelező feladatok	Önként vállalt feladatok	Államigazgatási feladatok	összesen	Kötelező feladatok	Önként vállalt feladatok	Államigazgatási feladatok	összesen	Kötelező feladatok						
a	b	c	d	e	f	g	h	i	j	k	l	m	n	o	p		
2.8.	- Garancia- és kezességvállalásból kifizetés ÁHT-n kívülre	0				0											
2.9.	- Visszatérítendő támogatások, kölcsönök nyújtása ÁHT-n kívülre	0				0											
2.10.	- Lakástámogatás	0				0											
2.11.	- Egyéb felhalmozási célú támogatások államháztartáson kívülre	0				0											
3.	KÖLTSÉGVETÉSI KIADÁSOK ÖSSZESEN: (1+2)	113 433 823	113 433 823	0	0	113 583 823	113 583 823	0	0	84 595 206	84 595 206	0	0	0	0	0	
4.	Hitel-, kölcsöntörlesztés államháztartáson kívülre	0				0				0							
5.	Pénzeszközök lekötött bankbetétként elhelyezése	0				0				0							
6.	Belföldi finanszírozás kiadásai	0	0	0	0	0	0	0	0	0	0	0	0	0	0	0	0
6.1.	Központi, irányítószervi támogatások folyósítása	0				0				0							
6.2.	Államháztartáson belüli megelőlegezések visszafizetése	0				0				0							
7.	Külföldi finanszírozás kiadásai	0				0				0							
8.	Adóssághoz nem kapcsolódó származékos ügyletek	0				0				0							
9.	Váltókiadások	0				0				0							
10.	FINANSZÍROZÁSI KIADÁSOK ÖSSZESEN: (4.+...+9.)	0	0	0	0	0	0	0	0	0	0	0	0	0	0	0	0
11.	KIADÁSOK ÖSSZESEN: (3+10)	113 433 823	113 433 823	0	0	113 583 823	113 583 823	0	0	84 595 206	84 595 206	0	0	0	0	0	14

KÖLTSÉGVETÉSI, FINANSZÍROZÁSI BEVÉTELEK ÉS KIADÁSOK EGYENLEGE

1	Költségvetési hiány, többlet (költségvetési bevételek 9. sor - költségvetési kiadások 3. sor) (+/-)	-111 773 555	-111 773 555	0	0	-111 923 555	-111 923 555	0	0	-83 387 955	-83 387 955	0	0	0	0	0	0
2.	Finanszírozási bevételek, kiadások egyenlege (finanszírozási bevételek 17. sor - finanszírozási kiadások 10. sor) (+/-)	111 773 555	111 773 555	0	0	111 923 555	111 923 555	0	0	84 682 929	84 682 929	0	0	0	0	0	0

Me.: forint

Ssz.	JOGCÍM	ELŐIRÁNYZAT										TELEJESÍTÉS					Létszám (fő)
		EREDETI					MÓDOSÍTOTT					összesen	Kötelező feladatok	Önként vállalt feladatok	Államigazgatási feladat	engedélyezett	
		összesen	Kötelező feladatok	Önként vállalt feladatok	Államigazgatási feladatok	összesen	Kötelező feladatok	Önként vállalt feladatok	Államigazgatási feladatok	összesen	Kötelező feladatok						
a	b	c	d	e	f	g	h	i	j	k	l	m	n	o	p		
3.1.	Felhalmozási célú önkormányzati támogatások	0				0											
3.2.	Felhalmozási célú garancia- és kezességi vállalkozásból megítélés	0				0											
3.3.	Felhalmozási célú visszatérítendő támogatások, kölcsönök visszatérítése	0				0											
3.4.	Felhalmozási célú visszatérítendő támogatások, kölcsönök igénybevétele	0				0											
3.5.	Egyéb felhalmozási célú támogatások bevételei	0				0											
3.6.	3.5.-ből EU-s támogatás	0				0											
4.	Közhatalmi bevételek (4.1.+...+4.4.)	0	0	0	0	0	0	0	0	0	0	0	0	0	0	0	
4.1.	Vagyoni típusú adók	0	0	0	0	0	0	0	0	0	0	0	0	0	0	0	
4.2.	Értékesítési és forgalmi adók (iparüzési adó)	0				0											
4.3.	Gépjárműadó	0				0											
4.4.	Egyéb közhatalmi bevételek	0				0											
5.	Működési bevételek (5.1.+...+ 5.11.)	50 401 662	46 070 891	4 330 771	0	50 851 662	46 266 891	4 584 771	0	36 329 431	32 131 405	4 198 026	0				
5.1.	Készletértékesítés ellenértéke	0				0											
5.2.	Szolgáltatások ellenértéke	3 410 056		#####		3 610 056		3 610 056		3 757 541		3 757 541					
5.3.	Közvetített szolgáltatások ellenértéke	608 000	608 000			608 000	608 000			577 172	577 172						
5.4.	Tulajdonosi bevételek	0				0				0							
5.5.	Ellátási díjak	35 621 264	35 621 264			35 621 264	35 621 264			24 477 263	24 477 263						
5.6.	Kiszámlázott általános forgalmi adó	10 762 342	9 841 627	920 715		10 762 342	9 787 627	974 715		7 252 767	6 812 282	440 485					
5.7.	Általános forgalmi adó visszatérítése	0				0				0							
5.8.	Kamatbevételek	0				0				0							
5.9.	Egyéb pénzügyi műveletek bevételei	0				0				0							

Me.: forint

Ssz.	JOGCÍM	ELŐIRÁNYZAT										TELJESÍTÉS				Létszám (fő)	
		EREDETI					MÓDOSÍTOTT					összesen	Kötelező feladatok	Önként vállalt feladatok	Államigazgatási feladatok	n	o
		összesen	Kötelező feladatok	Önként vállalt feladatok	Államigazgatási feladatok	összesen	Kötelező feladatok	Önként vállalt feladatok	Államigazgatási feladatok	i	m						
a	b	c	d	e	f	g	h	i	j	k	l	m	n	o	p		
10.	Hitel-, kölcsönfelvétel államháztartáson kívülről	0															
11.	Lekötött bankbetétek megszüntetése	0															
12.	Előző évi maradvány igénybevétele	2 281 756	2 281 756														
13.	Belföldi finanszírozás bevételei (13.1. + 13.2.)	#####	172 416 500														
13.1.	Központi, irányítószervi támogatások folyósítása	#####	172 416 500														
13.2.	Államháztartáson belüli megelőlegezések törlesztése	0															
14.	Külföldi finanszírozás bevételei	0															
15.	Váltóbevételek	0															
16.	Adóssághoz nem kapcsolódó származékos ügyletek bevételei	0															
17.	FINANSZÍROZÁSI BEVÉTELEK ÖSSZESEN: (10. + ... +16.)	#####	174 698 256	0	0	179 113 538	179 113 538	0	0	134 701 083	134 701 083	0	0	0	0	0	
18.	BEVÉTELEK ÖSSZESEN: (9+17)	#####	210 769 147	0 330 771	0	229 965 200	225 380 420	4 584 771	0	171 030 514	166 832 488	4 198 026	0	0	0	0	

Me.: forint

Ssz.	JOGCÍM	ELŐIRÁNYZAT										TELJESÍTÉS					Létszám (fő)		
		EREDETI					MÓDOSÍTOTT					összesen	Kötelező feladatok	Kötelező vállalt feladatok	Önként vállalt feladatok	Államigazgatási feladatok	n	o	p
		c	d	e	f	g	h	i	j	k	l								
KIADÁSOK																			
1.	Működési költségvetés kiadásai (1.1+...+1.5.)	#####	218 269 147	4 330 771	0	227 465 200	222 880 429	4 584 771	0	164 268 815	160 070 789	4 198 026	0						
1.1.	Személyi juttatások	#####	119 148 056			119 154 756	119 154 756			87 061 879	87 061 879								
1.2.	Munkaadókat terhelő járulékok és szociális hozzájárulási adó	17 959 684	17 959 684			17 959 684	17 959 684			13 302 593	13 302 593								
1.3.	Dologi kiadások	85 492 178	81 161 407	#####		90 350 760	85 765 989	4 584 771		63 904 343	59 706 317	4 198 026							
1.4.	Ellátottak pénzbeli juttatásai	0	0			0	0			0	0								
1.5.	Egyéb működési célú kiadások	0	0	0	0	0	0	0	0	0	0	0	0	0	0	0	0	0	
1.6.	- az 1.5.-ből: Elvonások és befizetések	0	0			0	0			0	0								
1.7.	- Egyéb működési célú támogatások ÁHT-n belülre	0	0			0	0			0	0								
1.8.	- Működési célú visszatérítendő támogatások, kölcsönök nyújtása ÁHT-n kívülre	0	0			0	0			0	0								
1.9.	- Egyéb működési célú támogatások ÁHT-n kívülre	0	0			0	0			0	0								
1.10.	- Tartalékok	0	0			0	0			0	0								
2.	Felhalmozási költségvetés kiadásai (2.1.+2.3.+2.5.)	2 500 000	2 500 000	0	0	2 500 000	2 500 000	0	0	2 170 908	2 170 908	0	0						
2.1.	Beruházások	2 500 000	2 500 000			2 500 000	2 500 000			2 170 908	2 170 908								
2.2.	2.1.-ből EU-s forrásból megvalósuló beruházás	0	0			0	0			0	0								
2.3.	Felújítások	0	0			0	0			0	0								
2.4.	2.3.-ból EU-s forrásból megvalósuló felújítás	0	0			0	0			0	0								
2.5.	Egyéb felhalmozási kiadások	0	0	0	0	0	0	0	0	0	0	0	0	0	0	0	0	0	
2.6.	2.5.-ből - Garancia- és kezességvállalásból kifizetés ÁHT-n belülre	0	0			0	0			0	0								

Meg.: forint

Ssz.	JOCÍM	ELOIRANYZAT										TELJESÍTÉS				Létszám (fő)
		EREDETI					MÓDOSÍTOTT					Költségek összesen	Költségek vállalt feladatok	Költségek áll. stat. feladatok	Költségek engedélyezett feladatok	
		Összesen	Költségek feladatok	Önként vállalt feladatok	Államigazgatási feladatok	Összesen	Költségek feladatok	Önként vállalt feladatok	Államigazgatási feladatok	Összesen	Költségek feladatok					
a	b	c	d	e	f	g	h	i	j	k	l	m	n	o	p	
2.7.	- Egyéb felhalmozási célú támogatások ÁHT-n belülre	0				0										
2.8.	- Garancia- és kezességvállalásból kifizetés ÁHT-n kívülre	0				0										
2.9.	- Visszatérítendő támogatások, kölcsönök nyújtása ÁHT-n kívülre	0				0										
2.10.	- Lakástámogatás	0				0										
2.11.	- Egyéb felhalmozási célú támogatások államháztartáson kívülre	0				0										
3.	KÖLTSÉGVETÉSI KIADÁSOK ÖSSZESEN: (1+2)	#####	220 769 147	4 330 771	0	229 965 200	225 380 429	4 584 771	0	166 439 723	162 241 697	4 198 026	0			
4.	Hite-, kölcsöntörlesztés államháztartáson kívülre	0				0				0						
5.	Pénzeszközök lekötött bankbetétként elhelyezése	0				0				0						
6.	Belföldi finanszírozás kiadásai	0				0				0						
6.1.	Központi, irányítószeri támogatások folyósítása	0				0				0						
6.2.	Államháztartáson belüli megelőlegezések visszatérítése	0				0				0						
7.	Külföldi finanszírozás kiadásai	0				0				0						
8.	Adóssághoz nem kapcsolódó származékos ügyletek	0				0				0						
9.	Váltókiadások	0				0				0						
10.	FINANSZÍROZÁSI KIADÁSOK ÖSSZESEN: (4.+...+9.)	0				0				0						
11.	KIADÁSOK ÖSSZESEN: (3+10)	#####	220 769 147	4 330 771	0	229 965 200	225 380 429	4 584 771	0	166 439 723	162 241 697	4 198 026	0	22	23	
KÖLTSÉGVETÉSI, FINANSZÍROZÁSI BEVÉTELEK ÉS KIADÁSOK EGYENLEGE																
1.	Költségvetési hiány, többlet (költségvetési bevételek 9. sor - költségvetési kiadások 3. sor) (+/-)	#####	-174 698 256	0	0	#####	-179 113 538	0	0	-130 110 292	-130 110 292	0	0	0	0	0

Me.: forint

Ssz.	JOGCÍM	ELŐIRÁNYZAT										TELJESÍTÉS				Létszám (fő)			
		EREDETI					MÓDOSÍTOTT					összesen	Kötelező feladatok	Önként vállalt feladatok	Államigazgatási feladatok	m	n	o	p
		összesen	Kötelező feladatok	Önként vállalt feladatok	Államigazgatási feladatok	összesen	Kötelező feladatok	Önként vállalt feladatok	Államigazgatási feladatok	h	i								
a	b	c	d	e	f	g	h	i	j	k	l	m	n	o	p				
2.	Finanszírozási bevételek, kiadások egyenlege (finanszírozási bevételek 17. sor - finanszírozási kiadások 10. sor) (+/-)	#####	174 698 256	0	0	179 113 538	179 113 538	0	0	134 701 083	134 701 083	0	0	0	0				

**MEZŐFALVA NAGYKÖZSÉG ÖNKORMÁNYZATÁNAK
2023. ÉVI
KÖLTSÉGVETÉSI FŐÖSSZESÍTŐJE**

Me.: forint

Ssz.	Megnevezés	BEVÉTELI ELŐIRÁNYZAT		KIADÁSI ELŐIRÁNYZAT		INTÉZMÉNYFINANSZÍROZÁS	
		eredeti	módosított	eredeti	módosított	eredeti	módosított
		c	d	e	f	g	h
1.	Polgármesteri Hivatal	2 754 666	2 904 666	113 433 823	113 583 823	110 679 157	110 679 157
2.	Önkormányzat	951 011 411	1 073 576 563	509 208 542	624 486 802	-441 802 869	-449 089 761
3.	Tündérváros Óvoda	1 390 994	2 045 126	160 098 206	163 630 648	158 707 212	161 585 522
4.	Szociális Intézmény és Manókuckó Bölcsőde	52 683 418	53 140 118	225 099 918	229 965 200	172 416 500	176 825 082
5.	MINDÖSSZESEN:	1 007 840 489	1 131 666 473	1 007 840 489	1 131 666 473	0	0

A bevételi és kiadási előirányzatok nem tartalmazzák az intézményfinanszírozás összegét, valamint a lekötött betétet.

**ÖNKORMÁNYZATI SZINTRE ÖSSZESÍTETT
2023. ÉVI BEVÉTELEK ÉS KIADÁSOK KIEMELT ELŐIRÁNYZATONKÉNT ÉS AZON BELÜL KÖTELEZŐ, ÖNKÉNT VÁLLALT ÉS ÁLLAMIGAZGATÁSI FELADATONKÉNTI
BONTÁSBAN**

Ssz.	JOGCÍM	ELŐIRÁNYZAT										Létszám (fő)		
		EREDETI					MÓDOSÍTOTT					áll. stat.	enke- délyezett záró	l
		összesen	Kötelező feladatok	Önként vállalt feladatok	Államigazgatási feladatok	összesen	Kötelező feladatok	Önként vállalt feladatok	Államigazgatási feladatok	h	i			
a	b	c	d	e	f	g	h	i	j	k	l	m	n	
1.	Önkormányzat működési támogatásai (1.1.+...+1.6.)	342 081 783	342 081 783	0	0	416 831 950	416 831 950	0	0	0	0	0	0	
1.1.	Helyi önkormányzatok működésének általános támogatása	120 943 879	120 943 879	0	0	125 402 599	125 402 599	0	0	0	0	0	0	
1.2.	Önkormányzatok egyes köznevelési feladatainak támogatása	133 864 070	133 864 070	0	0	153 416 391	153 416 391	0	0	0	0	0	0	
1.3.	és gyermekékeztetési feladatainak támogatása	76 744 380	76 744 380	0	0	121 608 488	121 608 488	0	0	0	0	0	0	
1.4.	Önkormányzatok kulturális feladatainak támogatása	10 529 454	10 529 454	0	0	12 937 542	12 937 542	0	0	0	0	0	0	
1.5.	Működési célú költségvetési támogatások és kiegészítő támogatások	0	0	0	0	3 440 430	3 440 430	0	0	0	0	0	0	
1.6.	Elszámolásból származó bevételek	0	0	0	0	26 500	26 500	0	0	0	0	0	0	
2.	Működési célú támogatások államháztartáson belülről (2.1.+...+2.5.)	223 701 674	223 701 674	0	0	158 126 417	158 126 417	0	0	0	0	0	0	
2.1.	Elvonások és befizetések bevételei	0	0	0	0	0	0	0	0	0	0	0	0	
2.2.	Működési célú garancia- és kezességvállalásból megérőlések	0	0	0	0	0	0	0	0	0	0	0	0	
2.3.	Működési célú visszatérítendő támogatások, kölcsönök visszatérülése	0	0	0	0	0	0	0	0	0	0	0	0	
2.4.	Működési célú visszatérítendő támogatások, kölcsönök igénybevétele	0	0	0	0	0	0	0	0	0	0	0	0	
2.5.	Egyéb működési célú támogatások bevételei	223 701 674	223 701 674	0	0	158 126 417	158 126 417	0	0	0	0	0	0	
2.6.	2.5.-ből EU-s támogatás	0	0	0	0	0	0	0	0	0	0	0	0	

Mé.: forint

Me.: forint

Ssz.	JOGCÍM	ELŐIRÁNYZAT										Létszám (fő)	
		EREDETI					MÓDOSÍTOTT					átl. stat.	I
		Összesen	Kötelező feladatok	Önként vállalt feladatok	Államigazgatási feladatok	Összesen	Kötelező feladatok	Önként vállalt feladatok	Államigazgatási feladatok	Államigazgatási feladatok			
a	b	c	d	e	f	g	h	i	j	k	l		
3.	Felhalmozási célú támogatások államháztartáson belülről (3.1.+...+3.5.)	0	0	0	0	0	0	0	0	0	0	0	0
3.1.	Felhalmozási célú önkormányzati támogatások	0	0	0	0	0	0	0	0	0	0	0	0
3.2.	Felhalmozási célú garancia- és kezességvállalásból megtérülések	0	0	0	0	0	0	0	0	0	0	0	0
3.3.	Felhalmozási célú visszatérítendő támogatások, kölcsönök visszatérülése	0	0	0	0	0	0	0	0	0	0	0	0
3.4.	Felhalmozási célú visszatérítendő támogatások, kölcsönök igénybevétele	0	0	0	0	0	0	0	0	0	0	0	0
3.5.	Egyéb felhalmozási célú támogatások bevételei	0	0	0	0	0	0	0	0	0	0	0	0
3.6.	3.5.-ből EU-s támogatás	0	0	0	0	0	0	0	0	0	0	0	0
4.	Közhatalmi bevételek (4.1.+...+4.4.)	162 560 000	162 560 000	0	0	0	162 560 000	0	256 560 000	256 560 000	0	0	0
4.1.	Vagyoni típusú adók	7 000 000	7 000 000	0	0	0	7 000 000	0	7 000 000	7 000 000	0	0	0
4.2.	Értékesítési és forgalmi adók (iparüzési adó)	152 000 000	152 000 000	0	0	0	152 000 000	0	245 000 000	245 000 000	0	0	0
4.3.	Gépjárműadó	0	0	0	0	0	0	0	0	0	0	0	0
4.4.	Egyéb közhatalmi bevételek	3 560 000	3 560 000	0	0	0	3 560 000	0	4 560 000	4 560 000	0	0	0
5.	Működési bevételek (5.1.+...+ 5.11.)	63 030 038	57 899 267	5 130 771	0	88 131 118	74 930 729	13 200 389	0	0	0	0	0
5.1.	Készletértékesítés ellenértéke	50 000	50 000	0	0	50 000	50 000	0	50 000	50 000	0	0	0
5.2.	Szolgáltatások ellenértéke	11 903 176	7 693 120	4 210 056	0	12 103 176	7 693 120	4 410 056	0	0	0	0	0
5.3.	Közvetített szolgáltatások ellenértéke	1 896 725	1 896 725	0	0	2 111 725	2 111 725	0	0	0	0	0	0
5.4.	Tulajdonosi bevételek	0	0	0	0	12 333 434	12 333 434	0	0	0	0	0	0
5.5.	Ellátási díjak	35 621 264	35 621 264	0	0	35 621 264	35 621 264	0	0	0	0	0	0
5.6.	Kiszámlázott általános forgalmi adó	11 994 934	11 074 219	920 715	0	15 324 962	14 350 247	974 715	0	0	0	0	0

Ssz.	JOGCÍM	ELŐIRÁNYZAT										Létszám (fő)		
		EREDETI					MÓDOSÍTOTT							
		Összesen	Kötelező feladatok	Önként vállalt feladatok	Államigazgatási feladatok	Összesen	Kötelező feladatok	Önként vállalt feladatok	Államigazgatási feladatok	Áll. stat.	enge- délyezett záró			
a	b	c	d	e	f	g	h	i	j	k	l			
5.7.	Általános forgalmi adó visszatérítése	0	0	0	0	0	0	0	0	0	0	0	0	0
5.8.	Kamatbevételek	0	0	0	0	7 815 618	0	7 815 618	0	0	0	0	0	0
5.9.	Egyéb pénzügyi műveletek bevételei	0	0	0	0	0	0	0	0	0	0	0	0	0
5.10.	Biztosító által fizetett kártérítés	0	0	0	0	0	0	0	0	0	0	0	0	0
5.11.	Egyéb működési bevételek	1 563 939	1 563 939	0	0	2 770 939	0	2 770 939	0	0	0	0	0	0
6.	Felhalmozási bevételek (6.1.+...+6.5.)	0	0	0	0	0	0	0	0	0	0	0	0	0
6.1.	Immateriális javak értékesítése	0	0	0	0	0	0	0	0	0	0	0	0	0
6.2.	Ingatlanok értékesítése	0	0	0	0	0	0	0	0	0	0	0	0	0
6.3.	Egyéb tárgyi eszközök értékesítése	0	0	0	0	0	0	0	0	0	0	0	0	0
6.4.	Részeseések értékesítése	0	0	0	0	0	0	0	0	0	0	0	0	0
6.5.	Részeseések megszűnéséhez kapcsolódó bevételek	0	0	0	0	0	0	0	0	0	0	0	0	0
7.	Működési célú átvett pénzeszközök (7.1. + ... + 7.3.)	976 000	976 000	0	0	976 000	0	976 000	0	976 000	0	0	0	0
7.1.	Működési célú garancia- és kezességvállalás megteremtése ÁHT-n kívülről	0	0	0	0	0	0	0	0	0	0	0	0	0
7.2.	Működési célú visszatérítendő tám., kölcsönök visszatér. ÁHT-n kívülről	0	0	0	0	0	0	0	0	0	0	0	0	0
7.3.	Egyéb működési célú átvett pénzeszköz	976 000	976 000	0	0	976 000	0	976 000	0	976 000	0	0	0	0
7.4.	7.3.-ból EU-s támogatás	0	0	0	0	0	0	0	0	0	0	0	0	0
8.	Felhalmozási célú átvett pénzeszközök (8.1.+8.2.+8.3.)	1 107 000	1 107 000	0	0	1 557 000	0	1 557 000	0	1 557 000	0	0	0	0
8.1.	Felhalmozási célú garancia- és kezességvállalás megteremtése ÁHT-n kívülről	500 000	500 000	0	0	500 000	0	500 000	0	500 000	0	0	0	0

Me.: forint

Ssz.	JOGCÍM	ELŐIRÁNYZAT						MÓDOSÍTOTT						Létszám (fő)		
		EREDETI			MÓDOSÍTOTT			EREDETI			MÓDOSÍTOTT			áll. stat.	enke- délyezett záró	
		Összesen	Kötelező feladatok	Önként vállalt feladatok	Államgazdasági feladatok	Összesen	Kötelező feladatok	Önként vállalt feladatok	Államgazdasági feladatok	áll. stat.	enke- délyezett záró					
e	d	e	f	g	h	i	j	k	l							
a	b															
8.2.	Felhalm. célú visszatérítendő tám., kölcsönök visszatér. ÁHT-n kívülről	0	0	0	0	0	0	0	0	0	0	0	0	0	0	0
8.3.	Egyéb felhasználási célú átvett pénzeszköz	607 000	607 000	0	0	0	0	0	0	1 057 000	1 057 000	0	0	0	0	0
8.4.	8.3.-ból EU-s támogatás	0	0	0	0	0	0	0	0	0	0	0	0	0	0	0
9.	KÖLTSÉGVETÉSI BEVÉTELEK ÖSSZESEN: (1+...+8)	793 456 495	788 325 724	5 130 771	0	922 182 485	908 982 096	13 200 389	0							
10.	Hitel-, kölcsönfelvétel államháztartáson kívülről	0	0	0	0	0	0	0	0	0	0	0	0	0	0	0
11.	Lekötött bankbetétek megszüntetése	0	0	0	0	0	0	0	0	826 000 000	826 000 000	0	0	0	0	0
12.	Ejőző évi maradvány igénybevétele	200 700 723	180 057 629	20 643 094	0	195 800 717	182 973 241	12 827 476	0							
13.	Belföldi finanszírozás bevételei (13.1. + 13.2.)	455 486 140	455 486 140	0	0	462 773 032	462 773 032	0	0							
13.1.	Központi, irányítószervi támogatások folyósítása	441 802 869	441 802 869	0	0	449 089 761	449 089 761	0	0							
13.2.	Államháztartáson belüli megelőlegezések	13 683 271	13 683 271	0	0	13 683 271	13 683 271	0	0							
14.	Külföldi finanszírozás bevételei	0	0	0	0	0	0	0	0							
15.	Váltóbevételek	0	0	0	0	0	0	0	0							
16.	Adóssághoz nem kapcsolódó származékos ügyletek bevételei	0	0	0	0	0	0	0	0							
17.	FINANSZÍROZÁSI BEVÉTELEK ÖSSZESEN: (10. + ... +16.)	656 186 863	635 543 769	20 643 094	0	1 484 573 749	645 746 273	838 827 476	0							
18.	FINANSZÍROZÁSI BEVÉTELEK ÖSSZESEN: (9+17)	1 449 643 358	1 423 869 493	25 773 865	0	2 406 756 234	1 854 728 369	853 827 863	0							

Me.: forint

Ssz.	JOGCÍM	ELŐIRÁNYZAT											Létszám (fő)
		EREDETI					MÓDOSÍTOTT						
		Összesen	Kötelező feladatok	Önként vállalt feladatok	Államigazgatási feladatok	Összesen	Kötelező feladatok	Önként vállalt feladatok	Államigazgatási feladatok	Államigazgatási feladatok	Áll. stat.	enke- délyezett záró	
a	b	c	d	e	f	g	h	i	j	k	l		
KIADÁSOK													
1.	Működési költségvetés kiadásai (1.1+...+1.5.)	954 089 918	928 316 053	25 773 865	0	1 045 273 454	1 019 245 589	26 027 865	0				
1.1.	Személyi juttatások	501 316 095	496 492 913	4 823 182	0	505 029 527	500 206 345	4 823 182	0				
1.2.	Munkaadókat terhelő járulékok és szociális hozzájárulási adó	75 265 321	74 508 409	756 912	0	75 709 119	74 952 207	756 912	0				
1.3.	Dologi kiadások	205 832 543	196 938 772	8 893 771	0	218 123 262	208 975 491	9 147 771	0				
1.4.	Ellátottak pénzbeli juttatásai	5 700 000	5 700 000	0	0	5 350 000	5 350 000	0	0				
1.5.	Egyéb működési célú kiadások	165 975 959	154 675 959	11 300 000	0	241 061 546	229 761 546	11 300 000	0				
1.6.	- az 1.5-ből: Elvonások és befizetések	3 927 859	3 927 859	0	0	3 943 929	3 943 929	0	0				
1.7.	- Egyéb működési célú támogatások ÁH-n belülre	476 900	476 900	0	0	1 242 782	1 242 782	0	0				
1.8.	- Működési célú visszatérítendő támogatások, kölcsönök nyújtása ÁHT-n kívülre	0	0	0	0	0	0	0	0				
1.9.	- Egyéb működési célú támogatások ÁHT-n kívülre	11 571 200	271 200	11 300 000	0	11 571 200	271 200	11 300 000	0				
1.10.	- Tartalékok	150 000 000	150 000 000	0	0	224 303 635	224 303 635	0	0				
2.	Felhalmozási költségvetés kiadásai (2.1.+2.3.+2.5.)	40 067 300	40 067 300	0	0	72 709 748	72 709 748	0	0				
2.1.	Beruházások	20 067 300	20 067 300	0	0	20 467 300	20 467 300	0	0				
2.2.	2.1.-ből EU-s forrásból megvalósuló beruházás	0	0	0	0	0	0	0	0				
2.3.	Felújítások	20 000 000	20 000 000	0	0	51 892 448	51 892 448	0	0				
2.4.	2.3.-ből EU-s forrásból megvalósuló felújítás	0	0	0	0	0	0	0	0				
2.5.	Egyéb felhalmozási kiadások	0	0	0	0	350 000	350 000	0	0				

Me.: forint

Ssz.	JOGCÍM	ELŐIRÁNYZAT										Létszám (fő)		
		EREDETI					MÓDOSÍTOTT					Áll. stat.	engedélyezett záró	
		Összesen	Kötelező feladatok	Önként vállalt feladatok	Államigazgatási feladatok	Összesen	Kötelező feladatok	Önként vállalt feladatok	Államigazgatási feladatok	Áll. stat.	engedélyezett záró			
c	d	e	f	g	h	i	j	k	l					
2.5.	-ből - Garancia- és kezességvállalásból kifizetés ÁHT-n belülré	0	0	0	0	0	0	0	0	0	0	0	0	0
2.7.	- Egyéb felhalmozási célú támogatások ÁHT-n belülré	0	0	0	0	0	0	0	0	0	0	0	0	0
2.8.	- Garancia- és kezességvállalásból kifizetés ÁHT-n kívülre	0	0	0	0	0	0	0	0	0	0	0	0	0
2.9.	- Visszatérítendő támogatások, kölcsönök nyújtása ÁHT-n kívülre	0	0	0	0	0	0	0	0	0	0	0	0	0
2.10.	- Lakástámogatás	0	0	0	0	0	0	0	0	0	0	0	0	0
2.11.	- Egyéb felhalmozási célú támogatások államháztartáson kívülre	0	0	0	0	0	0	0	350 000	0	0	0	0	0
3.	KÖLTSÉGVETÉSI KIADÁSOK ÖSSZESEN (1+2)	994 157 218	968 383 353	25 773 865	0	1 117 983 202	1 091 955 337	26 027 865	0	0	0	0	0	0
4.	Hitel-, kölcsöntörlesztés államháztartáson kívülre	0	0	0	0	0	0	0	0	0	0	0	0	0
5.	Pénzeszközök lekötött bankbetétként elhelyezése	0	0	0	0	826 000 000	0	826 000 000	0	0	0	0	0	0
6.	Belföldi finanszírozás kiadásai	455 486 140	455 486 140	0	0	462 773 032	462 773 032	0	0	0	0	0	0	0
6.1.	Központi, irányítószervi támogatások folyósítása	441 802 869	441 802 869	0	0	449 089 761	449 089 761	0	0	0	0	0	0	0
6.2.	Államháztartáson belüli megelőlegezések visszafizetése	13 683 271	13 683 271	0	0	13 683 271	13 683 271	0	0	0	0	0	0	0
7.	Külföldi finanszírozás kiadásai	0	0	0	0	0	0	0	0	0	0	0	0	0
8.	Adóssághoz nem kapcsolódó származékos ügyletek	0	0	0	0	0	0	0	0	0	0	0	0	0
9.	Váltókiadások	0	0	0	0	0	0	0	0	0	0	0	0	0
10.	FINANSZÍROZÁSI KIADÁSOK ÖSSZESEN: (4.+...+9.)	455 486 140	455 486 140	0	0	1 288 773 032	462 773 032	826 000 000	0	0	0	0	0	0
11.	KIADÁSOK ÖSSZESEN: (3.+10.)	1 449 643 358	1 423 869 493	25 773 865	0	2 406 756 234	1 554 728 369	852 027 865	0	0	0	0	99	100

Me.: forint

Ssz.	JOGCÍM	ELŐIRÁNYZAT										Létszám (fő)		
		EREDETI					MÓDOSÍTOTT					átl. stat.	enge- délyezett záró	
		összesen	Kötelező feladatok	Önként vállalt feladatok	Államigazgatási feladatok	összesen	Kötelező feladatok	Önként vállalt feladatok	Államigazgatási feladatok	h	i			j
a	b	c	d	e	f	g	h	i	j	k	l			
KÖLTSÉGVETÉSI, FINANSZÍROZÁSI BEVÉTELEK ÉS KIADÁSOK EGYENLEGE														
1.	Költségvetési hiány, többlet (kötségvetési bevételek 9. sor - költségvetési kiadások 3. sor) (+/-)	-200 700 723	-180 057 629	-20 643 094	0	-195 800 717	-182 973 241	-12 827 476	0					
2.	Finanszírozási bevételek, kiadások egyenlege (finanszírozási bevételek 17. sor - finanszírozási kiadások 10. sor) (+/-)	200 700 723	180 057 629	20 643 094	0	195 800 717	182 973 241	12 827 476	0					

**MEZŐFALVA NAGYKÖZSÉG ÖNKORMÁNYZATÁNAK
2023. ÉVI MŰKÖDÉSI CÉLÚ BEVÉTELEINEK ÉS KIADÁSAINAK MÉRLEGE**

Sor- szám	Bevételek				Kiadások			
	Megnevezés	Előirányzat		Megnevezés	Előirányzat		módosított	
		eredeti	módosított		eredeti	módosított		
1	2	3	4	5	6	7		
1.	Önkormányzatok működési támogatásai	342 081 783	416 831 950	Személyi juttatások	501 316 095	505 029 527		
2.	Működési célú támogatások áht-n belülről	223 701 674	158 126 417	Munkaadókat terhelő járulékok és szociális hozzájárulási adó	75 265 321	75 709 119		
3.	Közhatalmi bevételek	162 560 000	256 560 000	Dologi kiadások	205 832 543	218 123 262		
4.	Működési bevételek	63 030 038	88 131 118	Ellátottak pénzbeli juttatásai	5 700 000	5 350 000		
5.	Működési célú átvett pénzeszközök	976 000	976 000	Egyéb működési célú kiadások	35 975 959	142 394 826		
6.				> ebből: Tartalékok	20 000 000	125 636 915		
7.	Költségvetési bevételek összesen:	792 349 495	920 625 485	Költségvetési kiadások összesen:	824 089 918	946 606 734		
8.	Hitel-, kölcsönfelvétel áht-n kívülről			Hitel-, kölcsöntörlesztés áht-n kívültre				
9.	Lekötött bankbetétek megszüntetése		826 000 000	Pénzeszközök lekötött bankbetétként elhelyezése		826 000 000		
10.	Előző évi maradvány igénybevétele	31 740 423	25 981 249	Központi, irányítászeri támogatások folyósítása				
11.	Központi, irányítászeri támogatások folyósítása			ÁHT-n belüli megelőlegezések visszafizetése	13 683 271	13 683 271		
12.	ÁHT-n belüli megelőlegezések	13 683 271	13 683 271	Külföldi finanszírozás kiadásai				
13.	Külföldi finanszírozás bevételei			Adóssághoz nem kapcsolódó származékos üveletek kiadásai				
14.	Adóssághoz nem kapcsolódó származékos üveletek bevételei			Váltókiadások				
15.	Váltóbevételek							
16.	Működési célú finanszírozási bevételek összesen:	45 423 694	865 664 520	Működési célú finanszírozási kiadások összesen:	13 683 271	839 683 271		
17.	BEVÉTELEK ÖSSZESEN	837 773 189	1 786 290 005	KIADÁSOK ÖSSZESEN	837 773 189	1 786 290 005		
18.	Költségvetési hiány:	31 740 423	25 981 249	Költségvetési többlet:	-	-		
19.	Tárgyévi hiány:	-	-	Tárgyévi többlet:	-	-		

Me.: forint

**MEZŐFALVA NAGYKÖZSÉG ÖNKORMÁNYZATÁNAK
2023. ÉVI
FELHALMOZÁSI CÉLÚ BEVÉTELEINEK ÉS KIADÁSAINAK MÉRLEGE**

Sor- szám	Bevételek				Kiadások				Me.: forint
	Megnevezés	Előirányzat		Megnevezés	Előirányzat		módosított		
		eredeti	módosított		eredeti	módosított			
1	2	3	4	5	6	7			
1.	Felhalmozási célú támogatások államháztartáson belülről			Beruházások	20 067 300	20 467 300			
2.	1.-ből EU-s támogatás			1.-ből EU-s forrásból megvalósuló beruházás					
3.	Felhalmozási bevételek			Felújítások	20 000 000	51 892 448			
4.	Felhalmozási célú átvett pénzeszközök	1 107 000	1 557 000	3.-ből EU-s forrásból megvalósuló felújítás					
5.	4.-ből EU-s támogatás (közvetlen)			Egyéb felhalmozási kiadások	130 000 000	99 016 720			
6.				5.-ből Tartalékok	130 000 000	98 666 720			
7.	Költségvetési bevételek összesen:	1 107 000	1 557 000	Költségvetési kiadások összesen:	170 067 300	171 376 468			
8.	Hitel-, kölcsönfelvétellel áht-n kívülről			Hitel-, kölcsöntörlesztés áht-n kívülre					
9.	Lekötött bankbetétek megszüntetése			Pénzeszközök lekötött bankbetétként elhelyezése					
10.	Előző évi maradvány igénybevétele	168 960 300	169 819 468	Központi, irányítószervi támogatások folyósítása					
11.	Központi, irányítószervi támogatások folyósítása			ÁHT-n belüli megelőlegezések visszafizetése					
12.	ÁHT-n belüli megelőlegezések			Külföldi finanszírozás kiadásai					
13.	Külföldi finanszírozás bevételei			Adóssághoz nem kapcsolódó származékos ügyletek kiadásai					
14.	Adóssághoz nem kapcsolódó származékos ügyletek bevételei			Váltókiadások					
15.	Váltóbevételek								
20.	Felhalmozási célú finanszírozási bevételek összesen:	168 960 300	169 819 468	Felhalmozási célú finanszírozási kiadások összesen:					
21.	BEVÉTELEK ÖSSZESEN	170 067 300	171 376 468	KIADÁSOK ÖSSZESEN	170 067 300	171 376 468			
22.	Költségvetési hiány:	168 960 300	169 819 468	Költségvetési többlet:	-	-			
23.	Tárgyévi hiány:	-	-	Tárgyévi többlet:	-	-			

**AZ ÖNKORMÁNYZAT ÉS INTÉZMÉNYEI
2023. ÉVI BERUHÁZÁSI ÉS FELÚJÍTÁSI KIADÁSAI CÉLONKÉNT**

Sor- szám	FELHALMOZÁSI CÉL	AZ ÉRINTETT		KIADÁSI ELŐIRÁNYZAT	
		INTÉZMÉNY	KORMÁNYZATI FUNKCIÓ	eredeti	módosított
		c	d	e	f
a	b				
1.	I. BERUHÁZÁSOK:				
2.	Önkormányzat összesen:			14 567 300	14 567 300
3.	II. világháborús emlékmű	Önkormányzat	Önkormányzati vagyonnal való gazdálkodás	4 000 000	4 000 000
4.	Kisértékű tárgyeszköz, számítástechnikai eszköz, telefon	Önkormányzat	Önkormányzati vagyonnal való gazdálkodás	1 000 000	1 000 000
5.	Önkormányzati utak és gyalogosátelők tervezése	Önkormányzat	Útépítés	9 567 300	9 567 300
6.	Polgármesteri hivatal összesen:			1 000 000	1 000 000
7.	Kisértékű tárgyi eszköz beszerzés és pótlás	Polg.Hivatal	Önkorm. igazgatási tevékenys.	1 000 000	1 000 000
8.	Óvoda összesen:			2 000 000	2 400 000
9.	Kisértékű tárgyi eszközök beszerzése (eszközök, játékok, Wifi)	Óvoda	Óvodai ellátás	2 000 000	2 400 000
10.	Szociális Intézmény összesen:			2 500 000	2 500 000
11.	Kisértékű tárgyi eszközök beszerzése (konyhai, számítéchn. eszközök, biciklik, mosógép és egyéb bölcsődei fejlesztések)	Szoc.intézmény	Szoc. étkeztetés	2 500 000	2 500 000
12.	I. BERUHÁZÁSOK :			20 067 300	20 467 300
13.	Közvilágítás korszerűsítése	Önkormányzat	Közvilágítás	20 000 000	20 000 000
14.	Térfigyelőrendszer felújítása	Önkormányzat	Ingatlan	0	0

Me.: Ft

Me.: Ft

Sor- szám	FELHALMOZÁSI CÉL	AZ ÉRINTETT		KIADÁSI ELŐIRÁNYZAT	
		INTÉZMÉNY	KORMÁNYZATI FUNKCIÓ	eredeti	módosított
a	b	c	d	e	f
15.	Csatornahálózat felújítása	Önkormányzat	Önkormányzati vagyonnal való gazdálkodás	0	14 804 294
16.	Ivóvízhálózat felújítása	Önkormányzat	Önkormányzati vagyonnal való gazdálkodás	0	859 168
17.	Liger sor 6.szám alatti szolgálati lakás tetőfelújítása, nyílászárók cseréje	Önkormányzat	Önkormányzati vagyonnal való gazdálkodás	0	16 228 986
18.	II. FELÚJÍTÁSOK:			20 000 000	51 892 448

Me.: forint

Ssz.	JOGCÍM	ELŐIRÁNYZAT										Létszám (fő)	
		EREDETI					MÓDOSÍTOTT						
		Összesen	Kötelező feladatok	Önként vállalt feladatok	Állam-igazgatási feladatok	Összesen	Kötelező feladatok	Önként vállalt feladatok	Állam-igazgatási feladatok	Átl. stat.	engedélyezett		
a	b	c	d	e	f	g	h	i	j	k	l		
3.	Felhalmozási célú támogatások államháztartáson belülről (3.1.+...+3.5.)	0	0	0	0	0	0	0	0	0	0	0	0
3.1.	Felhalmozási célú önkormányzati támogatások	0											
3.2.	Felhalmozási célú garancia- és kezességvállalásból megítéléssek	0											
3.3.	Felhalmozási célú visszatérítendő támogatások, kölcsönök visszatérülése	0											
3.4.	Felhalmozási célú visszatérítendő támogatások, kölcsönök ismételt bevétele	0											
3.5.	Egyéb felhalmozási célú támogatások bevételei	0											
3.6.	3.5.-ből EU-s támogatás	0											
4.	Közhatalmi bevételek (4.1.+...+4.4.)	162 560 000	162 560 000	0	0	0	256 560 000	7 000 000	256 560 000	0	0	0	0
4.1.	Vagyon típusú adók	7 000 000	7 000 000				7 000 000		7 000 000				
4.2.	Értékesítési és forgalmi adók (iparüzési adó)	152 000 000	152 000 000				245 000 000		245 000 000				
4.3.	Gépjárműadó	0					0		0				
4.4.	Egyéb közhatalmi bevételek	3 560 000	3 560 000				4 560 000		4 560 000				
5.	Működési bevételek (5.1.+...+5.11.)	10 833 108	10 033 108	800 000	0	34 973 188	26 357 570	8 615 618	8 615 618	0	0	0	0
5.1.	Készletértékesítés ellenértéke	0					0		0				
5.2.	Szolgáltatások ellenértéke	8 118 120	7 318 120	800 000			8 118 120		8 118 120		800 000		
5.3.	Közvetített szolgáltatások ellenértéke	263 238	263 238				478 238		478 238				
5.4.	Tulajdonosi bevételek	0					12 333 434		12 333 434				
5.5.	Ellátási díjak	0					0		0				
5.6.	Kiszámlázott általános forgalmi adó	1 232 592	1 232 592				4 562 620		4 562 620				
5.7.	Általános forgalmi adó visszatérítése	0					0		0				

Me.: forint

Ssz.	JOGCÍM	EÖRÁNYZAT										Létszám (fő)		
		EREDETI					MÓDOSÍTOTT					Áll. stat.	k	l
		Összesen	Kötelező feladatok	Önként vállalt feladatok	Állam-igazgatási feladatok	Összesen	Kötelező feladatok	Önként vállalt feladatok	Állam-igazgatási feladatok	Áll. stat.	k			
c	d	e	f	g	h	i	j	k	l					
9.	KÖLTSÉGVETÉSI BEVÉTELEK ÖSSZESEN: (+...+8)	741 259 565	740 459 565	810 000	0	869 024 555	860 408 937	8 615 618	0					
10.	Hitel-, kölcsönfelvétel államháztartáson kívülről	0	0	0	0	0	0	0	0	0	0	0	0	0
11.	Lekötött bankbetétek megszüntetése	0	0	0	0	826 000 000	826 000 000	0	0	0	0	0	0	0
12.	Előző évi maradvány igénybevétele	196 068 575	175 425 481	20 643 094	0	190 868 737	178 041 261	12 827 476	0	0	0	0	0	0
13.	Belföldi finanszírozás bevételei (13.1. + 13.2.)	13 683 271	13 683 271	0	0	13 683 271	13 683 271	0	0	0	0	0	0	0
13.1.	Központi, irányítószervi támogatások folyósítása	0	0	0	0	0	0	0	0	0	0	0	0	0
13.2.	Államháztartáson belüli megelőlegezések	13 683 271	13 683 271	0	0	13 683 271	13 683 271	0	0	0	0	0	0	0
14.	Külföldi finanszírozás bevételei	0	0	0	0	0	0	0	0	0	0	0	0	0
15.	Váltóbevételek	0	0	0	0	0	0	0	0	0	0	0	0	0
16.	Adóssághoz nem kapcsolódó származékos ügyletek bevételei	0	0	0	0	0	0	0	0	0	0	0	0	0
17.	FINANSZIROZÁSI BEVÉTELEK ÖSSZESEN: (10. + ... +16.)	209 751 846	189 108 752	20 643 094	0	1 030 552 008	1 017 234 532	838 827 476	0	0	0	0	0	0
18.	BEVÉTELEK ÖSSZESEN: (9+17)	951 011 411	929 568 317	21 443 094	0	1 899 576 563	1 052 133 469	847 443 094	0	0	0	0	0	0

Me.: forint

Ssz.	JOGCÍM	ELŐIRÁNYZAT										Létszám (fő)		
		EREDETI					MÓDOSÍTOTT					Áll. stat.	enge- debezett	
		Összesen	Kötelező feladatok	Önként vállalt feladatok	Állam-igazgatási feladatok	Összesen	Kötelező feladatok	Önként vállalt feladatok	Állam-igazgatási feladatok	h	i			j
a	b	c	d	e	f	g	h	i	j	k	l			
KIADÁSOK														
1.	Működési költségvetés kiadásai (1.1+...+1.5.)	460 957 971	439 514 877	21 443 094	0	543 993 783	522 550 689	21 443 094	0					
1.1.	Személyi juttatások	167 564 237	162 741 055	4 823 182		168 821 837	163 998 655	4 823 182						
1.2.	Munkaadókat terhelő járulékok és szociális hozzájárulási adó	23 788 461	23 031 549	756 912		23 951 949	23 195 037	756 912						
1.3.	Dologi kiadások	97 929 314	93 366 314	4 563 000		104 808 451	100 245 451	4 563 000						
1.4.	Ellátottak pénzbeli juttatásai	5 700 000	5 700 000			5 350 000	5 350 000							
1.5.	Egyéb működési célú kiadások	165 975 959	154 675 959	11 300 000		241 061 546	229 761 546	11 300 000						
1.6.	- az 1.5-ből: Elvonások és befizetések	3 927 859	3 927 859			3 943 929	3 943 929							
1.7.	- Egyéb működési célú támogatások ÁHT-n belülre	476 900	476 900			1 242 782	1 242 782							
1.8.	- Működési célú visszatérítendő támogatások, kölcsönök nyújtása ÁHT-n kívülre	0				0								
1.9.	- Egyéb működési célú támogatások ÁHT-n kívülre	11 571 200	271 200	11 300 000		11 571 200	271 200	11 300 000						
1.10.	- Tartalékok	150 000 000	150 000 000			224 303 635	224 303 635							
2.	Felhalmozási költségvetés kiadásai (2.1.+2.3.+2.5.)	34 567 300	34 567 300	0	0	66 809 748	66 809 748	0	0					
2.1.	Beruházások	14 567 300	14 567 300			14 567 300	14 567 300							
2.2.	2.1.-ből EU-s forrásból megvalósuló beruházás	0				0								
2.3.	Felújítások	20 000 000	20 000 000			51 892 448	51 892 448							
2.4.	2.3.-ból EU-s forrásból megvalósuló felújítás	0	0			0	0							
2.5.	Egyéb felhalmozási kiadások	0	0	0	0	350 000	350 000	0	0					

Me.: forint

Ssz.	JOGCÍM	ELŐIRÁNYZAT										Létszám (fő)	
		EREDETI					MÓDOSÍTOTT					Áll. stát.	engedélyezett
		összesen	Kötelező feladatok	Önként vállalt feladatok	Állam-igazgatási feladatok	Észreszen	Kötelező feladatok	Önként vállalt feladatok	Állam-igazgatási feladatok	Állam-igazgatási feladatok	Önként vállalt feladatok		
a	b	c	d	e	f	g	h	i	j	k	l		

KÖLTSÉGVETÉSI, FINANSZÍROZÁSI BEVÉTELEK ÉS KIADÁSOK EGYENLEGE

1	Költségvetési hiány, főbblet (költségvetési bevételek 9. sor - költségvetési kiadások 3. sor) (+/-)	245 734 294	266 377 388	-20 643 094	0	258 221 024	271 048 500	-12 827 476	0		
2.	Finanszírozási bevételek, kiadások egyenlege (finanszírozási bevételek 17. sor - finanszírozási kiadások 10. sor) (+/-)	-245 734 294	-266 377 388	20 643 094	0	-258 221 024	-271 048 500	12 827 476	0		

POLGÁRMESTERI HIVATAL
2023. ÉVI BEVÉTELEI ÉS KIADÁSAI
KIEMELT ELŐIRÁNYZATONKÉNT ÉS AZON BELÜL KÖTELEZŐ, ÖNKÉNT VÁLLALT ÉS ÁLLAMIGAZGATÁSI FELADATONKÉNTI BONTÁSBAN

Ssz.	JOGCÍM	ELOIRÁNYZAT										Létszám (fő)
		ÉREDETI					MÓDOSÍTOTT					
		Összesen	Kötelező feladatok	Önként vállalt feladatok	Államigazgatási feladatok	Összesen	Kötelező feladatok	Önként vállalt feladatok	Államigazgatási feladatok	Összesen	Államigazgatási feladatok	
a	b	c	d	e	f	g	h	i	j	k	l	
1.	Önkormányzat működési támogatásai (1.1.+...+1.6.)	0	0	0	0	0	0	0	0	0	0	0
1.1.	Helyi önkormányzatok működésének általános támogatása	0										
1.2.	Önkormányzatok egyes köznevelési feladatainak támogatása	0										
1.3.	Önkormányzatok szociális, gyermekjóléti és gyermekkezelési feladatainak támogatása	0										
1.4.	Önkormányzatok kulturális feladatainak támogatása	0										
1.5.	Működési célú költségvetési támogatások és kiegészítő támogatások	0										
1.6.	Elszámolásból származó bevételek	0										
2.	Működési célú támogatások államháztartáson belülről (2.1.+...+2.5.)	0	0	0	0	0	0	0	0	0	0	0
2.1.	Elvonások és befizetések bevételei	0										
2.2.	Működési célú garancia- és kezességvállalásból megérülések	0										
2.3.	Működési célú visszatérítendő támogatások, kölcsönök visszatérülése	0										
2.4.	Működési célú visszatérítendő támogatások, kölcsönök igénybevétele	0										
2.5.	Egyéb működési célú támogatások bevételei	0										
2.6.	2.5.-ből EU-s támogatás	0										
3.	Felhalmozási célú támogatások államháztartáson belülről (3.1.+...+3.5.)	0	0	0	0	0	0	0	0	0	0	0

Me.: forint

Mc.: forint

Ssz.	JOGCÍM	ELŐIRÁNYZAT										Létszám (fő)	
		EREDETI					MÓDOSÍTOTT						
		összesen	Kötelező feladatok	Önként vállalt feladatok	Államigazgatási feladatok	összesen	Kötelező feladatok	Önként vállalt feladatok	Államigazgatási feladatok	át- debe- zett			
c	d	e	f	g	h	i	j	k	l				
a	b												
11.	Lekötött bankbetétek megszüntetése	0				0							
12.	Előző évi maradvány igénybevétele	1 094 398	1 094 398			1 244 398				1 244 398			
13.	Belföldi finanszírozás bevételei (13.1. + 13.2.)	110 679 157	110 679 157	0	0	110 679 157				110 679 157			
13.1.	Központi, irányítószervi támogatások folyósítása	110 679 157	110 679 157			110 679 157				110 679 157			
13.2.	Államháztartáson belüli megelőlegezések törlesztése	0				0				0			
14.	Külföldi finanszírozás bevételei	0				0				0			
15.	Váltóbevételek	0				0				0			
16.	Adóssághoz nem kapcsolódó származékos ügyletek bevételei	0				0				0			
17.	FINANSZIROZÁSI BEVÉTELEK ÖSSZESEN: (10. + ... +16.)	111 773 555	111 773 555	0	0	111 923 555				111 923 555		0	0
18.	BEVÉTELEK ÖSSZESEN: (9+17)	113 433 823	113 433 823	0	0	113 583 823				113 583 823		0	0

Me.: forint

Ssz.	JOGCÍM	ELŐIRÁNYZAT										Létszám (fő)
		EREDETI					MÓDOSÍTOTT					
		összesen	Kötelező feladatok	Önként vállalt feladatok	Államgazgatási feladatok	összesen	Kötelező feladatok	Önként vállalt feladatok	Államgazgatási feladatok	áll. stat.	engedélyezett	
a	b	c	d	e	f	g	h	i	j	k	l	
KIADÁSOK												
1.	Működési költségvetés kiadásai (1.1.+...+1.5.)	112 433 823	112 433 823	0	0	0	112 583 823	112 583 823	0	0	0	
1.1.	Személyi juttatások	87 705 300	87 705 300				87 855 300	87 855 300				
1.2.	Munkaadókat terhelő járulékok és szociális hozzájárulási adó	13 806 123	13 806 123				13 806 123	13 806 123				
1.3.	Dologi kiadások	10 922 400	10 922 400				10 922 400	10 922 400				
1.4.	Ellátottak pénzbeli juttatásai	0	0				0	0				
1.5.	Egyéb működési célú kiadások	0	0	0	0	0	0	0	0	0	0	
1.6.	- az 1.5.-ből: Elvonások és befizetések	0	0				0	0				
1.7.	- Egyéb működési célú támogatások ÁHT-n belülre	0	0				0	0				
1.8.	- Működési célú visszatérítendő támogatások, kölcsönök nyújtása ÁHT-n kívülre	0	0				0	0				
1.9.	- Egyéb működési célú támogatások ÁHT-n kívülre	0	0				0	0				
1.10.	- Tartalékok	0	0				0	0				
2.	Felhalmozási költségvetés kiadásai (2.1.+2.3.+2.5.)	1 000 000	1 000 000	0	0	0	1 000 000	1 000 000	0	0	0	
2.1.	Beruházások	1 000 000	1 000 000				1 000 000	1 000 000				
2.2.	2.1.-ből EU-s forrásból megvalósuló beruházás	0	0				0	0				
2.3.	Felújítások	0	0				0	0				
2.4.	2.3.-ból EU-s forrásból megvalósuló felújítás	0	0				0	0				
2.5.	Egyéb felhalmozási kiadások	0	0	0	0	0	0	0	0	0	0	
2.6.	2.5.-ből - Garancia- és kezességvállalásból kifizetés ÁHT-n belülre	0	0				0	0				
2.7.	- Egyéb felhalmozási célú támogatások ÁHT-n belülre	0	0				0	0				

Me.: forint

Ssz.	JOGCÍM	ELŐIRÁNYZAT										Létszám (fő)		
		EREDETI					MÓDOSÍTOTT							
		Összesen	Kötelező feladatok	Önként vállalt feladatok	Államigazgatási feladatok	Összesen	Kötelező feladatok	Önként vállalt feladatok	Államigazgatási feladatok	Összesen	Államigazgatási feladatok			
e	d	e	f	g	h	i	j	k	l					
a	b													
2.8.	- Garancia- és kezességvállalásból kifizetés ÁHT-n kívülre	0				0								
2.9.	- Visszatérítendő támogatások, kölcsönök nyújtása ÁHT-n kívülre	0				0								
2.10.	- Lakástámogatás	0				0								
2.11.	- Egyéb felhalmozási célú támogatások államháztartáson kívülre	0				0								
3.	KÖLTSÉGVETÉSI KIADÁSOK ÖSSZESEN (1+2)	113 433 823	113 433 823	0	0	113 583 823	113 583 823	0	0	0	0	0	0	0
4.	Hitel-, kölcsöntörlesztés államháztartáson kívülre	0				0								
5.	Pénzeszközök lekötött bankbetétként elhelyezése	0				0								
6.	Belföldi finanszírozás kiadásai	0	0	0	0	0	0	0	0	0	0	0	0	0
6.1.	Központi, irányítószervi támogatások folyósítása	0				0								
6.2.	Államháztartáson belüli megelőlegezések visszafizetése	0				0								
7.	Külföldi finanszírozás kiadásai	0				0								
8.	Adóssághoz nem kapcsolódó származékos ügyletek	0				0								
9.	Váltókiadások	0				0								
10.	FINANSZIROZÁSI KIADÁSOK ÖSSZESEN: (4.+...+9.)	0	0	0	0	0	0	0	0	0	0	0	0	0
11.	KIADÁSOK ÖSSZESEN: (3.+10.)	113 433 823	113 433 823	0	0	113 583 823	113 583 823	0	0	0	0	0	0	14

KÖLTSÉGVETÉSI, FINANSZIROZÁSI BEVÉTELEK ÉS KIADÁSOK EGYENLEGE

1	Költségvetési hiány, többlet (költségvetési bevételek 9. sor - költségvetési kiadások 3. sor) (+/-)	-111 773 555	-111 773 555	0	0	-111 923 555	-111 923 555	0	0	0	0	0	0	0
---	---	--------------	--------------	---	---	--------------	--------------	---	---	---	---	---	---	---

Me.: forint

Ssz.	JOGCÍM	ELŐIRÁNYZAT						Létszám (fő)				
		EREDETI			MÓDOSÍTOTT							
		összesen	Kötelező feladatok	Önként vállalt feladatok	Államgazgatási feladatok	összesen	Kötelező feladatok		Önként vállalt feladatok	Államgazgatási feladatok	áll. dőlyeztet	
a	b	c	d	e	f	g	h	i	j	k	l	
2.	Finanszírozási bevételek, kiadások egyenlege (finanszírozási bevételek 17. sor - finanszírozási kiadások 10. sor) (+/-)	111 773 555	111 773 555	0	0	0	111 923 555	111 923 555	0	0	0	

Me.: forint

Ssz.	JOGCÍM	ELŐIRÁNYZAT										Létszám (fő)			
		EREDETI					MÓDOSÍTOTT								
		Összesen	Kötelező feladatok	Önként vállalt feladatok	Államgazgatási feladatok	Összesen	Kötelező feladatok	Önként vállalt feladatok	Államgazgatási feladatok	Államgazgatási feladatok	enkei-lyezett				
a	b	c	d	e	f	g	h	i	j	k	l				
11.	Lekötött bankbetétek megszüntetése	0	0	0	0	0	0	0	0	0	0	0	0	0	0
12.	Előző évi maradvány igénybevétele	1 255 994	1 255 994							1 399 126	1 399 126				
13.	Belföldi finanszírozás bevételei (13.1. + 13.2.)	158 707 212	158 707 212	0	0	0	0	0	0	161 585 522	161 585 522				
13.1.	Központi, irányítószervi támogatások folyósítása	158 707 212	158 707 212							161 585 522	161 585 522				
13.2.	Államháztartáson belüli megelőlegezések törlesztése	0	0							0	0				
14.	Külföldi finanszírozás bevételei	0	0							0	0				
15.	Váltóbevételek	0	0							0	0				
16.	Adóssághoz nem kapcsolódó származékos ügyletek bevételei	0	0							0	0				
17.	FINANSZIROZÁSI BEVÉTELEK ÖSSZESEN: (10. + ... +16.)	159 963 206	159 963 206	0	0	0	0	0	0	162 984 648	162 984 648	0	0	0	0
18.	BEVÉTELEK ÖSSZESEN: (9+17)	160 098 206	160 098 206	0	0	0	0	0	0	163 639 648	163 639 648	0	0	0	0

Me.: forint

Ssz.	JOGCÍM	ELŐIRÁNYZAT										Létszám (fő)			
		EREDETI					MÓDOSÍTOTT					átírnat.	k	I	
		összesen	Kötelező feladatok	Önként vállalt feladatok	Államigazgatási feladatok	összesen	Kötelező feladatok	Önként vállalt feladatok	Államigazgatási feladatok	h	i				j
a	b	c	d	e	f	g	h	i	j	k	l				
KIADÁSOK															
1.	Működési költségvetés kiadásai (1.1+...+1.5.)	158 098 206	158 098 206	0	0	0	161 230 648	0	0	0					
1.1.	Személyi juttatások	126 898 502	126 898 502				129 197 634								
1.2.	Munkaadókat terhelő járulékok és szociális hozzájárulási adó	19 711 051	19 711 053				19 991 363								
1.3.	Dologi kiadások	11 488 651	11 488 651				12 041 651								
1.4.	Ellátottak pénzbeli juttatásai	0					0								
1.5.	Egyéb működési célú kiadások	0	0	0	0	0	0	0	0	0	0	0			
1.6.	- az 1.5-ből: Elvonások és befizetések	0					0								
1.7.	- Egyéb működési célú támogatások ÁHT-n belülre	0					0								
1.8.	- Működési célú visszatérítendő támogatások, kölcsönök nyújtása ÁHT-n kívülre	0					0								
1.9.	- Egyéb működési célú támogatások ÁHT-n kívülre	0					0								
1.10.	- Tartalékok	0					0								
2.	Felhalmozási költségvetés kiadásai (2.1.+2.3.+2.5.)	2 000 000	2 000 000	0	0	0	2 400 000	0	0	0					
2.1.	Beruházások	2 000 000	2 000 000				2 400 000								
2.2.	2.1.-ből EU-s forrásból megvalósuló beruházás	0					0								
2.3.	Felújítások	0					0								
2.4.	2.3.-ból EU-s forrásból megvalósuló felújítás	0					0								
2.5.	Egyéb felhalmozási kiadások	0	0	0	0	0	0	0	0	0	0	0			
2.6.	2.5.-ből - Garancia- és kezességvállalásból kifizetés ÁHT-n belülre	0					0								
2.7.	- Egyéb felhalmozási célú támogatások ÁHT-n belülre	0					0								

Me.: forint

Ssz.	JOGCÍM	ELŐIRÁNYZAT										Létszám (fő)			
		EREDETI					MÓDOSÍTOTT								
		Összesen	Kötelező feladatok	Önként vállalt feladatok	Államigazgatási feladatok	Összesen	Kötelező feladatok	Önként vállalt feladatok	Államigazgatási feladatok	Államigazgatási feladatok	enkegélyezett				
c	d	e	f	g	h	i	j	k	l						
2.8.	- Garancia- és kezességvállalásból kifizetés ÁHT-n kívülre	0				0									
2.9.	- Visszatérítendő támogatások, kölcsönök nyújtása ÁHT-n kívülre	0				0									
2.10.	- Lakástámogatás	0				0									
2.11.	- Egyéb felhalmozási célú támogatások államháztartáson kívülre	0				0									
3.	KÖLTSÉGVETÉSI KIADÁSOK ÖSSZESEN (1+2)	160 098 206	160 098 206	0	0	163 630 648	163 630 648	0	0	0	0	0	0	0	0
4.	Hitel-, kölcsöntörlesztés államháztartáson kívülre	0				0									
5.	Pénzeszközök lekötött bankbetétként elhelyezése	0				0									
6.	Belföldi finanszírozás kiadásai	0	0	0	0	0	0	0	0	0	0	0	0	0	0
6.1.	Központi, irányítószervi támogatások folyósítása	0				0									
6.2.	Államháztartáson belüli megelőlegezések visszafizetése	0				0									
7.	Külföldi finanszírozás kiadásai	0				0									
8.	Adóssághoz nem kapcsolódó származékos ügyletek	0				0									
9.	Váltókiadások	0				0									
10.	FINANSZÍROZÁSI KIADÁSOK ÖSSZESEN: (4.+...+9.)	0	0	0	0	0	0	0	0	0	0	0	0	0	0
11.	KIADÁSOK ÖSSZESEN: (3.+10.)	160 098 206	160 098 206	0	0	163 630 648	163 630 648	0	0	0	0	0	0	0	25
KÖLTSÉGVETÉSI, FINANSZÍROZÁSI BEVÉTELEK ÉS KIADÁSOK EGYENLEGE															
1	Költségvetési hiány, többlet (költségvetési bevételek 9. sor - költségvetési kiadások 3. sor) (+/-)	-159 963 206	-159 963 206	0	0	-162 984 648	-162 984 648	0	0	-162 984 648	-162 984 648	0	0	0	0

Mé.: forint

Ssz.	JOGCÍM	ELŐIRÁNYZAT										Létszám (fő)
		EREDETI					MÓDOSÍTOTT					
		összesen	Kötelező feladatok	Önként vállalt feladatok	Államigazgatási feladatok	összesen	Kötelező feladatok	Önként vállalt feladatok	Államigazgatási feladatok	átlatol.	engedélyezett	
a	b	c	d	e	f	g	h	i	j	k	l	
2.	Finanszírozási bevételek, kiadások egyenlege (finanszírozási bevételek 17. sor - finanszírozási kiadások 10. sor) (+/-)	159 963 206	159 963 206	0	0	0	162 984 648	162 984 648	0	0	0	0

**A SZOCIÁLIS INTÉZMÉNY ÉS MANÓKUCKÓ BÖLCSŐDE
2023. ÉVI BEVÉTELEI ÉS KIADÁSAI
KIEMELT ELŐIRÁNYZATONKÉNT ÉS AZON BELÜL KÖTELEZŐ, ÖNKÉNT VÁLLALT ÉS ÁLLAMIGAZGATÁSI FELADATONKÉNTI BONTÁSBAN**

Ssz.	JOGCÍM	ELŐIRÁNYZAT										Létszám (fő)		
		EREDETI					MÓDOSÍTOTT					áll.stat.	engedélyezett	
		összesen	Kötelező feladatok	Önként vállalt feladatok	Állam-igazgatási feladatok	összesen	Kötelező feladatok	Önként vállalt feladatok	Állam-igazgatási feladatok	k	l			
c	d	e	f	g	h	i	j	k	l					
a	b													
1.	Önkormányzat működési támogatásai (1.1.+...+1.6.)	0	0	0	0	0	0	0	0	0	0	0	0	0
1.1.	Helyi önkormányzatok működésének általános támogatása	0												
1.2.	Önkormányzatok egyes köznevelési feladatainak támogatása	0												
1.3.	Önkormányzatok szociális, gyermekjóléti és gyermekkezelési feladatainak támogatása	0												
1.4.	Önkormányzatok kulturális feladatainak támogatása	0												
1.5.	Működési célú költségvetési támogatások és kiegészítő támogatások	0												
1.6.	Elszámolásból származó bevételek	0												
2.	Működési célú támogatások államháztartáson belülről (2.1.+...+2.5.)	0	0	0	0	0	0	0	0	0	0	0	0	0
2.1.	Elvonások és befizetések bevételei	0												
2.2.	Működési célú garancia- és kezességvállalásból megérőülések	0												
2.3.	Működési célú visszatérítendő támogatások, kölcsönök visszatérülése	0												
2.4.	Működési célú visszatérítendő támogatások, kölcsönök igénybevétele	0												
2.5.	Egyéb működési célú támogatások bevételei	0												
2.6.	2.5.-ből EU-s támogatás	0												
3.	Felhalmozási célú támogatások államháztartáson belülről (3.1.+...+3.5.)	0	0	0	0	0	0	0	0	0	0	0	0	0

Mé.: forint

Me.: forint

Ssz.	JOGCÍM	ELŐIRÁNYZAT										Létszám (fő)		
		EREDETI					MÓDOSÍTOTT							
		Összesen	Kötelező feladatok	Önként vállalt feladatok	Állam-igazgatási feladatok	Összesen	Kötelező feladatok	Önként vállalt feladatok	Állam-igazgatási feladatok	Áll.stat.	engedélyezett			
c	d	e	f	g	h	i	j	k	l					
a	b													
12.	Előző évi maradvány igénybevétele	2 281 756	2 281 756			2 288 456		2 288 456						
13.	Belföldi finanszírozás bevételei (13.1. + 13.2.)	172 416 500	172 416 500			176 825 082		176 825 082						
13.1.	Központi, irányítószervi támogatások folyósítása	172 416 500	172 416 500			176 825 082		176 825 082						
13.2.	Államháztartáson belüli megelőlegezések törlesztése	0				0		0						
14.	Külföldi finanszírozás bevételei	0				0		0						
15.	Váltóbevételek	0				0		0						
16.	Adóssághoz nem kapcsolódó származékos ükletek bevételei	0				0		0						
17.	FINANSZÍROZÁSI BEVÉTELEK ÖSSZESEN: (10. + ... + 16.)	174 698 256	174 698 256		0	179 113 538	0	179 113 538	0	0	0	0	0	0
18.	BEVÉTELEK ÖSSZESEN: (9+17)	225 099 918	220 769 147	4 330 771	0	229 965 210	0	225 380 429	4 584 771	0	0	0	0	0

Me.: forint

Ssz.	JOGCÍM	ELŐIRÁNYZAT											Létszám (fő)
		EREDETI					MÓDOSÍTOTT						
		összesen	Kötelező feladatok	Önként vállalt feladatok	Állam-igazgatási feladatok	összesen	Kötelező feladatok	Önként vállalt feladatok	Állam-igazgatási feladatok	Állam-igazgatási feladatok	Állam-igazgatási feladatok	Állam-igazgatási feladatok	
a	b	c	d	e	f	g	h	i	j	k	l		
KIADÁSOK													
1.	Működési költségvetés kiadásai (1.1+...+1.5.)	222 599 918	218 269 147	4 330 771	0	227 465 200	222 880 429	4 584 771	0	0	0	0	
1.1.	Személyi juttatások	119 148 056	119 148 056			119 154 756	119 154 756						
1.2.	Munkaadókat terhelő járulékok és szociális hozzájárulási adó	17 959 684	17 959 684			17 959 684	17 959 684						
1.3.	Dologi kiadások	85 492 178	81 161 407	4 330 771		90 350 760	85 765 989	4 584 771					
1.4.	Ellátottak pénzbeli juttatásai	0				0							
1.5.	Egyéb működési célú kiadások	0	0	0		0	0	0	0	0		0	
1.6.	- az 1.5-ből: Elvonások és befizetések	0				0							
1.7.	- Egyéb működési célú támogatások ÁHT-n belülre	0				0							
1.8.	- Működési célú visszatérítendő támogatások, kölcsönök nyújtása ÁHT-n kívülre	0				0							
1.9.	- Egyéb működési célú támogatások ÁHT-n kívülre	0				0							
1.10.	- Tartalékok	0				0							
2.	Felhalmozási költségvetés kiadásai (2.1.+2.3.+2.5.)	2 500 000	2 500 000	0	0	2 500 000	2 500 000	0	0	0	0	0	
2.1.	Beruházások	2 500 000	2 500 000			2 500 000	2 500 000						
2.2.	2.1.-ből EU-s forrásból megvalósuló beruházás	0				0							
2.3.	Felújítások	0				0							
2.4.	2.3.-ből EU-s forrásból megvalósuló felújítás	0				0							
2.5.	Egyéb felhalmozási kiadások	0	0	0		0	0	0	0	0	0	0	
2.6.	2.5.-ből - Garancia- és kezességvállalásból kifizetés ÁHT-n belülre	0				0							
2.7.	- Egyéb felhalmozási célú támogatások ÁHT-n belülre	0				0							

Ssz.	JOGCÍM	ELŐIRÁNYZAT										Létszám (fő)		
		EREDETI					MÓDOSÍTOTT							
		összesen	Kötelező feladatok	Önként vállalt feladatok	Állam-igazgatási feladatok	őszeszen	Kötelező feladatok	Önként vállalt feladatok	Állam-igazgatási feladatok	állstat.	engedélyezett			
c	d	e	f	g	h	i	j	k	l					
2.8.	a b - Garancia- és kezességvállalásból kifizetés ÁHT-n kívülre	0				0								
2.9.	- Visszatérítendő támogatások, kölcsönök nyújtása ÁHT-n kívülre	0				0								
2.10.	- Lakástámogatás	0				0								
2.11.	- Egyéb felhalmozási célú támogatások államháztartáson kívülre	0				0								
3.	KÖLTSÉGVETÉSI KIADÁSOK ÖSSZESEN (1+2)	225 099 918	220 769 147	4 330 771	0	229 965 200	225 380 429	4 584 771	0					
4.	Hitel-, kölcsöntörlesztés államháztartáson kívülre	0				0								
5.	Pénzeszközök lekötött bankbetétként elhelyezése	0				0								
6.	Belföldi finanszírozás kiadásai	0	0	0	0	0	0	0	0					
6.1.	Központi, irányítószeri támogatások folyósítása	0				0								
6.2.	Államháztartáson belüli megelőlegezések visszafizetése	0				0								
7.	Külföldi finanszírozás kiadásai	0				0								
8.	Adóssághoz nem kapcsolódó származékos ügyletek	0				0								
9.	Váltókiadások	0				0								
10.	FINANSZÍROZÁSI KIADÁSOK ÖSSZESEN: (4+...+9.)	0	0	0	0	0	0	0	0	0	0	0	0	0
11.	KIADÁSOK ÖSSZESEN: (3.+10.)	225 099 918	220 769 147	4 330 771	0	229 965 200	225 380 429	4 584 771	0	22	21			
KÖLTSÉGVETÉSI, FINANSZÍROZÁSI BEVÉTELEK ÉS KIADÁSOK EGYENLEGE														
1.	Költségvetési hiány, többlet (költségvetési bevételek 9. sor - költségvetési kiadások 3. sor) (+/-)	-174 698 256	-174 698 256	0	0	-179 113 538	-179 113 538	0	0					
2.	Finanszírozási bevételek, kiadások egyenlege (finanszírozási bevételek 17. sor - finanszírozási kiadások 10. sor) (+/-)	174 698 256	174 698 256	0	0	179 113 538	179 113 538	0	0					

KIVONAT

Készült Mezőfalva Nagyközség Önkormányzat Képviselő-testületének Pénzügyi Bizottsága 2023. november 29-én megtartott ülésének jegyzőkönyvéből.

**Mezőfalva Nagyközség Önkormányzat Képviselő-testületének
Pénzügyi bizottsága
32/2023. (XI. 29.) határozata
a 2023. III. negyedévi tájékoztató és költségvetési rendelet módosításának
véleményezéséről**

Mezőfalva Nagyközség Önkormányzat Képviselő-testületének Pénzügyi Bizottsága megtárgyalta a 2023. III. negyedévi gazdálkodásról szóló tájékoztatót és a 2023. III. negyedévi költségvetési rendelet módosítás tervezetét, melyeket változtatás nélkül elfogadásra javasol a Képviselő-testületnek.


Felelős: Sóki László elnök
Határidő: 2023. november 29.

K. m. f.

Rabi Tímea s.k.
Bizottság tagja

Sóki László s.k.
Bizottság elnöke

A kivonat hiteles!
Mezőfalva, 2023. december 7.


Jásperné Csendes Melinda
igazgatási előadó



**MEZŐFALVA NAGYKÖZSÉG
ÖNKORMÁNYZATA**

2422 Mezőfalva, Kinizsi u. 44.

Tel: 25/510-360; Fax: 25/506-820

E-mail: hivatal@mezofalva.hu

Előterjesztés

**Mezőfalva Nagyközség Önkormányzat Képviselő-testületének
2023. november 29-én tartandó testületi ülésére**

Napirend: Tájékoztató a 2024. évi költségvetési elképzelésekről

Előadó: Márok Csaba polgármester

Előkészítő: Márok Csaba polgármester

Bencze Éva pénzügyi osztályvezető

Előzetesen véleményezi: Pénzügyi Bizottság

Tisztelt Képviselő-testület!

Az előző évek gyakorlata alapján átgondoljuk a harmadik negyedéves tájékoztatóval egyidőben a jövő évi elképzeléseinket, megalapozva ezzel a végleges költségvetés elkészítését.

A rendelkezésünkre álló információk alapján áttekintettük az önkormányzati gazdálkodásunkat, felmértük a helyi szinten várható változásokat, fejlesztési igényeket. A működtetés biztonságát tartjuk szem előtt továbbra is, a fejlesztési koncepció összeállításánál óvatosságra törekszünk.

A 2024. év sem ígérkezik könnyűnek, júniusban EP és önkormányzati választás is lesz, nemzetközi szinten sok a bizonytalanság, háború dúl több térségben is. Több szempontból is lényeges, hogy megfontolt döntéseket hozzunk, megfelelő tartalékkal indítsuk az évet.

Az országgyűlés az idén is már a nyáron megszavazta a 2024. évre vonatkozó központi költségvetését (2023. évi LV. törvény), amely az önkormányzatok forrásszabályozását - benne a feladatalapú támogatások mértékével – tartalmazza. Ezek az értékek azonban még nem tartalmazzák a decemberi minimálbér emeléséből adódó többletet.

Településünk állandó lakossága 11 fős csökkenést mutat, az idei 4758 főről 4730 főre (ez befolyásolja a kulturális, hivatali és gyermekjóléti feladatok, valamint a családsegítés hozzájárulását). Már második éve csökken településünk népessége, amelyet jó volna hosszú távon megállítanunk.

Az egy főre jutó iparüzési adóerőképességünk már tavaly is meghaladta a 25.000 Ft/lakos mértéket egy kicsivel, ezzel felette voltunk a 18.000 Ft/fő jogszabályi határértéknek, amely már támogatáscsökkentéssel és befizetéssel járt. Az idén 34.356 Ft/főre nőtt az adóerőképességünk, amely ugyan jó hír, de az államkasszába több mint 20 millió Ft szolidaritási hozzájárulást kell befizetnünk, és emellett csökken a szünidei étkezéshez kapott és a szociális célú egyéb támogatás is több mint 8 millió Ft-tal.

Az óvodánál létszámnövekedést nem tapasztalunk, átlagosan 152 gyermek várható az előrejelzés alapján. A bölcsődében 26 kisgyermek ellátásával számolunk.

A szociális ágazatban - az előzetes felmérés szerint - változatlan a szociális étkeztetés (120 fő) iránti igény. A házi gondozáson belül a személyi gondozás létszámát 18 főre, a szociális segítségét 2 főre, a nappali ellátást 16 főre átlaggal kalkuláljuk.

Az önkormányzat éves létszámkeretét 99 fővel javasoljuk megállapítani, amely a közmunkások jelenlegi 20 fő létszámát is tartalmazza. Az összlétszám egy fővel kevesebb az ideinél, mert a 2 védőnővel kevesebben vagyunk, viszont egy szakápolóval többen.

Az elfogadott költségvetési törvény jövőre sem módosítja központilag a köztisztviselői illetményalapot és a közalkalmazotti bértáblát. A cafetéria-keret változatlanul nettó 400 ezer Ft marad. A hírek szerint 2023. december 1-től emelkedik a legkisebb minimálbér 15 %-kal, a szakmai minimálbér pedig 10 %-kal, de ez még jogszabályi formában nem jelent meg, az esetleges központi támogatásáról pedig főleg nincs információnk. Az óvodapedagógusok bérét júliusig visszamenőleg novemberben emeltük, ezt a december eleji fizetéssel kapják meg egyösszegben. 2024. január 1-től újabb bércorrekcióra kerül sor a köznevelési foglalkoztatotti jogviszonyban. A 10 %-os minimálbér-emelést minden ágazatban biztosítani szeretnénk.

Fentiek alapján a költségvetés nagyságrendjét **1.120.278.481 Ft-ra** becsüljük, amely az idei eredeti tervhez képest 11 millió Ft-tal kevesebb.

I. BEVÉTELEK

A bevételeket az 1. melléklet részletezi önkormányzati szinten.

Az **önkormányzat költségvetési támogatása** várhatóan 444.589.172 Ft lesz, az előzetes igényfelmérés alapján. Az egyes feladatokhoz kapcsolódó támogatás ugyan emelkedik, azonban az egy főre jutó adóerőképeség nagyságrendje miatt mérséklődik is, illetve még nincs meghatározva a miniszter által az óvoda, bölcsőde és a gyermekétkeztetés dologi kiadásainak támogatása sem.

A **működési célú támogatások** mérséklődését várjuk, a védőnők kiszervezésével kevesebb egészségügyi hozzájárulást kapunk, a közmunkaprogramban változatlanul 20 fővel kalkulálunk.

A **közhatalmi bevételeknél** az idei nagyságrendnél egy kicsit mérsékeltebb befizetéssel számolunk (250 millió Ft). Az idén rendkívül jól teljesítettek a vállalkozások, de jövőre nem tudjuk biztosan, hogyan is hat rájuk a recesszió. A jövő év május 31-ig benyújtott adóbevallások feldolgozása után már tisztábban látunk.

66 millió Ft **működési bevételt** tervezünk, jövőre már nem lesz a víziközmű szolgáltató cégek által fizetendő tulajdonosi bevételünk és a glóbuszra szerelt átjátszó bérleti díjbevétele. A fizetendő étkezési térítési díjakat szeptember 1-jei hatállyal emeltük, jövő év nyarán újra felülvizsgáljuk, hogy szükséges-e ősztől módosítani rajtuk.

Felhalmozási célú támogatásként ÁHT-n belül: elnyert, folyósítás előtti pályázati forrásunk nincs. A **felhalmozási célú átvett pénzeszközök** között a VKT-tól átvett hátralékok rendezését tervezzük (1 millió Ft).

Az idei év végén 204 millió Ft **maradvány** várható az előzetes kalkuláció szerint (állami előleggel, a víziközmű célra elkülönített összeggel stb.).

II. KIADÁSOK

A kiadásokat a 2. melléklet tartalmazza önkormányzati szinten, **1.120.278.481 Ft** értékben.

Az **önkormányzatnál** biztosítjuk a közterületek és zöldterületek fenntartását, az utak karbantartását, a könyvtári, közművelődési és egészségügyi feladatok ellátását.

A közterületek rendben tartását a korábbi éveknek megfelelően jövőre is közmunkásokkal szeretnénk megoldani, várhatóan a kormány továbbra is támogatja a közfoglalkoztatást.

Fontos feladatunknak tekintjük a meglévő útjaink kátyúzását, amelyre az utak romló állapota miatt az ideinél több forrást szeretnénk biztosítani. Továbbra sem tettünk le a Kinizsi utca teljes útburkolatának felújításáról, amelyet pályázati forrás igénybevételével oldanánk meg. Ugyancsak jó volna folytatni a járdaépítést pályázati lehetőségek függvényében a forgalmasabb szakaszokon.

Évek óta húzódik a Semmelweis utca csapadékvíz-elvezetése, amelyet jövőre saját forrásból szeretnénk megvalósítani.

A Vörösmarty utcai gyalogosátkelőhely tervezése az idén elkészült, melynek kivitelezéséről a további előkészítő munkálatok elvégzése után, pontos költségbecslés után tudunk dönteni.

Kiválasztjuk a négy makett közül a legjobban megfelelő II. világháborús emlékművet, és megépíttetjük azt.

A **buszmegálló**k építését jövőre szeretnénk folytatni az idén kimaradó 4 db-bal (kb. 10 millió Ft).

Az önkormányzati erdőterületek művelése során lehulló gallyakat, kitermelt tűzifákat, lakossági zöldhulladékot az intézmények fűtése során továbbra is hasznosítjuk, több intézményünknel kiváltható vele a gáz.

Az **egészségügyben** mindkét háziorvosi körzet főállású orvossal, 2-2 fő szakápolóval és egy laborasszisztenssel működik. A technikai feltételek adottak, itt nagyobb beruházást jövőre nem tervezünk. A vérvételi helyiséget továbbra is szeretnénk fenntartani.

A **civil szervezeteket** az idei szinten javasoljuk támogatni. Várhatóan a LEADER keretében különféle programokra nyílik lehetőség, melyhez ötleteket adtak be az önkormányzaton kívül a polgárőrök és a vadászok.

A **szociális támogatásoknál** is változatlan nagyságrenddel kalkulálunk.

A **könyvtárnál és a művelődési háznál** 2,5 fő alkalmazását tervezzük éves szinten. A kultúrát fontos területnek tartjuk, ezért a szokásos kulturális rendezvényeinkre biztosítjuk a forrást. A régi rendezvénysátor ponyvája felújításra szorul, ezt szeretnénk megjavíttatni, szükség szerint cserélni.

A **polgármesteri hivatalnál** jövőre is 14 fő foglalkoztatásával kalkulálunk, eszközpótláson kívül nagyobb fejlesztést nem tervezünk. Az illetményalap központilag nem emelkedik, ezért decemberben javaslatot teszünk annak helyi összegére és az illetmény-kiegészítésre. Ezzel tudjuk garantálni a jelenleg meghatározott beralapot.

A **szociális intézménynél** összesen 23 fő áll rendelkezésre: a konyhán 9 fő, 8 fő a szociális és gyermekjóléti ellátásban, 6 fő a bölcsődében. A szociális étkeztetésnél az ebédek kihordását

továbbra is közmunkások bevonásával tervezzük ellátni. A minimálbér-emelés a szociális területen minden dolgozót érint.

Az **óvodánál** 25 fő dolgozói létszámmal tervezünk és átlagosan 152 gyermek ellátásával. Itt sem kalkulálunk nagyobb fejlesztéssel, de az elhasználódott eszközök pótlását jövőre folytatjuk a régi épületszárnyban. A pedagógusok többlépcsős béremelése mellett a többi szakdolgozót is érinti a decemberi minimálbér-emelés.

A **felújítások** között be szeretnénk fejezni saját forrásból a közvilágítás korszerűsítésének II. ütemét a tervezést követően. Az idén elkezdtük, és jó volna jövőre a Liget sori szolgálati lakás felújítását befejezni. Újabb Semmelweis utcai szolgálati lakás felújítására szeretnénk pályázni, akár 3 szoba jöhető lakással. Amennyiben anyagi lehetőségeink engedik, a Semmelweis utcai lakások tetőszerkezetét és padlásszigetelését is jó volna korszerűsíteni!

Tisztelt Képviselő-testület!

A rendelkezésre álló információk alapján ezeket a jövő évi elképzeléseket tudtuk megfogalmazni. Elsődleges célunk továbbra is a meglévő intézményrendszer fenntartása. A fejlesztéseknél a már jóváhagyott célok megvalósítását tartjuk fontosnak. Év közben, látva anyagi helyzetünk alakulását, visszatérünk a többi cél rangsorolására. Adósságot keletkeztető ügyletek keletkeztetését továbbra sem javasoljuk.

Remélhetőleg jövőre megnyílnak az EU-s pályázati lehetőségek, amelyeket igyekszünk legjobban kihasználni.

Kérjük, tegyék meg észrevételeiket, javaslataikat a jövő évi gazdálkodásunkra vonatkozóan!

Mezőfalva, 2023. november 22.

Márok Csaba
polgármester

Mezőfalva Nagyközség Önkormányzata
2024. évi előzetes
BEVÉTELEK

Ssz.	Bevételi jogcím	2023. évi előirányzat		Teljesítés		2024. évi előzetes terv
		eredeti	módosított	2023.09.30-ig	2023.12.31-ig várható	
1.	Önkormányzatok működési támogatása	342 081 783	416 831 950	319 377 222	416 831 950	444 589 172
2.	Működési célú támogatások államháztartáson belülről	223 701 674	158 126 417	90 282 220	124 341 400	140 000 000
3.	Felhalmozási célú támogatások államháztartáson belülről	0	0	0	0	0
4.	Közhatalmi bevételek	162 560 000	256 560 000	257 141 001	261 141 001	250 000 000
5.	Működési bevételek	63 030 038	88 131 118	69 370 309	88 131 118	66 030 038
6.	Felhalmozási bevételek	0	0	0	0	0
7.	Működési célú átvett pénzeszközök	976 000	976 000	348 702	976 000	976 000
8.	Felhalmozási célú átvett pénzeszközök	1 107 000	1 557 000	991 600	3 000 000	1 000 000
9.	Költségvetési bevételek összesen:	793 456 495	922 182 485	737 511 054	894 421 469	902 595 210
10.	Maradvány bevétele	200 700 723	195 800 717	195 800 717	195 800 717	204 000 000
11.	Belföldi finanszírozás bevételei	13 683 271	13 683 271	13 683 271	13 683 271	13 683 271
12.	Finanszírozási bevételek összesen:	214 383 994	209 483 988	209 483 988	209 483 988	217 683 271
13.	BEVÉTELEK ÖSSZESEN:	1 007 840 489	1 131 666 473	946 995 042	1 103 905 457	1 120 278 481

Me.: ezer Ft

Mezőfalva Nagyközség Önkormányzata
2024. évi előzetes
KIADÁSOK

Me.: ezer Ft

Ssz.	Kiadási jogcím	2023. évi előirányzat		Teljesítés		2024. évi előzetes terv
		eredeti	módosított	2023.09.30-ig	2023.12.31-ig várható	
1.	Személyi juttatások	501 316 095	505 029 527	374 899 643	509 029 527	553 798 933
2.	Munkaadókat terhelő járulékok, szoc.hozzájárulási adó	75 265 321	75 709 119	58 622 818	75 761 119	82 427 231
3.	Dologi kiadások	205 832 543	218 123 262	155 907 510	218 123 262	228 123 262
4.	Ellátottak pénzbeli juttatásai	5 700 000	5 350 000	3 387 080	5 350 000	6 000 000
5.	Egyéb működési célú kiadások és támogatások	15 975 959	16 757 911	13 069 627	16 757 911	37 245 784
6.	Tartalékok	150 000 000	224 303 635			41 000 000
7.	Működési költségvetés kiadásai összesen:	954 089 918	1 045 273 454	605 886 678	825 021 819	948 595 210
8.	Beruházások	20 067 300	20 467 300	6 186 042	58 392 315	98 000 000
9.	Felújítások	20 000 000	51 892 448	32 337 677	51 892 448	60 000 000
10.	Egyéb felhalmozási célú kiadások	0	350 000	350 000	350 000	0
11.	Felhalmozási költségvetés kiadásai összesen:	40 067 300	72 709 748	38 873 719	110 634 763	158 000 000
12.	KÖLTSÉGVETÉSI KIADÁSOK ÖSSZESEN:	994 157 218	1 117 983 202	644 760 397	935 656 582	1 106 595 210
13.	FINANSZÍROZÁSI KIADÁSOK	13 683 271	13 683 271	13 683 271	13 683 271	13 683 271
14.	KIADÁSOK ÖSSZESEN:	1 007 840 489	1 131 666 473	658 443 668	949 339 853	1 120 278 481
15.	Létszám-előirányzat (fő)	100	100	99	99	99
16.	Ebből: Közfoglalkoztatottak létszáma (fő)	20	20	20	20	20

KIVONAT

Készült Mezőfalva Nagyközség Önkormányzat Képviselő-testületének Pénzügyi Bizottsága 2023. november 29-én megtartott ülésének jegyzőkönyvéből.

**Mezőfalva Nagyközség Önkormányzat Képviselő-testületének
Pénzügyi bizottsága
33/2023. (XI. 29.) határozata
a 2024. évi költségvetési elképzelések véleményezéséről**

Mezőfalva Nagyközség Önkormányzat Képviselő-testületének Pénzügyi Bizottsága megtárgyalta a 2024. évi költségvetési elképzelésekről szóló tájékoztatót és azt elfogadásra javasolja a Képviselő-testületnek.

Felelős: Sóki László elnök a Képviselő-testület tájékoztatásáért
Határidő: 2023. november 29.


K. m. f.

Rabi Tímea s.k.
Bizottság tagja

Sóki László s.k.
Bizottság elnöke

A kivonat hiteles!

Mezőfalva, 2023. december 7.


Jásperné Csendes Melinda
igazgatási előadó



MEZŐFALVA NAGYKÖZSÉG ÖNKORMÁNYZATA

2422 Mezőfalva, Kinizsi u. 44.

☎: 25/510-360

E-mail: hivatal@mezofalva.hu

ELŐTERJESZTÉS

Mezőfalva Nagyközség Önkormányzat Képviselő-testületének
2023. november 29-i munkaterv szerinti testületi ülésére

Napirend: Javaslat az önkormányzati lakások lakbérének felülvizsgálatára

Előadó: Márok Csaba polgármester

Előkészítő: Bencze Éva pénzügyi osztályvezető

Napirendhez meghívott: Bencze Éva pénzügyi osztályvezető

Tisztelt Képviselő-testület!

Mezőfalva Nagyközség Önkormányzat Képviselő-testületének az önkormányzati lakások használati díjának megállapításáról szóló 5/2010. (II. 26.) rendelete a 2023. október 25-i testületi ülésen hatályon kívül lett helyezve 2024. január elsejétől.

A joghézag elkerülése érdekében ettől az időponttól határozati formában szükséges meghatározni a lakberek mértékét. A 305 Ft/m²/hó mérték 2010. óta változatlan, indokolt annak felülvizsgálata. Mivel a lakások elsősorban az önkormányzati feladatellátást és a pedagógusellátást szolgálják (a 9 lakásból 6 lakásban jelenleg is önkormányzati dolgozó lakik), a piaci ár alatti lakbért mérték megállapítását javasoljuk.

Településünkön jelenleg 1.000 Ft/m²/hó áron adnak ki lakásokat, ezért kedvezményesen, ennek 50 %-os mértékének megfelelő 500 Ft/m²-es áron indítványozzuk annak meghatározását. A lakások összkomfortosak.

Tisztelt Képviselő-testület!

Fenti indokok alapján kérem az előterjesztés szerinti határozati javaslat elfogadását!

Határozati javaslat

Mezőfalva Nagyközség Önkormányzat Képviselő-testületének .../2023. (XI. 29.) határozata az önkormányzati tulajdonú lakások bérleti díjának megállapításáról

Mezőfalva Nagyközség Önkormányzat Képviselő-testülete megtárgyalta az önkormányzati tulajdonú lakások bérleti díjának megállapítására vonatkozó előterjesztést. Az összkomfortos lakások havi bérleti díját 2024. január 1-től 500,- Ft/m² összegben határozza meg.

Felelős: Márok Csaba polgármester

Határidő: 2024. január 1.

Mezőfalva, 2023. november 27.

Márok Csaba s. k.
polgármester

KIVONAT

Készült Mezőfalva Nagyközség Önkormányzat Képviselő-testületének Pénzügyi Bizottsága 2023. november 29-én megtartott ülésének jegyzőkönyvéből.

**Mezőfalva Nagyközség Önkormányzat Képviselő-testületének
Pénzügyi Bizottsága
34/2023. (XI. 29.) határozata
az önkormányzati lakásokra vonatkozó bérleti díjjavaslatról**

Mezőfalva Nagyközség Önkormányzat Képviselő-testületének Pénzügyi Bizottsága megtárgyalta az önkormányzati lakások lakbérének felülvizsgálatára vonatkozó előterjesztést és azt elfogadásra javasolja a Képviselő-testületnek azzal a kéréssel, hogy a lakóknak szóló tájékoztatóban hívjuk fel a figyelmet arra, hogy a bérlő feladata gondoskodni a szolgálati lakás állagmegóvásáról, esetleges kiköltözés esetén a lakás tisztasági festéséről és rendeltetésszerű használatra alkalmas, tiszta állapotban történő átadásáról.

Felelős: Sóki László elnök
Határidő: 2023. november 29.

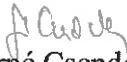
K. m. f.

Rabi Tímea s.k.
Bizottság tagja

Sóki László s.k.
Bizottság elnöke

A kivonat hiteles!

Mezőfalva, 2023. december 7.


Jásperné Csendes Melinda
igazgatási előadó



MEZŐFALVA NAGYKÖZSÉG ÖNKORMÁNYZATA

2422 Mezőfalva, Kinizsi u.44.

Tel.:25/510-360;

E-mail: hivatal@mezofalva.hu

ELŐTERJESZTÉS

Mezőfalva Nagyközség Önkormányzat Képviselő-testülete 2023. november 29-i testületi ülésére

Napirend: Javaslat a Helyi Esélyegyenlőségi Program elfogadására

Előadó: Tóth Andrea intézményvezető, HEP referens

Előkészítő: Tóth Andrea intézményvezető, HEP referens

Tisztelt Képviselő-testület!

Az egyenlő bánásmódról és az esélyegyenlőség előmozdításáról szóló 2003. évi CXXV. törvény (a továbbiakban: Ebktv.) 31. § (1) bekezdése értelmében, a község, a város és a főváros kerületeinek önkormányzata öt évre szóló helyi esélyegyenlőségi programot fogad el.

Mezőfalva Nagyközség Önkormányzata a 2018-2023 időszakra vonatkozó Helyi Esélyegyenlőségi Programját (a továbbiakban: HEP) a 221/2018. (XII.12.) számú határozatával fogadta el.

A HEP megalkotásának, felülvizsgálatának szempontrendszerére vonatkozó, a helyi esélyegyenlőségi program elkészítésének részletes szabályairól szóló 2/2012. (VI.5.) EMMI rendelet hatályon kívül helyezésre került, egyúttal a Belügyminisztérium Módszertani útmutatót állított össze „A helyi esélyegyenlőségi programok elkészítésének szempontjaihoz és a program felülvizsgálatához”. E Módszertani útmutató rögzíti, hogy az abban foglalt rendelkezések 2021. július 1-től hatályosak, azokat „alkalmazni az ezen időponttól esedékes HEP áttekintés és felülvizsgálat, illetve új HEP elkészítésekor szükséges”

A helyi esélyegyenlőségi programok elkészítésének szabályairól és az esélyegyenlőségi mentorokról szóló 321/2011. (XII. 27.) Korm. rendelet (továbbiakban: Korm. rendelet) 6. § (1) bekezdése értelmében, a települési önkormányzat vizsgálja felül a helyi esélyegyenlőségi programot. A Korm. rendelet 6. § (2) bekezdése szerint, a felülvizsgálatnak ki kell terjednie a) arra, hogy a helyzetelemzés továbbra is helytálló-e, b) a lejárt határidejű intézkedések teljesülésére és eredményeinek felmérésére, c) a módszertani útmutatónak való megfelelésre. A Korm. rendelet 1. § (2) bekezdése alapján, a helyzetelemzésben meg kell határozni a településen élő hátrányos helyzetű társadalmi csoportok, különösen a mélyszegénységben élők, romák, gyermekek, nők, idősek és fogyatékkal élők teljes lakossághoz viszonyított képzettségi, lakhatási, foglalkoztatási, egészségi, szociális és területi mutatóit, az adott település esélyegyenlőségi problémáit.

A Belügyminisztérium honlapján közzétett módszertani útmutató alapján lezajlott felülvizsgálat során megállapítást nyert, hogy figyelemmel a 2018-2023. HEP készítése óta

eltelt időre, a megváltozott jogszabályi környezetre és a merőben más gazdasági és társadalmi háttér folyamatokra, indokolt és szükséges egy új, a település jelen helyzetét áttekintő, s így azon alapuló intézkedési terveket megfogalmazó HEP- et készíteni az előttünk álló 2023-2028-as időszakra.

A HEP tervezetét felülvizsgálatra megküldtük a Társadalmi Esélyteremtési Főigazgatóság esélyegyenlőségi mentor hálózatának kijelölt mentorához.

Kérem a tisztelt Képviselő-testületet, hogy az előterjesztést a 2023-2028. időszakra vonatkozó Helyi Esélyegyenlőségi Programról tárgyalja meg, és elfogadása esetén erről határozatot hozzon.

HATÁROZATI JAVASLAT

Mezőfalva Nagyközség Önkormányzat Képviselő-testületének/2023. (.....) határozata a Helyi Esélyegyenlőségi Programról (2023-2028.)

Mezőfalva Nagyközség Önkormányzat Képviselő-testülete az egyenlő bánásmódról és az esélyegyenlőség előmozdításáról szóló 2003. évi CXXV. törvény 31. § (1) bekezdése alapján Mezőfalva Nagyközség 2023-2028. Helyi Esélyegyenlőségi Programját az előterjesztés szerinti tartalommal elfogadja.

Felelős: Márok Csaba polgármester

Határidő: azonnal

Mezőfalva, 2023.11.24.

Tóth Andrea s. k.
HEP referens

Feljegyzés

Készült Mezőfalva Nagyközség Programjában foglaltak végrehajtásának ellenőrzése céljából összehívott, a Polgármesteri Hivatal Tanácskozó termében 2023. október 17-én 13 órakor megtartott Helyi Esélyegyenlőségi Fórumról.

Jelen vannak:	Márok Csaba	polgármester
	Borbély Anikó	jegyző
	Borosné Sógorka Augusztina	igazgatási osztályvezető
	Farkas Henrietta	HEP mentor
	Masinka Csabáné	Szociálpolitikai Kerekasztal elnöke
	Ványi Gáborné	Petőfi S. Ált. Isk. és AMI
	Kovácsné Huber Zita	Óvoda vezető
	Tóth Andrea	HEP referens, jelzőrendszeri felelős

Tóth Andrea HEP referens: Ezennel megnyitom a Helyi Esélyegyenlőségi Fórumot, tisztelettel köszöntöm a megjelenteket. A mai fórumon áttekintjük a 2018-2023. évekre vonatkozó Helyi Esélyegyenlőségi Program Intézkedési Tervének megvalósulását, a kötelezettségek teljesítését. A megelőző időszakban végrehajtott intézkedések tapasztalatai alapján új beavatkozásokat határozunk meg.

Farkas Henrietta HEP mentor: Az egyenlő bánásmódról és az esélyegyenlőség előmozdításáról szóló 2003. évi CXXV. törvény 2021. július 1-én hatályba lépő 64(B) §(1) bekezdése szerint a Kormány felhatalmazást kap, hogy rendeletben határozza meg a Helyi Esélyegyenlőségi Program (HEP) elkészítésének szempontjait és eljárását, a HEP felülvizsgálatának módját, és az elkészítésében részt vevőkkel szembeni követelményekre vonatkozó részletes szabályokat. Az Ebktv. 31. § (2) bekezdése pedig előírja, hogy a HEP-et a törvény és a felhatalmazása alapján kiadott kormányrendeletben meghatározott szempontok és eljárásrend, valamint azok figyelembevételével a társadalmi felzárkózásért felelős miniszter által, az általa vezetett minisztérium honlapján közzétett módszertani útmutató alapján kell elkészíteni. A módszertani útmutató bemutatja a HEP szabályozási és stratégiai kereteit, meghatározza a HEP helyzetelemzésének tartalmi elemeit, valamint az intézkedési terv sablonját.

Tóth Andrea HEP referens: A HEP az önkormányzatok által sok éve elfogadott, bejártott és ismertté vált öt évre szóló település szintű fejlesztési dokumentum. Célja: a településen élő hátrányos helyzetű csoportok helyzetének feltérképezése és a feltárt problémák komplex kezelésre szolgáló intézkedési terv megalkotása, a helyben érintett szereplők bevonásával. A Helyi Esélyegyenlőségi Program statisztikai adatgyűjtések és a helyzetelemzés alapján Intézkedési tervet készített az öt célcsoportra vonatkozóan. Az Intézkedési tervben megjelölt fejlesztések megvalósultak. A jelenlegi felülvizsgálat elsődleges feladata új intézkedések megfogalmazása.

A helyzetelemzés a HEP-ekben a társadalmi felzárkózás szempontjából kiemelt kockázatú célcsoportokra összpontosít, így a mélyszegénységben élők, romák, gyerekek, nők, idősek és

fogyatékossgal élők életkörülményeit tárja fel. Továbbá megvizsgálja az adott település oktatási, foglalkoztatási, lakhatási, egészségügyi és szociális területen jelentkező problémáit abból a szempontból, hogy adott 5 éves periódusban milyen beavatkozás lenne a leginkább indokolt azok kezelésére.

A különböző szakmai területekről érkező meghívottak az új intézkedések vonatkozásában a következőket fogalmazták meg:

Mélyszegénységben élők, romák:

A mélyszegénységben élők vonatkozásában magas azok száma, akik nem rendelkeznek bejelentett munkahellyel, ezen segíthet a közmunka program. A az anyagi nehézségekkel küzdők segítése a természetbeni, pénzübeli, ellátásokhoz jutásban, szociális tűzifa, adományokhoz való hozzájutás segítése.

Jól működik a településen a „Téli jelzőrendszer”, így senki nem maradt fűtetlen ingatlanban, illetve ellátatlanul. Az adományok folyamatosan érkeznek, az arra rászorulókat ezt folyamatosan igénybe vehetik. A családsegítők ebben közreműködnek, hiszen nekik nagyobb ismeretük van ezen célcsoport tagjaira. A bölcsőde is nagy segítség a munka világába visszatérő anyák részére. nyitva tartása igazodik a szülő munkarendjéhez.

Az egészségvédelem, egészségtudatos életvitel hiánya, a megelőzésre vonatkozó ismeretek hiánya is probléma. Megvalósítható lenne életviteli tanácsadással, ezáltal a képességek fejlesztésre kerülnének az oktatás-nevelés minden szintjén, óvodától az általános iskoláig.

Gyermekek:

Sok a hátrányos helyzetű gyermek, a szocializációs hátrányokkal küzdő gyermek. Az oktatási intézményekben a pedagógusok mellett az óvodai-és iskolai szociális segítő is tarthat ismeretterjesztő előadásokat. A szocializációs hátrányok enyhítésre folyamatosan szervezik az Erzsébet tábort, a Sport tábort. Ezeket anyagilag támogatja az Önkormányzat. Az iskolában tehetséggondozással is foglalkoznak a pedagógusok. A gyermekek részére sportolási lehetőségek biztosítottak. A Kiss Kálmán Művelődési Házban kulturális eseményeken vehetnek részt. A Német Nemzetiségi Önkormányzat nagy hangsúlyt fektet a hagyományőrzésre. A civil szervezetek szintén szerves részei a gyermekeket segítő programok megvalósítóinak.

Nők:

Munkanélküli nők száma még mindig magasabb, mint a férfiaké. Megoldás lenne speciális képzési programok indítása, állásbörzék propagálása, továbbirányítás más szociális ellátórendszerbe.

Helyben lévő munkahelyek hiánya jelen van, főleg nők által végezhető munkalehetőségek vonatkozásában. Távmunka, otthon végezhető munkalehetőségek felkutatása is szóba jöhet.

GYES-en lévő kismamák, valamint gyermeküket egyedül nevelő anyák magányérzetének kialakulásának veszélyét enyhítené a különböző – a célcsoportot érintő – szabadidős programok szervezése, baba-mama klub folyamatos fenntartása, közösségi programok szervezése.

Idősek:

A célcsoportnál az egészségi problémák halmozottan jelennek meg. Személyre szabott orvosi kivizsgálások, szűrővizsgálatok népszerűsítése legyen a cél. A szűrővizsgálatokra való eljutás népszerűsítése, prevenciós programokon való részvétel segítése is vállalható feladat.

Alacsony jövedelmi helyzetben élők estében az igénybe vehető szolgáltatásokról szóló tájékoztatást meg kell szervezni.

Egyedül élők elmagányosodásának megelőzése céljából a közösségi életbe történő bevonás, generációk közötti szakadék megszüntetésére való törekvés a bölcsőde, óvoda és az általános iskola bevonásával.

Fogyatékkal élők:

Egészségi állapotuk megfigyelésének rendszertelensége miatt személyre szabott orvosi kivizsgálások, szűrővizsgálatok népszerűsítése, a szűrővizsgálatokra való eljutás népszerűsítése a cél.

A társadalmi befogadás hiányának kiküszöbölésére gyermekek, szülők érzékenyítése szakemberek bevonásával.

A fogyatékkal élők és családtagjai kommunikációja zárt. Intézményi keretek között szakmai segítséget biztosít a Mozgássérült és Fogyatékkal Élők Csoportjának vezetője, ehhez irodahelyiséget biztosít az Önkormányzat. A Mozgássérült és Fogyatékkal Élők csoportja rendszeresen szervez programokat, kirándulásokat. A civil szervezetet az önkormányzat anyagilag támogatja.

Több célcsoportot érintő, településszintű megállapítások:

Gyalogátkelő helyek, járdák építése, akadálymentesítése a különböző típusú fogyatékosokra tekintettel, közvilágítás korszerűsítése, kerékpár út építése.

Idősek, fogyatékkal élők segítségre szorulnak a mindennapi ügyeik intézése során. Ehhez információ nyújtás, ügyintézésben való segítségnyújtás a megoldás.

További javaslat nem hangzott el, így a fórum lezárásra került.

Mezőfalva, 2023.10.17.

Tóth Andrea
HEP referens s.k.

KIVONAT

Készült Mezőfalva Nagyközség Önkormányzat Helyi Szociálpolitikai Kerekasztala 2023. november 22-én megtartott ülésének jegyzőkönyvéből.

Mezőfalva Nagyközség Önkormányzat Helyi Szociálpolitikai Kerekasztalának 6/2023. (XI. 22.) határozata a Helyi Esélyegyenlőségi Program véleményezéséről

Mezőfalva Nagyközség Önkormányzat Helyi Szociálpolitikai Kerekasztala (a továbbiakban: Kerekasztal) áttekintette a Helyi Esélyegyenlőségi Program (2023-2028) (a továbbiakban: HEP) tervezetére készített előterjesztést és annak eredményeként az alábbi kiegészítéseket kéri a HEP referenstől:

- A statisztikai táblákban a hiányzó és rendelkezésre álló adatokat pótolni szükséges.
- A szétszúrt táblákat korrigálni kell.
- A sablonban szereplő háttérszín kiemelések megszüntetésével egységesíteni kell az anyagot.
- Pontosítást igényel a megélhetéshez szükséges források elérésének biztosításának megfogalmazása.

A Kerekasztal álláspontja szerint fentiekben jelzett kiegészítések után a HEP alkalmassá válik arra, hogy véleményezésre az Egészségügyi és Szociális Bizottság, a Mezőfalvi Német Nemzetiségi Önkormányzat, és legvégül megtárgyalásra és elfogadásra Mezőfalva Nagyközség Önkormányzat Képviselő-testülete elé kerüljön.

Felelős: Tóth Andrea HEP referens a kiegészítésért
Határidő: 2023. november 24.


K.m.f.

Kovácsné Huber Zita s. k.
Kerekasztal tag

Masinka Csabáné s. k.
Kerekasztal elnöke

A kivonat hiteles!

Mezőfalva, 2023. november 28.


Jásperné Csendes Melinda
igazgatási főelőadó



KIVONAT

Készült a Mezőfalvi Német Nemzetiségi Önkormányzat Képviselő-testületének 2023. november 27. napján megtartott testületi ülésének jegyzőkönyvéből.

Mezőfalvi Német Nemzetiségi Önkormányzat Képviselő-testületének 64/2023. (XI. 27.) határozata Helyi Esélyegyenlőségi Program tervezetének véleményezéséről

A Mezőfalvi Német Nemzetiségi Önkormányzat Képviselő-testülete (a továbbiakban: Képviselő-testület) megismerte Mezőfalva Nagyközség Önkormányzat Helyi Esélyegyenlőségi Program (2023-2028) (a továbbiakban: HEP) tervezetére készített előterjesztést, és az alábbi véleményt fogalmazza meg:

A Képviselő-testület a HEP-ben rögzített helyzetelemzésekkel, irányvonalakkal, az intézkedési tervben megfogalmazottakkal egyetért, további javaslattal nem él.

A Képviselő-testület a HEP elfogadását támogatja.

Felelős: Molnárné Troppert Mária elnök
Határidő: azonnal

K.m.f.

Reinicz Anita s. k.
jegyzőkönyv-hitelesítő

Molnárné Troppert Mária s. k.
elnök

A kivonat hiteles!

Mezőfalva, 2023. november 28.

Borosné Sógorka
Borosné Sógorka Augustza
jegyzőkönyvvezető



KIVONAT

Készült Mezőfalva Nagyközség Önkormányzat Képviselő-testületének Egészségügyi és Szociális Bizottsága 2023. november 29-én megtartott ülésének jegyzőkönyvéből.

**Mezőfalva Nagyközség Önkormányzat Képviselő-testületének
Egészségügyi és Szociális Bizottsága
322/2023. (XI. 29.) határozata
a Helyi Esélyegyenlőségi Program véleményezéséről**

Mezőfalva Nagyközség Önkormányzat Képviselő-testületének Egészségügyi és Szociális Bizottsága (a továbbiakban: Bizottság) a Helyi Esélyegyenlőségi Program (a továbbiakban: HEP) előzetes véleményezése során megállapította, hogy a Helyi Szociálpolitikai Kerekasztal által megfogalmazott kiegészítések – melyekkel a Bizottság is egyetért- az írásos anyagba beépítésre kerültek, ezért a HEP-et az előterjesztés szerinti tartalommal Mezőfalva Nagyközség Önkormányzat Képviselő-testületének elfogadásra javasolja.

Felelős: Molnárné Troppert Mária elnök
Határidő: azonnal


K.m.f.

Papp Gyöngyi s.k.
bizottsági tag

Molnárné Troppert Mária s.k.
bizottsági elnök

A kivonat hiteles!

Mezőfalva, 2023. november 29.


Balog Szilvia
igazgatási előadó



Tervezet

**Helyi
Esélyegyenlőségi
Program**

Mezőfalva Nagyközség Önkormányzata



2023-2028

Tartalom

Helyi Esélyegyenlőségi Program (HEP).....	3
Bevezetés.....	3
A település bemutatása.....	3
Értékeink, küldetésünk.....	8
Célok.....	8
A Helyi Esélyegyenlőségi Program Helyzetelemzése (HEP HE).....	10
1. Jogszabályi háttér bemutatása.....	10
2. Stratégiai környezet bemutatása.....	10
3. A mélyszegénységben élők és a romák helyzete, esélyegyenlősége.....	12
4. A gyermekek helyzete, esélyegyenlősége, gyermekszegénység.....	38
5. A nők helyzete, esélyegyenlősége.....	52
6. Az idősek helyzete, esélyegyenlősége.....	58
7. A fogyatékkal élők helyzete, esélyegyenlősége.....	64
8. Helyi partnerség, lakossági önszerveződések, civil szervezetek és for-profit szereplők társadalmi felelősségvállalása.....	68
9. A helyi esélyegyenlőségi program nyilvánossága.....	70
A Helyi Esélyegyenlőségi Program Intézkedési Terve (HEP IT).....	71
1. A HEP IT részletei.....	71
A helyzetelemzés megállapításainak összegzése	71
Jövőképünk.....	73
Az intézkedési területek részletes kifejtése (<i>kitöltése javasolt, opcionális</i>).....	74
2. Összegző táblázat- A Helyi Esélyegyenlőségi Program Intézkedési terve (HEP IT).....	75
3. Megvalósítás.....	79
3.1 A megvalósítás előkészítése	79
3.2 A megvalósítás folyamata	79
3.3 Monitoring és visszacsatolás	82
3.4 Nyilvánosság	82
3.5 Kötelezettségek és felelősség	82
3.6 Érvényesülés, módosítás	83
4. Elfogadás módja és dátuma.....	84

Helyi Esélyegyenlőségi Program (HEP)

Bevezetés

Összhangban az Egyenlő Bánásmódról és az Esélyegyenlőség Előmozdításáról szóló 2003. évi CXXV. törvény, a helyi esélyegyenlőségi programok elkészítésének szabályairól és az esélyegyenlőségi mentorokról szóló **2021.06.30-án módosított 321/2011. (XII. 27.) Korm. rendelet alapján megjelent Belügyminisztérium „Módszertani útmutató a helyi esélyegyenlőségi programok elkészítésének szempontjaihoz és a program felülvizsgálatához” c. dokumentum szerint átdolgozva**, Mezőfalva Nagyközség Önkormányzata Esélyegyenlőségi Programban rögzíti az esélyegyenlőség érdekében szükséges feladatokat.

Az önkormányzat vállalja, hogy az elkészült és elfogadott Esélyegyenlőségi Programmal összehangolja a település más dokumentumait¹, valamint az önkormányzat fenntartásában lévő intézmények működtetését. Vállalja továbbá, hogy az Esélyegyenlőségi Program elkészítése során bevonja partneri kapcsolatrendszerét, különös tekintettel a köznevelés állami és nem állami intézményfenntartóira.

Jelen helyzetelemzés az Esélyegyenlőségi Program megalapozását szolgálja.

A település bemutatása

Mezőfalva nagyközség a Mezőföld délkeleti részén fekszik, amely terület legelőekben gazdag, kiváló termőföldű és vízfolyásokkal is ellátott, földművelésre kiválóan alkalmas. Éppen ezért e terület mindenkor biztos megélhetést nyújtott az ott megtelepedő emberek számára.

Miután a magyarság 896-ban véglegesen megtelepedett, Géza fejedelem besenyőket telepített le ezen a vidéken és a besenyő telepek bizonyos önállóságot élveztek egészen a 14. század közepéig. Ispánságukat Nagy Lajos király szüntette meg, felvette őket az országos nemesek sorába. A mezőfalvi vidék királyi birtok volt és folyamatosan lakott, a 10-13. századból több helyen ismerünk falvakat. A tatárjárás elpusztítja a terület lakosságának nagy részét. A XV-XVI. század lakossága a török korban elpusztult. A Mezőföld kis településeinek hálózatát nem kiemelt morfológiai adottság, jelentős vízi vagy közlekedési út hozta létre. Erre a tájra a termőföld vonzotta az embereket. A tatárok után a törökök dúlták végig a területet.

1659-től Mezőföld nagy része a Zirci Apátság birtoka lett, ennek egy részét alkotta a mai Mezőfalva területe. A területek része a ciszterek és a két világi birtokos tulajdonában maradt egész 1947-ig. A település közigazgatási területének kb. 80%- a egyházi 10-12%-a világi nagybirtok volt.

A térség tudatos fejlesztését, a birtokrendszer megszerzését 1766-tól kezdte meg a német apátsághoz tartozó Zirci Apátság.

¹ Költségvetési koncepció, Gazdasági program, Szolgáltatástervezési koncepció, Településfejlesztési stratégia, Településrendezési terv, Településszerkezeti terv, Településfejlesztési koncepció

A XVIII. század végétől kb.4500 katasztrális holdanként, sakktábla szerűen alakították ki a vízfolyások mellett a majorrendszert.

A XIX. század elején az intenzív mezőgazdasági művelésre való áttéréshez több munkás kézre volt szükség, így a községet Dréta Antal zirci apát kezdeményezésére hozták létre, alapításának védnöke és támogatója József nádor volt. A falu lakói elsősorban Zirc környéki németajkú településekről költöztek Újmajorba. Összesen 120 jobbágy család érkezett. Az új települést 1811. április 9-én Előszálláson megtartott úriszék József nádor tiszteletére Hercegfalvának nevezte el. A jobbágyfaluhoz hasonló rendszerben alakították ki az 1830-as évektől kimért szőlőhegyet, a Hercegfalvi szőlőket. Hercegfalva 1848 után élte „virágkorát”. Az 1848-as szabadságharc után a nagy számú német többség miatt kapott a település kiemelt szerepet az újraszerveződő közigazgatási rendszerben. A település járási székhelyként működött 1850 és 1854 között. Hercegfalu járáshoz tartozott ezen időszakban négy mezőváros (Adony, Dunapentele, Cece, Sárosd). Valamint kilenc falu, összesen 13 település.

A XX. század eleji gazdasági válság és az I. világháború nehéz időket hozott a mezőföldre is. A térségből sok munkás ember vándorolt ki Amerikába. A faluból 1241 férfit vittek el frontszolgálatra. A két világháború között virágzó mezőgazdasági termelés Hercegfalva térségének gazdagodását is szolgálta. A hat majorban népiskolai oktatás folyt. Kieépült a vasúthálózat, 1938-ban felszentelték az új plébánia templomot, több majorság a mai formájában kialakult, vasúton értékesítették a jó minőségű gabonát, naponta szállítottak tejet Pestre.

Mezőföld ezen része a II. világháborúban hadművelési terület volt. 1946. májusában a térségből több ezer németet telepítettek ki Németország amerikai megszállási övezetébe. 1949-től megkezdődött a tsz-ek szerveződése. 1958-ban már a földterületek 98%-a állami tulajdonban van. A Mezőfalvi Állami Gazdaság 1960-ban a térségben már 17.600 hektáron gazdálkodik.

1954-1990 között a mezőgazdasági termelés fellendül, de már a 70-es évektől egyre többen Dunaújváros üzemeiben dolgoznak.

Mezőfalva belterülete majdnem a kétszeresére nő 1945-1980 között. Fentiekén túl a belterületi népesség nagymértékű növekedése részben a Honvédség fejlesztő szerepének, részben Dunaújváros erőteljes munkaerővonzásának köszönhető. 1961-ben kieépül a Mezőfalvát Dunaújvárossal összekötő út.

A rendszerváltást követően, a 90-es évek elején a mezőgazdaság és az ipar országos válsága súlyos helyzetbe hozta a térség településein élőkét is. Az addig a termelőszövetkezetben, az állami gazdaságban és a dunaújvárosi ipari üzemekben (vasmű, házgyár, papírgyár) dolgozó mezőfalviak létbiztonsága megrendült. Ezzel egyidejűleg több dunaújvárosi lakó költözött a településre, ahol az alacsony telekárak mellett saját lakáshoz juthattak, és saját kertjük műveléséből egészíthették ki csekély jövedelmüket.

Az Állami Gazdaságból létrejött Mezőfalva Zrt. , a 90-es évek végén magánkézbe került, a cég a tartós bérletbe adott állami tulajdonú földeken gazdálkodik. A tsz megszűnt, a hozzá tartozó földterületeket a kárpótlás során magántulajdonba adták, így meglehetősen elaprózott birtokszerkezet alakult ki. A majorok egy részében megszűnt a tevékenység, az épületek és az infrastruktúra állaga leromlott.

Az utóbbi években a korábban Dunaújvárosban dolgozó helyi lakosok egy része magánvállalkozóként önállóan keresi a boldogulást. Nehezen, de mégiscsak meginduló birtokkoncentráció, a családi gazdaságok kialakulása, valamint az országos és uniós támogatási és pályázati rendszerek bevezetése kedvező változásokat jelenthet a mezőgazdaságban. A

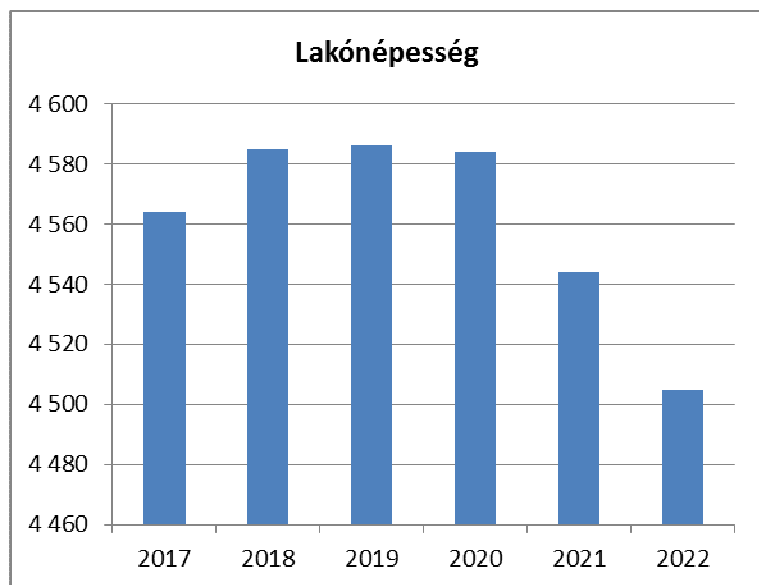
dunaújvárosi üzemek helyzetének stabilizálódása várhatóan újra foglalkoztatni tudja a környék szabad munkaerő-kapacitását.

A település Dunaújvárostól 16 km-re nyugati irányban helyezkedik el, két fő közlekedési út találkozásánál, amelyik a Dunaújváros – sárbogárdi út és a Székesfehérvár – dunaföldvári út. A település a Mezőföldön helyezkedik el, területe alapvetően sík. A település külterülete 8006 hektár, belterülete pedig 276 hektár. A külterületen jellemző a szántóföldi növénytermesztés, ami a jó minőségű csernozjom talajokon biztosított.

Várhatóan a megépülő M8-as autópálya, ami érinti a települést, előnyöket hozhat a község számára. A település alapvetően mezőgazdasági adottságú, ebből adódóan nem számít jelentős foglalkoztatónak. Dunaújváros közelségét kihasználva azonban jelentős számú mezőfalvi lakost foglalkoztat.

1. számú táblázat - Lakónépesség száma az év végén		
Év	Fő (TS 001)	Változás
2017	4 564	bázis év
2018	4 585	100,46%
2019	4 586	100,02%
2020	4 584	99,96%
2021	4 544	99,13%
2022	4 505	99,14%

Forrás: TeIR, KSH-TSTAR



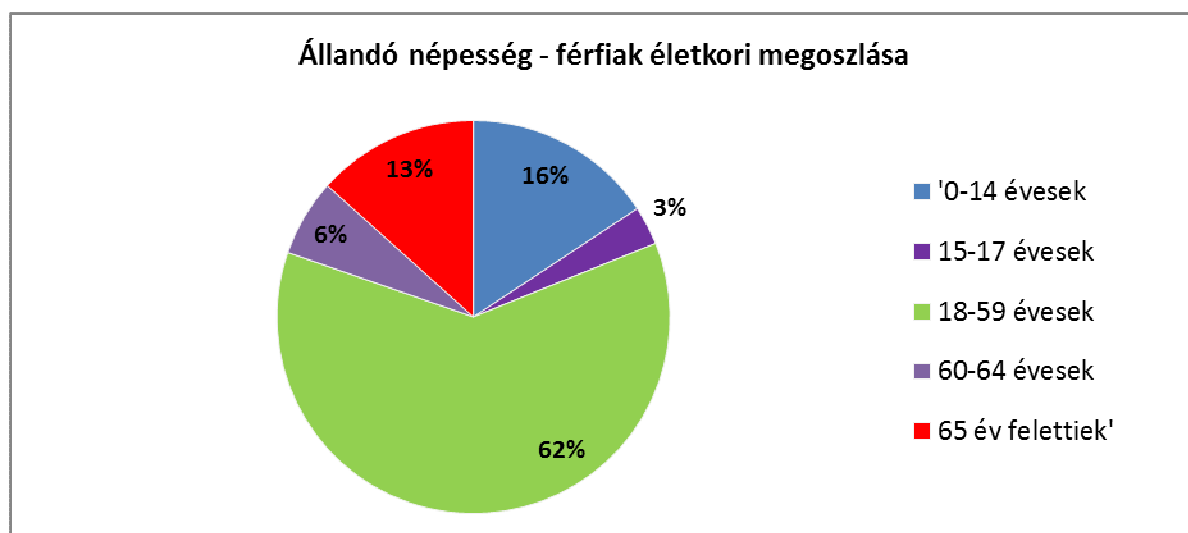
Ha az állandó lakónépesség összetételét vizsgáljuk korcsoport szerint – ahogyan az az alábbi táblázatban is nyomon követhető -, látható, hogy községünkben a férfiak vannak többségben (56,62 %), legtöbbjük a 18-59 éves korosztályban van. Figyelemreméltó adat azonban a 65 év

feletti lakosság megoszlása: ebben a csoportban ismét a nők arányszáma jóval magasabb (10,17%), tehát a férfiak körében magasabb a halandóság.

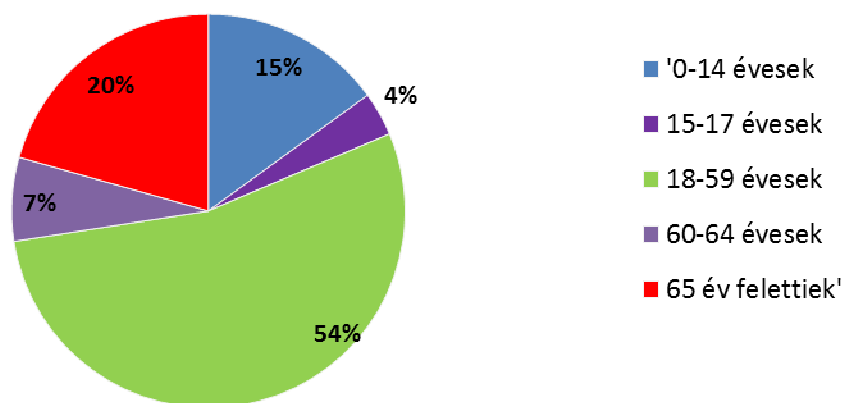
Az adatokat az alábbi táblázatban találjuk.

2. számú táblázat - Állandó népesség összetétele nemek és korcsoportok szerint (2020)					
Korcsoport	Fő			Az állandó népességből a megfelelő korcsoportú nők és férfiak aránya (%)	
	Férfiak	Nők	Összesen (TS 003)	Férfiak (TS 005)	Nők (TS 007)
Állandó népesség száma (férfiak TS 004, nők TS 006)	2 414	2 355	4 769	50,62%	49,38%
0-2 évesek (összes száma TS 008, aránya TS 009)			160	3,36%	
0-14 éves (férfiak TS 010, aránya TS 011; nők TS 012, aránya TS 013)	379	353	732	7,95%	7,40%
15-17 éves (férfiak TS 014, aránya TS 015; nők TS 016, aránya TS 017)	77	85	162	1,61%	1,78%
18-59 éves (férfiak TS 018, aránya TS 019; nők TS 020, aránya TS 021)	1 483	1 270	2 753	31,10%	26,63%
60-64 éves (férfiak TS 022, aránya TS 023; nők TS 024, aránya TS 025)	153	162	315	3,21%	3,40%
65 év feletti (férfiak TS 026, aránya TS 027; nők TS 028, aránya TS 029)	322	485	807	6,75%	10,17%

Forrás: TeIR, KSH-TSTAR



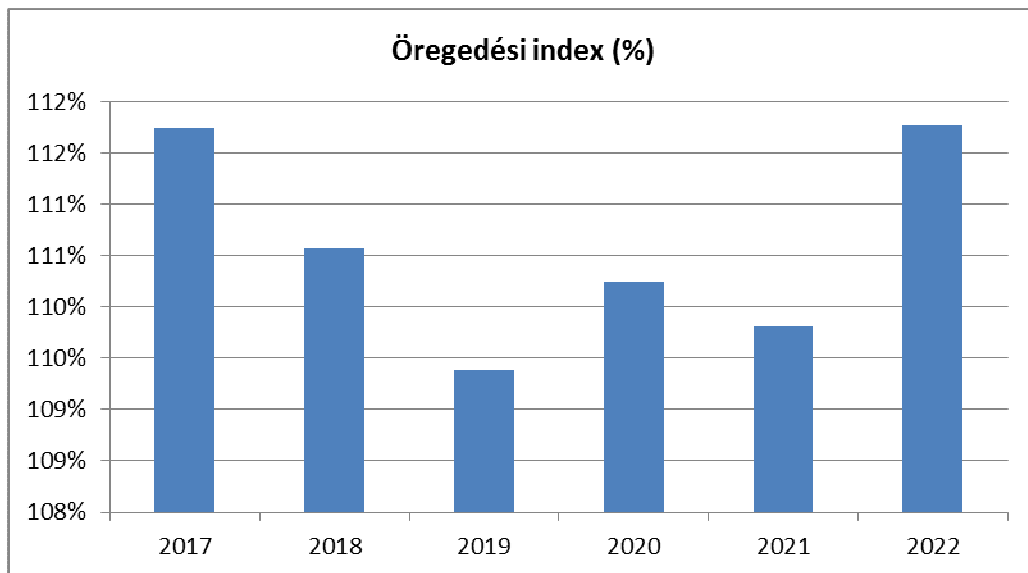
Állandó népesség - nők életkori megoszlása



Az idősödő korosztályba tartozók, tehát a 65 év feletti emberek száma az elmúlt 5 évben növekvő tendenciát mutat. Míg 2017-ben 761 fő, addig 2022-ben már 836 fő személy volt legalább 65 éves. Ezzel párhuzamba állítva a 0-14 év közötti gyermekeket, látható, hogy az ő vonatkozásukban is – pozitív eredményként értékelve – növekvő adatsorral találkozhatunk. A 2017 –es évben 0-14 éves korú 681 fő volt, a 2022- évben 748 főre emelkedett ez a szám.

Év	65 év feletti állandó lakosok száma (fő) (TS 026 és TS 028 összesen)	0-14 éves korú állandó lakosok száma (fő) (TS 010 és TS 012 összesen)	Öregedési index % (TS 030)
2017	761	681	111,75%
2018	774	700	110,57%
2019	781	714	109,38%
2020	807	732	110,25%
2021	828	754	109,81%
2022	836	748	111,76%

Forrás: TeIR, KSH-TSTAR



Értékeink, küldetésünk

Az esélyegyenlőség minden ember számára fontos érték. Megléte segíti, hogy mindenkinek esélye legyen jó minőségű szolgáltatásokra, függetlenül attól, hogy nő vagy férfi, egészséges vagy fogyatékosan él, milyen a származása vagy az anyagi helyzete. Mezőfalva Nagyközség Önkormányzata folyamatosan érvényesíti az esélyegyenlőségi szempontokat a település működését, fejlesztését meghatározó alapvető dokumentumaiban. Az esélyegyenlőség megvalósítását horizontális elvnek tekinti, amely áthatja valamennyi önkormányzati tevékenységet: a kötelező és önként vállalt feladatok ellátását a helyi szintű közpolitika alakítása során.

Az önkormányzat az esélyegyenlőségi politikáját munkáltatói szerepkörben, közvetlen szolgáltatásai során és intézményfenntartói szerepkörben érvényesíti. Az esélyegyenlőséggel kapcsolatos tevékenysége folyamán mindent megtesz annak érdekében, hogy az egyes projektek kidolgozásában az érdekelt civil szerveződések is aktív szerepet játszanak, elősegítve ezzel a község lakosságának ilyen irányú szemléletváltását is. Ennek eszközei a szabályozás, támogatás és a jó gyakorlatok bevezetése, bemutatása.

Ezen szempontok alapján önkormányzatunk küldetésének tekinti a lakosság igényeinek magas színvonalú kiszolgálását az alábbi területeken:

- Magas színvonalú közszolgáltatások nyújtása.
- A képviselő-testület és bizottságai hatékony, törvényes működésének biztosítása.
- Egyenrangú kapcsolat kiépítése a lakossággal és munkatársakkal egyaránt.

Értékeink:

- Szaktudás, ügyfélbarát önkormányzat, hatékony, jogszerű ügyintézés,
- Jó munkahelyi körülmények,
- Esélyegyenlőség, szociális érzékenység, szolidaritás, tolerancia,
- Hagyományőrzés, közösségteremtés, kooperáció,
- Környezetvédelem, környezettudatosság.

Célok

A Helyi Esélyegyenlőségi Program átfogó célja

Az esélyegyenlőség megteremtésének általános céljai:

- Társadalmi összefogás a hátrányos helyzetű csoportok, egyének számára az esélyegyenlőség biztosításához.

- A teljes körű szociális ellátásokhoz és valamennyi közszolgáltatáshoz való hozzájutás biztosítása.
 - A hátrányos megkülönböztetés megszüntetése, a szociális, egészségügyi, oktatási és foglalkoztatási célok összekapcsolása.
 - A település minden lakójának a megélhetéshez szükséges források elérésének biztosítása. Mezőfalva Nagyközség Önkormányzata elismeri minden embernek azt a jogát, hogy egyenlő méltóságú személyként élhessen a településen, és ezt az alábbi elvek alapján próbálja megvalósítani:
 - Emberi méltóság tiszteletben tartásával tiszteli az ember értékeit, egyediségét.
 - Egyenlő bánásmód és megkülönböztetés tilalmával megakadályozza a hátrányos megkülönböztetés bármilyen formáját, elutasítja nemre, fajra, nemzetiségre, származásra, vallásra, politikai meggyőződésre vonatkozó megkülönböztetést.
 - Az önkormányzat, valamint a település minden lakójának érdeke a társadalmi szolidaritás erősítése.

A Helyi Esélyegyenlőségi Program átfogó célja

Mezőfalva Nagyközség Önkormányzata az Esélyegyenlőségi Program elfogadásával érvényesíteni kívánja:

- az egyenlő bánásmód, és az esélyegyenlőség biztosításának követelményét,
- a közszolgáltatásokhoz történő egyenlő hozzáférés elvét,
- a diszkriminációmentességet,
- szegregáció mentességet,
- a foglalkoztatás, a szociális biztonság, az egészségügy, az oktatás és a lakhatás területén a helyzetelemzés során feltárt problémák komplex kezelése érdekében szükséges intézkedéseket.

A köznevelési intézményt – az óvoda kivételével – érintő intézkedések érdekében együttműködik az intézményfenntartó központ területi szerveivel (tankerülettel).

A településen élő hátrányos helyzetű csoportok helyzetének feltérképezése és a feltárt problémák komplex kezelésre szolgáló (más települési programokkal összehangolt) intézkedési terv megalkotása, a helyben érintett szereplők bevonásával, szükség szerint a települések közötti együttműködések kialakításával.

A HEP helyzetelemző részének célja

Elsődleges célunk számba venni a 321/2011. (XII. 27.) Korm. rendelet 1. § (2) bekezdésében nevesített, esélyegyenlőségi szempontból fókuszban lévő célcsoportokba tartozók számát és arányát, valamint helyzetét a településen.

E mellett célunk a célcsoportba tartozókra vonatkozóan áttekinteni a szolgáltatásokhoz történő hozzáférésük alakulását, valamint feltárni az ezeken a területeken jelentkező problémákat.

További célunk meghatározni az e csoportok esélyegyenlőségét elősegítő feladatokat, és azokat a területeket, melyek fejlesztésre szorulnak az egyenlő bánásmód érdekében.

A célok megvalósításának lépéseit, azok forrásigényét és végrehajtásuk tervezett ütemezését az HEP IT tartalmazza.

A HEP IT célja

Célunk a helyzetelemzésre építve olyan beavatkozások részletes tervezése, amelyek konkrét elmozdulásokat eredményeznek az esélyegyenlőségi célcsoportokhoz tartozók helyzetének javítása szempontjából.

További célunk meghatározni a beavatkozásokhoz kapcsolódó kommunikációt.

Szintén célként határozzuk meg annak az együttműködési rendszernek a felállítását, amely a programalkotás és végrehajtás során biztosítja majd a megvalósítás, nyomon követés, ellenőrzés-

értékelés, kiigazítás támogató strukturális rendszerét, vagyis a HEP Fórumot és a hozzá kapcsolódó tematikus munkacsoportokat.

A HEP jelentősége

A HEP-ek nem csupán a felzárkózási stratégia településszintű megvalósításának alapegységei, hanem fontos szerepet töltenek be a kormányzati konzultációs rendszerben azzal, hogy megteremtik a lehetőséget a kormányzati célok társadalmasítására, a fejlesztési elképzelésekhez történő csatlakozásra és fordított irányban az alulról felfelé történő információáramlásban is lehetőséget biztosítanak a településszintű előrehaladás nyomon követésére és fejlesztési igények megfogalmazására a felzárkózási, esélyteremtési feladatokhoz kapcsolódóan

A Helyi Esélyegyenlőségi Program Helyzetelemzése (HEP HE)

1. Jogszabályi háttér bemutatása

1.1 A program készítését előíró jogszabályi környezet rövid bemutatása

Az Alaptörvény 4. módosításával bekerült a XV. cikk (4) pontjaként, hogy „Magyarország az esélyegyenlőség és a társadalmi felzárkózás megvalósulását külön intézkedésekkel segíti.”

A helyi esélyegyenlőségi program elkészítését az egyenlő bánásmódról és az esélyegyenlőség előmozdításáról szóló 2003. évi CXXV. törvény (továbbiakban: Ebktv.) előírásai alapján végeztük. A program elkészítésére vonatkozó részletszabályokat a törvény végrehajtási rendeletei,

- a helyi esélyegyenlőségi programok elkészítésének szabályairól és az esélyegyenlőségi mentorokról” szóló 321/2011. (XII.27.) Korm. rendelet „2. A helyi esélyegyenlőségi program elkészítésének szempontjai” fejezete.
- A Kormány tagjainak feladat- és hatásköréről szóló 94/2018. (V. 22.) Korm. rendelet 40. § (1) bekezdés 28. pontja értelmében a Kormány társadalmi felzárkózásért felelős tagjaként, a belügyminiszter módszertani útmutatót tesz közzé a HEP elkészítésének részletes szempontjairól, különös figyelmet fordítva a
- a Magyarország helyi önkormányzatairól szóló 2011. évi CLXXXIX. törvény (továbbiakban: Mötv.)
- a szociális igazgatásról és szociális ellátásokról szóló 1993. évi III. törvény (továbbiakban: Szt.)
- a foglalkoztatás elősegítéséről és a munkanélküliek ellátásáról szóló 1991. évi IV. törvény (továbbiakban: Flt.)
- a nemzetiségek jogairól szóló 2011. évi CLXXIX. törvény (továbbiakban: Njtv.)
- az egészségügyről szóló 1997. évi CLIV. törvény (továbbiakban: Eütv.)
- a gyermekek védelméről és a gyámügyi igazgatásról szóló 1997. évi XXXI. törvény (továbbiakban: Gyvt.)
- a nemzeti köznevelésről szóló 2011. évi CXC. törvény (továbbiakban: Nkntv.) előírásaira.

2. Stratégiai környezet bemutatása

A felzárkózás politika alapidokumentumaként Magyarország Kormánya 2011-ben fogadta el a Nemzeti Társadalmi Felzárkózási Stratégiát [1430/2011. (XII. 13.) Korm. hat.], majd 2014-ben annak frissítéseként a Magyar Nemzeti Társadalmi Felzárkózási Stratégia II-t [1603/2014. (XI. 4.) Korm. hat.] 2021-ben elkészült a **Magyar Nemzeti Társadalmi Felzárkózási Stratégia 2030** (MNTFS 2030), amely a következő 10 évre alapozza meg a felzárkózás-politika fő irányait.

Új Roma Stratégia(2019-2030)
Nemzeti Ifjúsági Stratégia (2009-2024)
„Legyen jobb a gyermekeknek” Nemzeti Stratégia (2007-2032)
„A nők szerepének erősítése a családban és a társadalomban” (2021–2030)
Idősügyi Nemzeti Stratégia (2010-2022), (2023-2024)
Országos Foglalkoztatási Program (2015-2025)

A HEP-ekben leképeződik a felzárkózási stratégia szemlélete, így azok a felzárkózás politika helyi szintű részeként és a végrehajtás eszközeiként működnek.

A helyi felzárkózás politika tervezési alapjaként épít a HEP-ekre a Pénzügyminisztérium összefogásában készült **Nemzeti Fejlesztés 2030, Országos Fejlesztési és Területfejlesztési Koncepció** is.

Az Ebktv. 31. § (2) bekezdése értelmében **a programalkotás során gondoskodni kell a HEP és a települési önkormányzat által készítendő egyéb fejlesztési tervek, koncepciók, továbbá a köznevelési esélyegyenlőségi terv, illetve a szakképzési esélyegyenlőségi terv és az integrált településfejlesztési stratégia antiszegregációs célkitűzéseinek összhangjáról.**

2.1 Kapcsolódás helyi stratégiai és települési önkormányzati dokumentumokkal, koncepciókkal, programokkal

Mezőfalva Nagyközség Önkormányzata a mindenkori költségvetésben rögzíti az adott évre vonatkozó kiadásokat, bevételeket, melyek tartalmazzák az egyes szociális tárgyú, civil-és sportegyesületek támogatását, valamint az aktuális fejlesztések tervezett költségeit.

Mezőfalva Nagyközség Önkormányzat Helyi Esélyegyenlőségi Programjához kapcsolódó helyi dokumentumok:

- Településrendezési terv
- Gazdasági Program
- Szociális Szolgáltatástervezési Koncepció
- Közbeszerzési Szabályzat

2.2 A helyi esélyegyenlőségi program térségi, társulási kapcsolódásainak bemutatása

Nem releváns.

2.3 A települési önkormányzat rendelkezésére álló, az esélyegyenlőség szempontjából releváns adatok, kutatások áttekintése, adathiányok kimutatása

Az önkormányzat számára az átfogó HEP elkészítéséhez szükséges információk többnyire rendelkezésre állnak. Vannak olyan területek, amelyről az információszerzés nem zökkenőmentes vagy információ nem áll rendelkezésre, esetleg hiányos (ezt nincs adat: n.a. jelöléssel tüntettük fel a táblázatokban). Problémát jelentett, hogy a népszámlálási adatok,- tekintve, hogy 10 évente van népszámlálás-, 2001 és 2011 évről szólnak, a 2021. évi népszámlálás pedig csak 2022 őszén valósult meg.

Az adatok túlnyomó többsége az Országos Területfejlesztési és Területrendezési Információs Rendszer (TEIR): Szociális Ágazati Információs Rendszerből származik.

Az adatgyűjtésnél az alábbi adatbázisok nyújtottak segítséget:

- Országos Területfejlesztési és Területrendezési Információs Rendszer (TEIR): Szociális Ágazati Információs Rendszer, Interaktív elemző,
- Önkormányzaton belüli saját adatgyűjtés,
- ágazati éves beszámolók.

3. A mélyszegénységben élők és a romák helyzete, esélyegyenlősége

A mélyszegénység többdimenziós jelenség, amely megmutatkozik többek között a nagyon alacsony képzettségben és foglalkoztatottságban, az ebből következő súlyos megélhetési zavarokban, kihat az elemi lakhatási, táplálkozási körülményekre, az érintettek egészségi állapotára, stigmatizál és kirekesztéshez vezet. Mindezek együtt szükségszerűen előidézik a szegénység és kirekesztődés újra termelődését, generációk közötti átörökítését.

Mélyszegénység amikor valaki hosszú időn keresztül a relatív szegénységi küszöb alatt él, és nem látszik annak lehetősége, hogy helyzetéből önerővel, külső beavatkozás segítség nélkül ki tudna törni. Látható, hogy a mélyszegénység kialakulásához összetett folyamatok és hiányok vezetnek.

Interszektorális együttműködésekre épülő programokra – amelyben jelen van az oktatás, a szociális szakma, az egészségügy, a közösségi művelődés, a közösségfejlesztés, a vidékfejlesztés – és gazdaságfejlesztésre van szükség.

A szegénységet befolyásoló legfontosabb tényezők Magyarországon: mindenekelőtt a gazdasági aktivitás, amit viszont meghatároz az iskolai végzettség, a gyermekszám, a lakóhely jellege, etnikai hovatartozás.

A szegénység kockázatának leginkább kitett csoportok: az alacsony végzettségűek, a romák, a fogyatékkal élők, a gyermekek és a többgyermekes családok, az egyszülős családok, a munkanélküliek, a munkaerőpiacról kiszorult munkavállalási korú emberek, a falusi lakosság, különösen a kistelepüléseken élők, az ország elmaradottabb térségeiben élők

A mélyszegénység nem roma probléma, a gyakorlatban azonban sokszor azonosítják a mélyszegénység fogalmát a cigánysággal. A mélyszegényeknek csak a bő harmada, szűk fele roma, és a romák körében is hasonló arányt képviselnek a mélyszegénységben élők.

A szegénységnek többféle definíciója is létezik, és az adott definíciótól függően többféle módon is mérhető. Az egyes meghatározások és mérési módszerek különbözősége nemcsak az egymástól eltérő statisztikai adatgyűjtési és elemzési módszerek alkalmazásában mutatkozik meg, hanem más-más megközelítéseket takar, és eltérő következtetésekhez vezet a szegénység elleni küzdelemhez javasolt megoldások tekintetében.

A romák esetében jellemző az, hogy még a halmozottan hátrányos helyzetű csoportokon belül is a legkedvezőtlenebb helyzetben lévőkhez tartoznak. A szociális körülmények javítását célzó, a szociális, gyermekjóléti, foglalkoztatási ellátásokhoz való hozzáférés lehetőségeit az alábbi törvényi rendelkezések rögzítik:

- Szt.
- Gyvt.
- a családok támogatásáról szóló 1998. évi LXXXIV. törvény (a továbbiakban: Cst.)
- Flt.
- Njtv.

3.1 Jövedelmi és vagyoni helyzet

Az alacsony jövedelműek bevételeinek számottevő része származik a pénzbeli juttatások rendszereiből. A települési támogatást igénylők ügyfélkörének összetétele alapján elmondható, hogy az inaktív emberek között nagy arányban fordulnak elő az alacsony iskolai végzettségűek, a megváltozott munkaképességűek és a romák. Településünkön tapasztalataink szerint a munkaerőpiacra jutás fő akadályai az alacsony iskolázottság, a tartós munkanélküli létből fakadó motiváltsági problémák, a társadalmi előítélet jelenléte. E terület vonatkozásában a következőkben tekintsük át azokat az alapvető jogszabályi rendelkezéseket, amelyek a foglalkoztatási és szociális, valamint egészségügyi ellátásokhoz történő hozzáférés, a lakhatási körülmények javítását szolgálhatják.

Az Szt. meghatározza a pénzbeli, a természetben nyújtott és a személyes gondoskodást nyújtó szociális ellátások egyes formáit, a jogosultság feltételeit, annak megállapítását, a szociális ellátás

finanszírozásának elveit és intézményrendszerét, a szociális ellátást nyújtó szervezet és a jogosult közötti jogviszony főbb elemeit, továbbá a fenntartónak a szolgáltatóval, illetve intézménnyel kapcsolatos feladat- és jogkörét, valamint a személyes gondoskodást nyújtó szociális, gyermekjóléti, gyermekvédelmi tevékenységet végző személy adatainak működési nyilvántartására vonatkozó szabályokat.

A Cst. meghatározza az állam által nyújtandó családtámogatási ellátások rendszerét, formáit, az ellátások jogosultsági feltételeit, valamint az ellátások megállapításával és folyósításával kapcsolatos legfontosabb hatásköri és eljárási szabályokat.

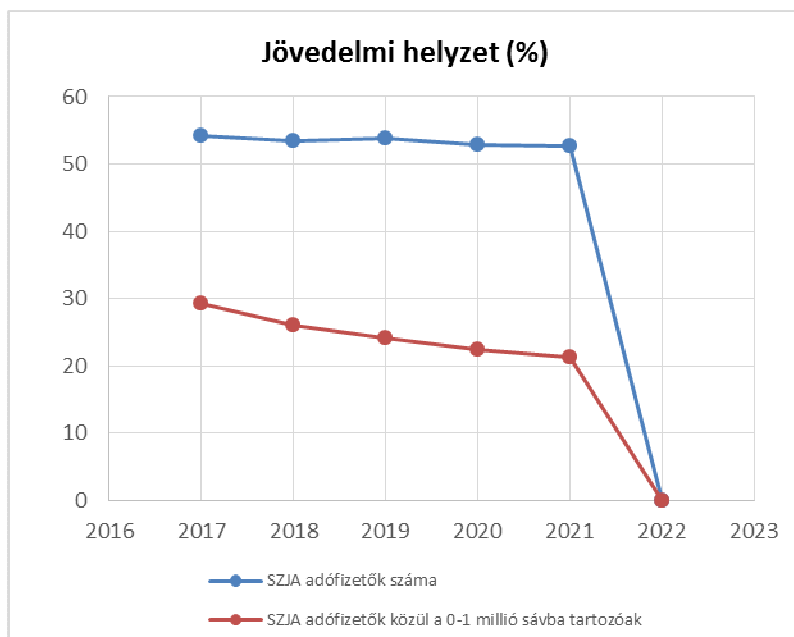
Az Ft. célja a munka és a foglalkozás szabad megválasztásához való jog gyakorlásának elősegítése, a foglalkoztatási feszültségek feloldása, valamint az álláskereső támogatásának biztosítása.

A Njtv. célja a nemzetiségek sajátos kultúrájának megőrzésének, anyanyelvük ápolásának és fejlesztésének, egyéni és közösségi jogainak széleskörű biztosításának elősegítése, figyelemmel Magyarország Alaptörvényében a magyarországi nemzetiségek ügye iránt kinyilvánított felelősségvállalásra, továbbá a nemzetiségek védelme érdekében.

A szegénységben élők, a roma közösségek helyzetének elemzése során vizsgálni kell az Ebktv. által rögzített, a hátrányos megkülönböztetés tilalmának érvényesülését. Az Ebktv. 8. és 9. §-a értelmében közvetlen, illetve közvetett hátrányos megkülönböztetésnek minősül az olyan rendelkezés, amelynek eredményeként egy személy vagy csoport valós vagy vélt nemzetiséghez tartozása, társadalmi származása, vagyoni helyzete miatt részesül kedvezőtlenebb bánásmódban, vagy az a rendelkezés, amely ezen személyeket, csoportokat lényegesen nagyobb arányban hozza hátrányos helyzetbe, mint a velük összehasonlítható személyeket, csoportokat.

3.1. számú táblázat - Jövedelmi helyzet		
Év	Az SZJA adófizetők száma	Az SZJA adófizetők közül a 0-1 millió forintos jövedelemsávba tartozók
	az állandó népesség %-ában (TS 059)	az állandó népesség %-ában (TS 060)
2017	54,13	29,30
2018	53,48	25,94
2019	53,78	24,14
2020	52,86	22,41
2021	52,59	21,30
2022	n.a.	n.a.

Forrás: TeIR, KSH Tstar



A fenti táblázatban bemutatjuk, hogy az elmúlt öt évben a települési állandó népességnek több mint a fele adóköteles jövedelemmel rendelkező magánszemély. Megállapítható, hogy a 2018-as évtől az ebbe a csoportba tartozó személyek éves összes adózott jövedelme nem érte el az egymillió forintot. Az adófizetőknek ezt a legalacsonyabb jövedelmi sávba tartozó rétegét vizsgálva a fenti öt év során jelentős csökkenést láthatunk.

3.2 Foglalkoztatottság, munkaerő-piaci integráció

A HEP-ben elhelyezett táblázatokba gyűjtött adatok, valamint az Flt.-ben és a Möt.-ben foglalt feladatai alapján településünkre jellemző foglalkoztatottságot, munkaerő-piaci lehetőségeket kívánjuk elemezni az elmúlt évek változásainak bemutatásával, a különböző korosztályok, illetve nemek szerinti bontásban. Az elemzést összevetjük térségi és országos adatokkal is.

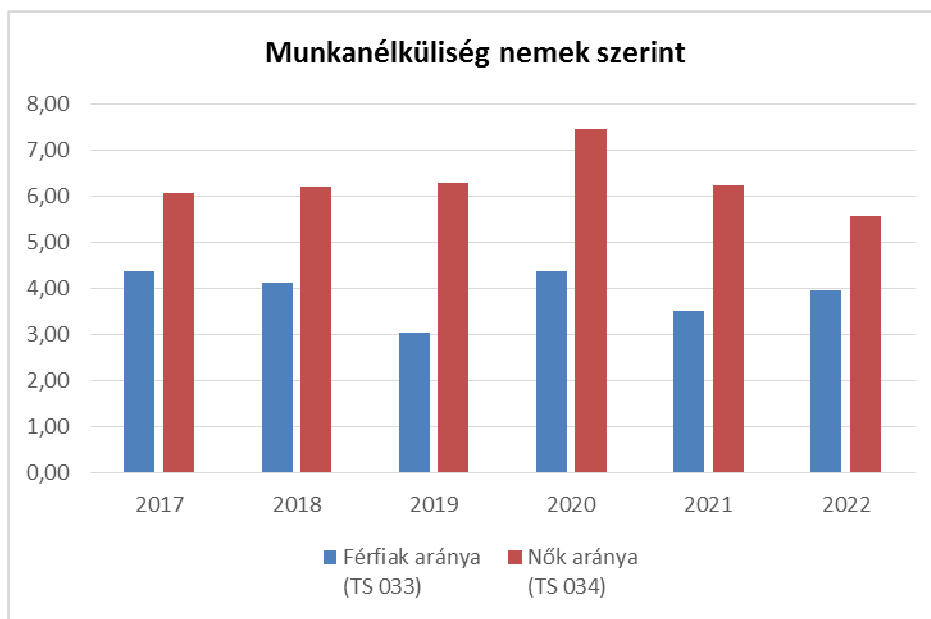
Foglalkoztatás szempontjából hátrányos helyzetűek közé sorolhatók az idősebb, nyugdíj előtt álló korosztályok, a gyermekvállalást követően a munkaerőpiacra visszatérő nők, valamint a megváltozott munkaképességű és fogyatékkal élő személyek. A hátrányos helyzet kialakulása és fennmaradása a foglalkoztatottság hiányára vezethető vissza. A hátrányos helyzetűek a munkaerőpiaci belépésének esélye erősen korlátozott. Ezek az adatok arra mutatnak rá, hogy a teljes lakónépességhez képest milyen arányú a nyilvántartott foglalkoztatottak, munkanélküliek, tartós munkanélküliek száma, ez miként változott az elmúlt években, illetve, hogy milyen az arány a férfiak és nők között a vizsgált területen. Meg kell vizsgálni az adatok alakulásának tendenciáit és összefüggésbe hozni a település gazdasági mutatóinak alakulásával. Át kell gondolni, hogy a tendenciák, valamint a településen jelenleg érvényesülő gazdasági folyamatok milyen jövőbeli kilátásokat hordoznak magukban.

a.) foglalkoztatottak, munkanélküliek, tartós munkanélküliek helyzete;

Napjainkban a lakónépesség 4,76 %-a a nyilvántartott álláskeresők száma. A munkanélküliek száma ennél az értéknél magasabb lehet, mivel a munkanélküli ellátásból kikerülők egy része nem tartja a kapcsolatot a Foglalkoztatási Osztállyal. A munkanélküliségen egy kicsit enyhít a közmunkaprogram, tavasztól ősziig pedig alkalmi munkákra van lehetőség. A mélyszegénységben élők legnagyobb része 8 vagy annál kevesebb általános iskolai végzettséggel rendelkezik, nem rendelkeznek szakmával, ezért nehéz a munkaerőpiacba integrálódniuk, így általában csak ideiglenes munkában vesznek részt.

3.2. 1. számú táblázat - Munkanélküliségi ráta nemek szerint			
Év	Nyilvántartott álláskeresők aránya az állandó népességben a 15-64 évesek körében		
	Férfiak aránya (TS 033)	Nők aránya (TS 034)	Összesen
2017	4,38	6,06	5,22%
2018	4,13	6,20	5,17%
2019	3,04	6,30	4,67%
2020	4,38	7,45	5,92%
2021	3,51	6,22	4,87%
2022	3,95	5,56	4,76%

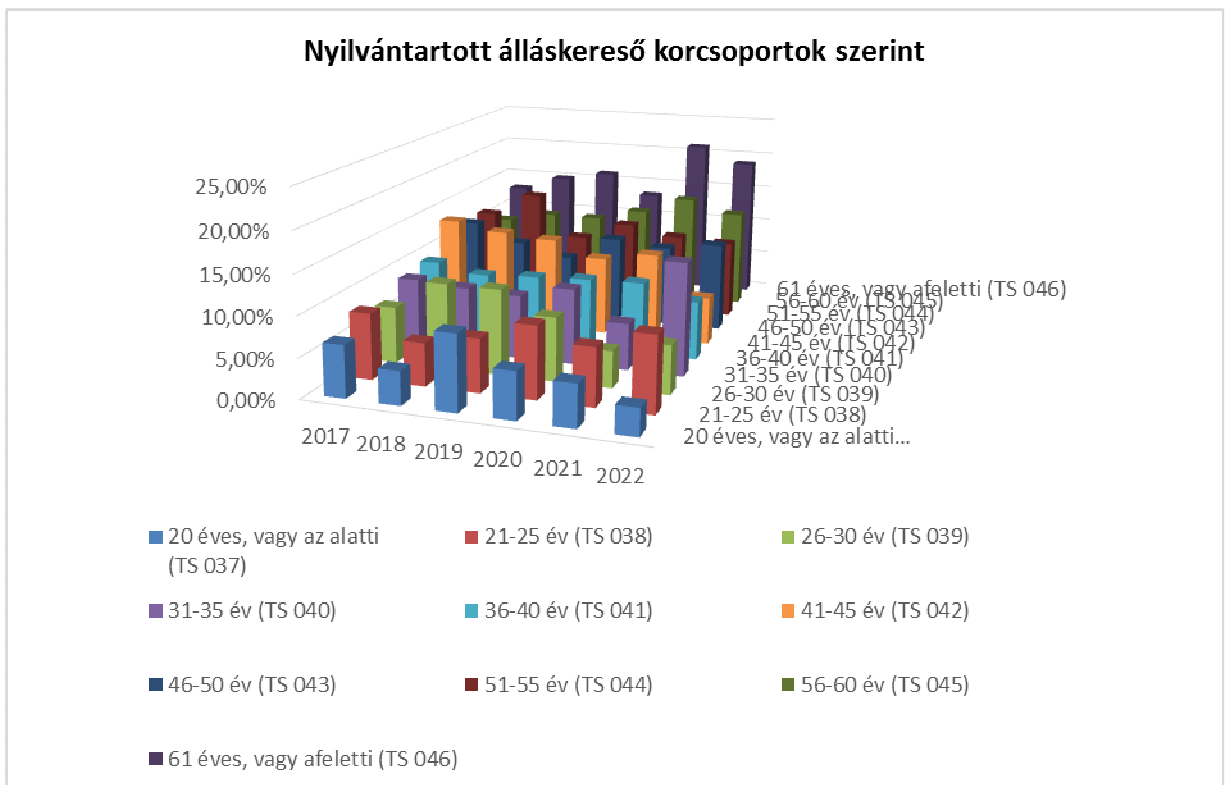
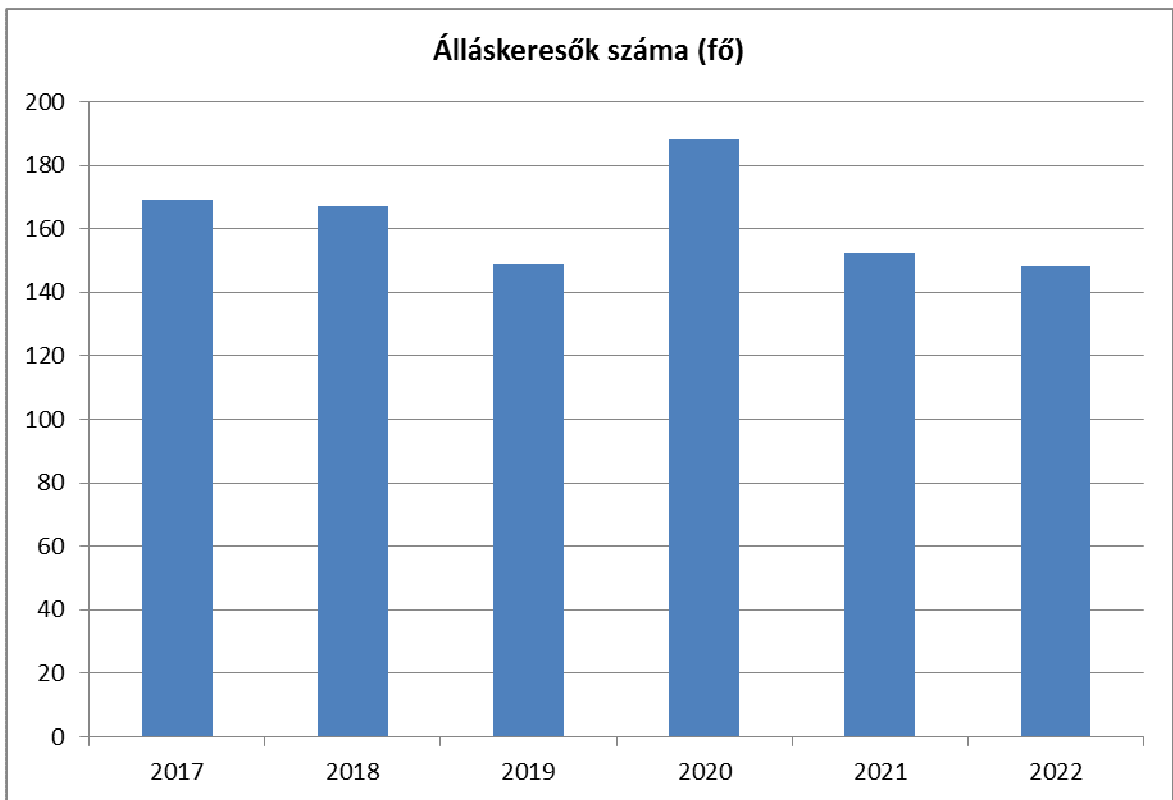
Forrás: TeIR, Nemzeti Munkaügyi Hivatal



3.2.2. számú táblázat - Nyilvántartott álláskeresők száma korcsoportok szerint

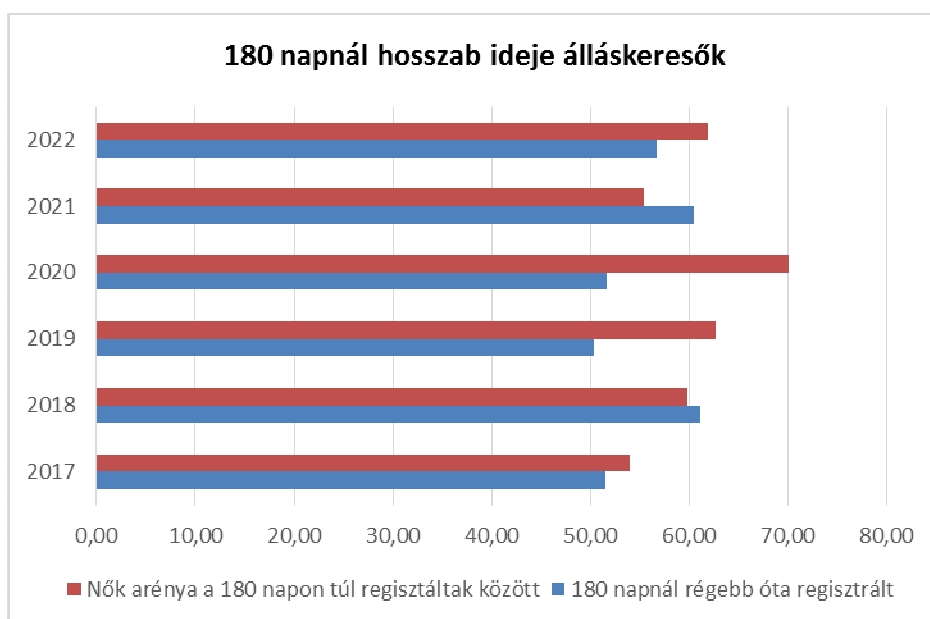
Nyilvántartott álláskeresők száma összesen	Év	2017	2018	2019	2020	2021	2022
	Fő összesen	169	167	149	188	152	148
20 éves, vagy az alatti (TS 037)	Fő	11,00	7,00	14,00	11,00	8,00	5,00
	%	6,51%	4,19%	9,40%	5,85%	5,26%	3,38%
21-25 év (TS 038)	Fő	14,00	9,00	10,00	17,00	11,00	14,00
	%	8,28%	5,39%	6,71%	9,04%	7,24%	9,46%
26-30 év (TS 039)	Fő	12,00	18,00	16,00	15,00	7,00	9,00
	%	7,10%	10,78%	10,74%	7,98%	4,61%	6,08%
31-35 év (TS 040)	Fő	15,00	14,00	12,00	18,00	9,00	21,00
	%	8,88%	8,38%	8,05%	9,57%	5,92%	14,19%
36-40 év (TS 041)	Fő	16,00	14,00	13,00	17,00	14,00	11,00
	%	9,47%	8,38%	8,72%	9,04%	9,21%	7,43%
41-45 év (TS 042)	Fő	23,00	21,00	18,00	19,00	17,00	9,00
	%	13,61%	12,57%	12,08%	10,11%	11,18%	6,08%
46-50 év (TS 043)	Fő	20,00	16,00	12,00	21,00	16,00	17,00
	%	11,83%	9,58%	8,05%	11,17%	10,53%	11,49%
51-55 év (TS 044)	Fő	20,00	25,00	14,00	22,00	16,00	15,00
	%	11,83%	14,97%	9,40%	11,70%	10,53%	10,14%
56-60 év (TS 045)	Fő	16,00	18,00	16,00	23,00	22,00	19,00
	%	9,47%	10,78%	10,74%	12,23%	14,47%	12,84%
61 éves, vagy afeletti (TS 046)	Fő	22,00	25,00	24,00	25,00	32,00	28,00
	%	13,02%	14,97%	16,11%	13,30%	21,05%	18,92%

Forrás: TeIR, Nemzeti Munkaügyi Hivatal



Év	180 napnál hosszabb ideje regisztrált munkanélküliek aránya (TS 057)	Nők aránya a 180 napon túli nyilvántartott álláskeresőkön belül (TS 058)
	%	%
2017	51,48	54,02
2018	61,08	59,80
2019	50,34	62,67
2020	51,60	70,10
2021	60,53	55,43
2022	56,76	61,90

Forrás: TeIR, Nemzeti Munkaügyi Hivatal

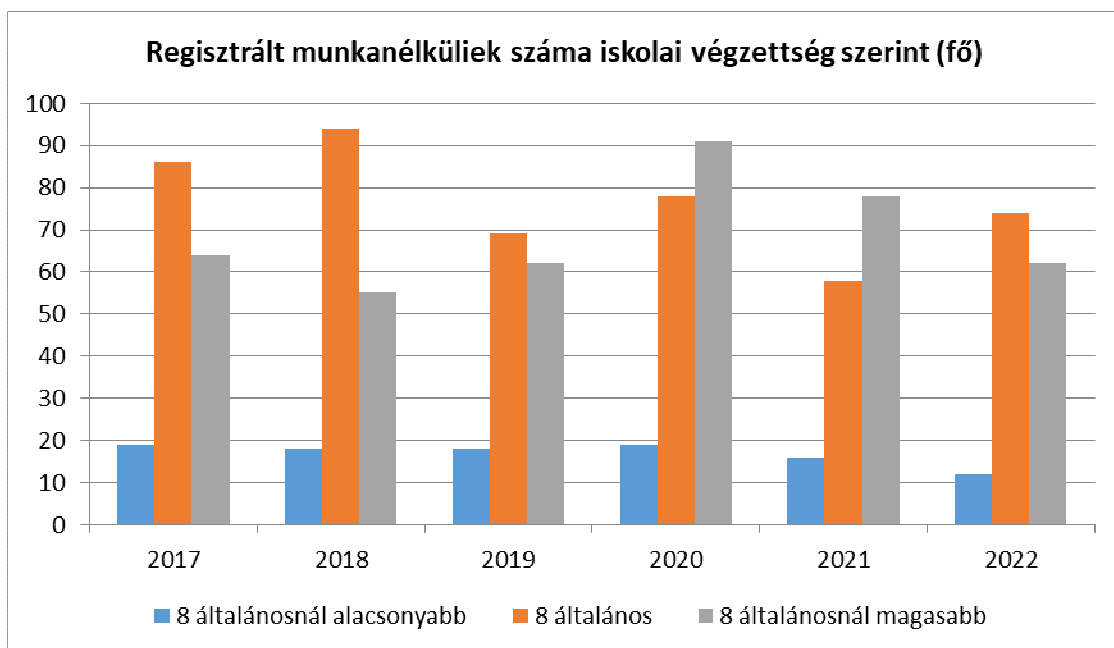


A munkanélküliség szempontjából 2015 és 2017 év közötti időszakban javulás mutatkozott, a nyilvántartott álláskeresők száma csökkent, azonban az ezt követő években az álláskeresők száma lassú emelkedésnek indult. Az álláskeresők nemenkénti megosztását vizsgálva megállapítható, hogy a nők aránya folyamatosan magasabb. A 180 napnál hosszabb idejű álláskeresők számában emelkedés mutatkozik, a 2017 évi 51,48%-ról a 2022-es évre 56,76%-ra nőtt. Az álláskeresők között a nők aránya továbbra is magasabb. Az álláskeresők korösszetételét vizsgálva látható, hogy a munkanélküliek aránya 31-35 éves, 46-50 éves, 56-60 éves korosztály, valamint a 61 vagy afeletti év korosztály körében magasabb. Ebből a korosztályból sokan egészségi problémákkal küzdenek, valamint végzettségük sem piacképes, azaz a lakosság elöregedésének problémája kihat a foglalkoztatásra is.

b.) alacsony iskolai végzettségűek foglalkoztatottsága;

A következő adatok megmutatják, hogy a regisztrált munkanélküliek közül a 2017-es adatokhoz képest 2022-re csökkent az általános iskolai végzettséggel nem rendelkezők száma (3.2.4. számú táblázat) A településen az alacsony végzettségűek nagyszámú foglalkoztatása a közfoglalkoztatási programoknak köszönhetően megoldott.

3.2.4. számú táblázat - Regisztrált munkanélküliek/nyilvántartott álláskeresők száma iskolai végzettség szerint							
Év	Regisztrált munkanélküliek/nyilvántartott álláskeresők száma összesen (TS 052)	Regisztrált munkanélküliek/nyilvántartott álláskeresők megoszlása iskolai végzettség szerint					
		8 általánosnál alacsonyabb végzettség (TS 036)		Általános iskolai végzettség (TS 035)		8 általánosnál magasabb iskolai végzettség	
	Fő	Fő	%	Fő	%	Fő	%
2017	169	19	11,24%	86	50,89%	64	37,87%
2018	167	18	10,78%	94	56,29%	55	32,93%
2019	149	18	12,08%	69	46,31%	62	41,61%
2020	188	19	10,11%	78	41,49%	91	48,40%
2021	152	16	10,53%	58	38,16%	78	51,32%
2022	148	12	8,11%	74	50,00%	62	41,89%



A foglalkoztatás szintje függ az egyének iskolai végzettségétől. A regisztrált álláskeresők a munkaerőpiacon alig konvertálható általános iskolai – vagy annál alacsonyabb végzettséggel rendelkeznek, amelynek egyik oka az újratermelődés azokban a családokban, ahol a szülők iskolai végzettsége szintén alacsony. Emellett a magyar képzési rendszerre jellemző a túlképzés,

elsősorban a felsőfokú végzettséggel rendelkezők aránya nőtt meg az utóbbi években, oly mértékben, amelyet a munkaerő-piaci szükségletek nem indokolnak. A szakmunkás képzés visszaszorulása miatt a munkaerő-piaci igényeknek megfelelő, szakképzettséggel rendelkező munkaerő egyre kevesebb.

c.) közfoglalkoztatás, közfoglalkoztatásból az elsődleges munkaerőpiacra történő átlépés lehetőségei;

Sajnos a közfoglalkoztatási programok határozott időre, néhány hónapra szólnak egy-egy személy számára, de sokszor ez is hatalmas segítséget jelent a családoknak. A közfoglalkoztatottak alkalmazása arra világít rá, mekkora szerepe van a helyi munkaerő foglalkoztatásában az önkormányzat közfoglalkoztatási programjának, különös tekintettel arra, hogy ezekben a programokban résztvevők nagyrészt mélyszegénységben élő személyek. eszközei a foglalkoztatáspolitikai alakításában, végrehajtásában, azonban meg kell keresni azokat a szeleteket a területnek, ahol részt vállalhat.

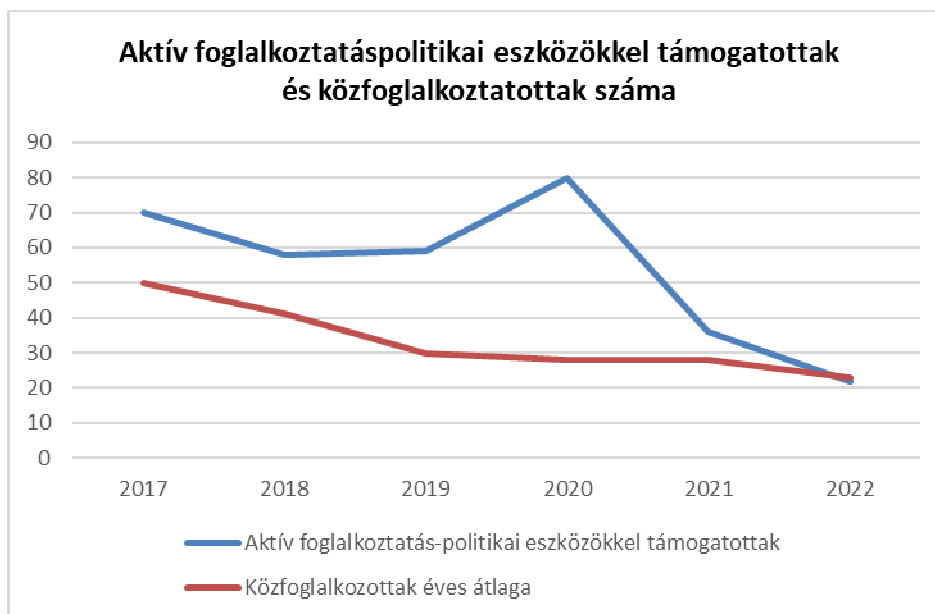
Nem elhanyagolható körülmény, hogy a település adottságai miatt (multinacionális vállalatok hiánya) az Önkormányzat az intézményeivel és a Polgármesteri Hivatallal a legnagyobb számban foglalkoztatók közé tartozik.

Az álláskeresők ellátásának rendszerében 2009 óta átmeneti időre, a munkaerőpiac világába való visszakérés elősegítése érdekében lehetőség van közfoglalkoztatásra.

A tartós munkanélküliek foglalkoztatása terén a legfontosabb az önkormányzat számára a közfoglalkoztatottak alkalmazása, amely egyfajta védőhálót teremt az érintettek részére. A tartósan munkanélküli személyek közterületi munkákat végeznek, valamint a szociális étkeztetés szakfeladaton (ebéd kiszállítása) végeznek tevékenységet az önkormányzat, illetve a Szociális Intézmény és Manókuckó Bölcsőde asszisztensének koordinálásában.

3.2.5. számú táblázat - Foglalkoztatáspolitikai		
Év	Aktív foglalkoztatás-politikai eszközökkel támogatottak száma (TS 050)	Közfoglalkoztatottak száma (TS 055)
	Fő	(éves átlag - fő)
2017	70	50
2018	58	41
2019	59	30
2020	80	28
2021	36	28
2022	22	23

Forrás: TeIR, Nemzeti Munkaügyi Hivatal



Az aktív foglalkoztatás-politikai eszközökkel támogatottak száma igen változó, a 2020-as évben az előző évekhez viszonyítva jelentős kiugrás tapasztalható, ami feltehetően a 2020 SARS-CoV-2 koronavírus-világjárvány következménye lehet. Emellett a közfoglalkoztatottak száma minimálisra csökkent.

d.) a foglalkoztatáshoz való hozzáférés esélyének mobilitási, információs és egyéb tényezői; közlekedés, potenciális munkalehetőségek, tervezett beruházások, lehetséges vállalkozási területek, helyben/térségben működő foglalkoztatási programok;

A közösségi közlekedés mind Dunaújváros, mind Székesfehérvár irányába alkalmazkodik a munkába, illetve iskolába járáshoz, így növelve a potenciális munkalehetőségek elérhetőségét. A foglalkoztatottság növekedését eredményezte, hogy önkormányzati fenntartású bölcsőde nyílt községünkben, mely intézmény 28 férőhelyes, kétszobortos intézményében a szakmai vezetővel együtt vezető mellett (aki kisgyermeknevelői feladatokat is ellát) három kisgyermeknevelő és 1-1 dajka várja a gyerekeket. Ez a munkába álló kismamák részére nyújt segítséget, hogy vissza tudjanak térni a munkaerőpiacra.

A közlekedés fejlesztése is kiemelt cél községünkben.

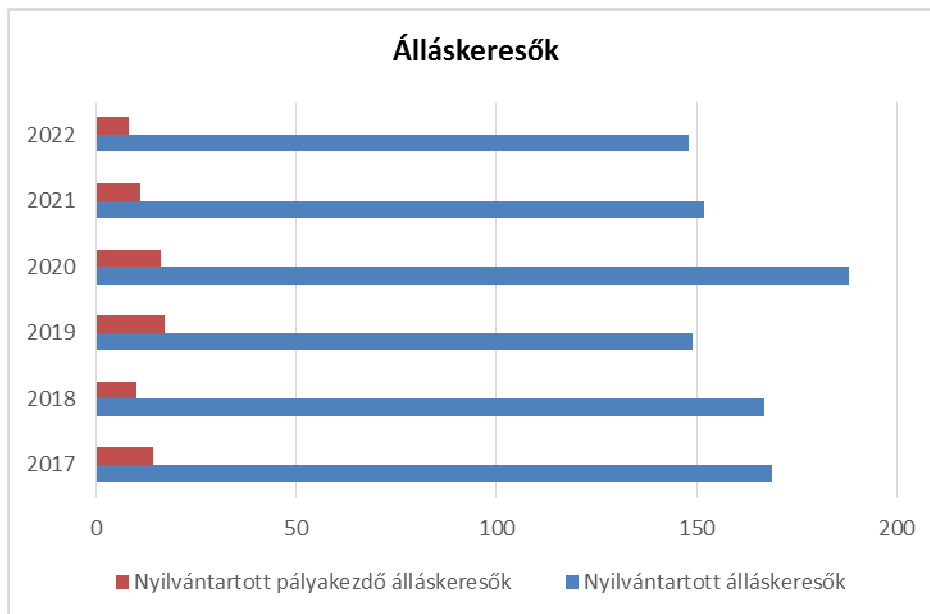
e.) fiatalok foglalkoztatását és az oktatásból a munkaerőpiacra való átmenetet megkönnyítő programok a településen; képzéshez, továbbképzéshez való hozzáférésük;

A fiatalok foglalkoztatáshoz való hozzáféréseinek esélyei tekintetében Mezőfalván nincsenek a foglalkoztatást és az oktatásból a munkaerőpiacra való átmenetet megkönnyítő programok. Ezek a programok a Járási Foglalkoztatási Osztály szervezésében vehetők igénybe.

3.2.6. számú táblázat - Pályakezdő álláskeresők száma		
Év	Nyilvántartott álláskeresők száma (TS 052)	Nyilvántartott pályakezdő álláskeresők száma (TS 053)
	Fő	Fő
2017	169	14
2018	167	10
2019	149	17
2020	188	16
2021	152	11
2022	148	8

Forrás: TeIR, Nemzeti Munkaügyi Hivatal

A nyilvántartott pályakezdő álláskeresők aránya jelentősen csökkent, számuk a nyilvántartott álláskeresők számához képest nem jelentős.



f.) munkaerő-piaci integrációt segítő szervezetek és szolgáltatások feltérképezése, szakképzéshez, felnőttképzéshez és egyéb munkaerő-piaci szolgáltatásokhoz való hozzáférés, helyi foglalkoztatási programok;

A Család-és gyermekjóléti szolgálat családsegítői egyéni tanácsadás formájában lehetőséget nyújtanak munkavállalási, pályaválasztási tanácsadás igénybevételére, melynek során segítenek az önéletrajz elkészítésében, különböző hasznos tanácsokkal látják el az álláskeresőt annak érdekében, hogy az álláskeresése, illetve az állásinterjúval való részvétele minél hatékonyabb legyen.

A tanácsadás során lehetőség van egyénre szabott álláskeresésre is. Különböző jogi kérdésekben, vitás ügyekben kaphatnak felvilágosítást, jogi tanácsot az ügyfelek. A jogi tanácsadó segít

keresetlevelet, fellebbezést írni. A tanácsadás előtt az ügyfélnek minden esetben szükséges családsegítőn keresztül időpontot egyeztetni.

g.) mélyszegénységben élők és romák települési önkormányzati saját fenntartású intézményekben történő foglalkoztatása;

Az önkormányzat igyekszik bevonni a foglalkoztatásba a mélyszegénységben élőket és romákat, és a közfoglalkoztatási programokban szinte minden intézmény részt vesz, így több területen is el tudnak helyezkedni.

A Flt. 8. § (4) bekezdése értelmében külön törvényben meghatározott foglalkoztatási feladatainak ellátása során

- közfoglalkoztatást szervez,
- figyelemmel kíséri a helyi foglalkoztatási viszonyok alakulását,
- döntéseinek előkészítése, valamint végrehajtása során figyelembe veszi azok foglalkoztatáspolitikai következményeit,
- az állami foglalkoztatási szerv működési feltételeihez és fejlesztéséhez támogatást nyújt.

h.) hátrányos megkülönböztetés a foglalkoztatás területén;

A települési önkormányzat mindent megtesz annak érdekében, hogy hátrányos megkülönböztetés ne történjen, és ez vonatkozik a foglalkoztatás területére is.

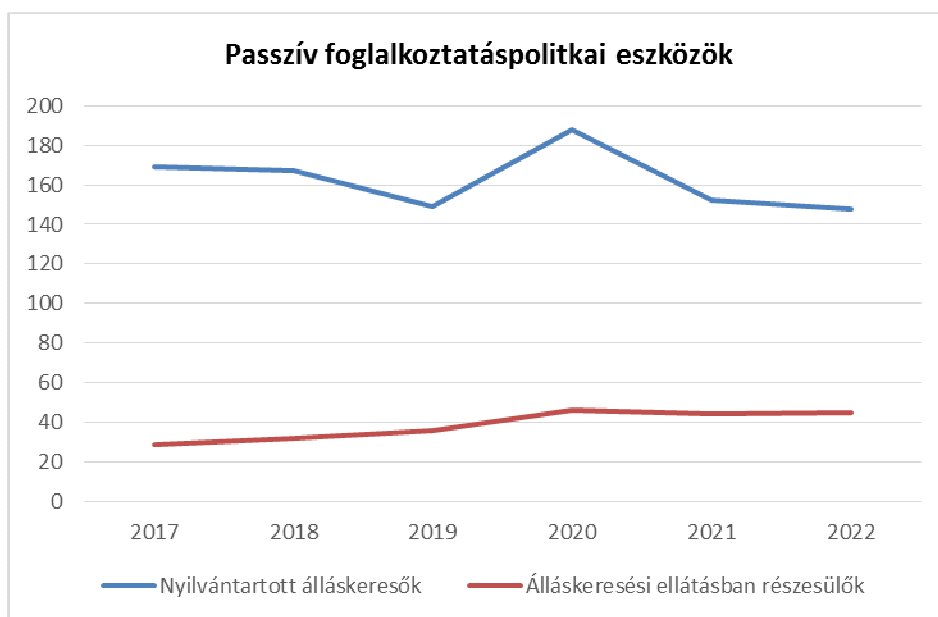
d.) digitális ismeretek megszerzésének és hozzáféréseinek lehetőségei:

A felnövekvő generáció a digitális ismereteket már az általános iskola alsó tagozatától órarendbe beépítve tanulja. A Móricz Zsigmond Nagyközségi Könyvtárba beiratkozóknak lehetősége van akár minden nap ingyen használni az internetet, de erre a Kiss Kálmán Művelődési Házban is van lehetőség.

3.3 Pénzbeli és természetbeni szociális ellátások, aktív korúak ellátása, munkanélküliséghez kapcsolódó támogatások

3.3. 1. számú táblázat - Passzív foglalkoztatás-politikai eszközök - Álláskeresők ellátásai I.				
Év	Nyilvántartott álláskeresők száma (TS 052)		Álláskeresési ellátásban részesülő nyilvántartott álláskeresők száma (TS 047)	
	Fő	15-64 év közötti népesség %-ában	Fő	Nyilvántartottak %-ában
2017	169	5,41%	29	17,16%
2018	167	5,37%	32	19,16%
2019	149	4,82%	36	24,16%
2020	188	6,17%	46	24,47%
2021	152	5,13%	44	28,95%
2022	148	5,07%	45	30,41%

Forrás: TeIR, Nemzeti Munkaügyi Hivatal

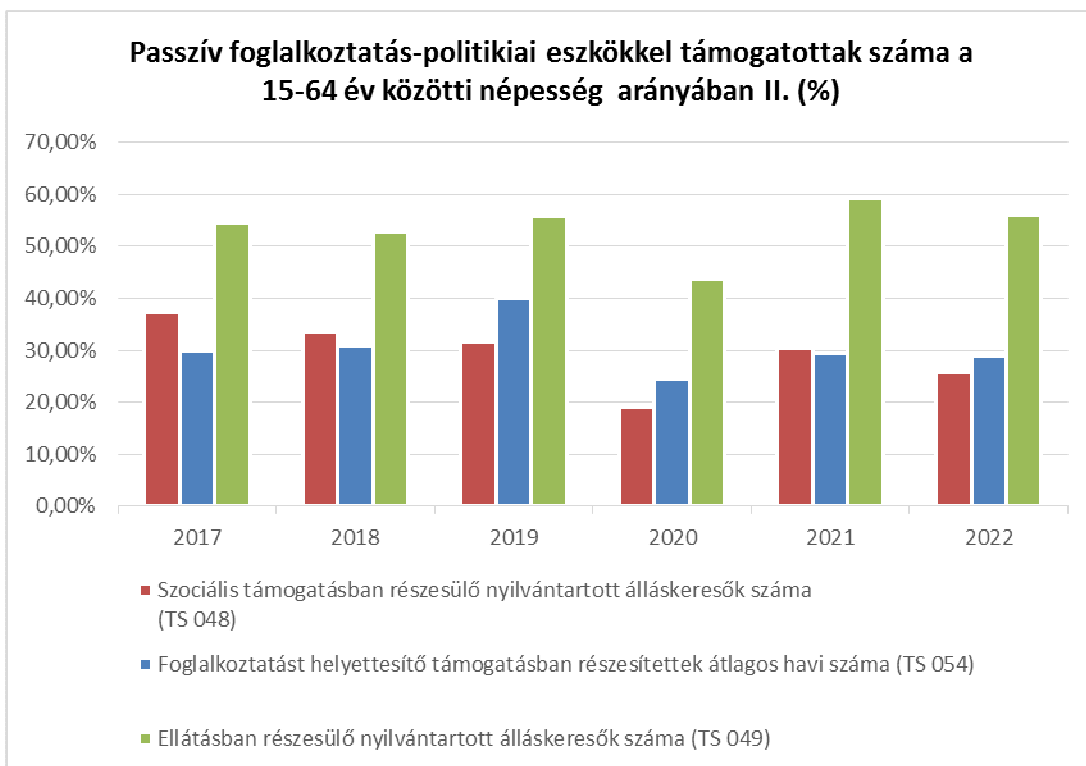


A táblázat alapján kimutatható, hogy a nyilvántartott álláskeresők kis százaléka részesül álláskeresési ellátásban.

3.3.2. számú táblázat - Passzív foglalkoztatás-politikai eszközök - Álláskeresők ellátásai II.

Év	Szociális támogatásban részesülő nyilvántartott álláskeresők száma (TS 048)		Foglalkoztatást helyettesítő támogatásban részesítettek átlagos havi száma (TS 054)		Ellátásban részesülő nyilvántartott álláskeresők száma (TS 049)	
	Fő	Nyilvántartottak %-ában	Fő	Nyilvántartottak %-ában	Fő	Nyilvántartottak %-ában
2017	63	37,28%	50	29,87%	92	54,44%
2018	56	33,53%	52	30,90%	88	52,69%
2019	47	31,54%	59	39,89%	83	55,70%
2020	36	19,15%	46	24,48%	82	43,62%
2021	46	30,26%	44	29,27%	90	59,21%
2022	38	25,68%	43	28,89%	83	56,08%

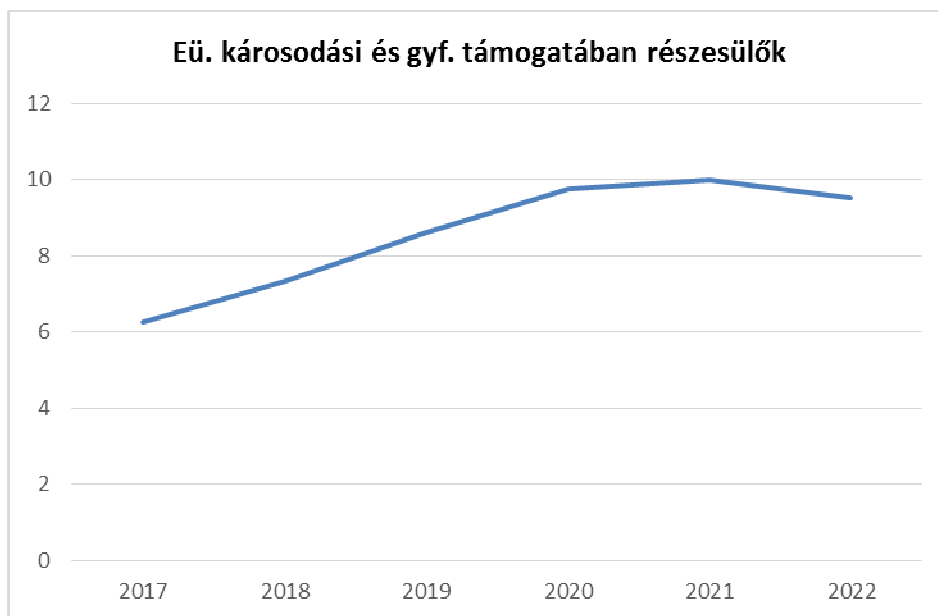
Forrás: TeIR, Nemzeti Munkaügyi Hivatal



3.3.3. számú táblázat - Egészségkárosodási és gyermekfelügyeleti támogatás

Év	Egészségkárosodási és gyermekfelügyeleti támogatásban részesítettek havi átlagos száma (TS 056)
	fő
2017	6
2018	7
2019	9
2020	10
2021	10
2022	10

Forrás: TeIR, KSH



Az aktív korúak ellátása a hátrányos munkaerő-piaci helyzetű aktív korú személyek és családjuk részére nyújtott támogatás. Két típusa van, az egyik az egészségkárosodási és gyermekfelügyeleti támogatás, a másik a foglalkoztatást helyettesítő támogatás. Az aktív korúak ellátására az az aktív korú személy jogosult,

- aki munkaképességét legalább 67%-ban elvesztette, aki legalább 50%-os mértékű egészségkárosodást szenvedett, vagy akinek az egészségi állapota a rehabilitációs hatóság komplex minősítése alapján nem haladja meg az 50%-os mértéket, vagy
- aki vakok személyi járadékában részesül, vagy
- aki fogyatékosági támogatásban részesül (az eddig felsoroltak a továbbiakban együtt: egészségkárosodott személy), vagy
- akinek esetében a munkanélküli-járadék, álláskeresési járadék, álláskeresési segély, vállalkozói járadék (a továbbiakban együtt: álláskeresési ellátás) folyósítási időtartama lejárt, vagy
- akinek esetében az álláskeresési ellátás folyósítását keresőtevékenység folytatása miatt a folyósítási idő lejártát megelőzően szüntették meg, és a keresőtevékenységet követően álláskeresési ellátásra nem szerez jogosultságot, vagy
- aki az aktív korúak ellátása iránti kérelem benyújtását megelőző két évben az állami foglalkoztatási szervvel vagy a rehabilitációs hatósággal legalább egy év időtartamig együttműködött, vagy
- akinek esetében a gyermekek otthongondozási díja (GYOD), az ápolási díj, a gyermekgondozást segítő ellátás, a gyermeknevelési támogatás, a rendszeres szociális járadék, a bányász dolgozók egészségkárosodási járadéka, az átmeneti járadék, a rehabilitációs járadék, a rokkantsági nyugdíj, a baleseti rokkantsági nyugdíj, a megváltozott munkaképességű személyek ellátása, az ideiglenes özvegyi nyugdíj folyósítása megszűnt, illetve az özvegyi nyugdíj folyósítása a gyermek életkorának betöltése miatt szűnt meg, és közvetlenül a kérelem benyújtását megelőzően az állami foglalkoztatási szervvel vagy a rehabilitációs hatósággal legalább 3 hónapig együttműködött, feltéve, hogy saját maga és családjának megélhetése más módon nem biztosított, és keresőtevékenységet nem folytat, ha a családnak az egy fogyasztási egységre jutó havi jövedelme nem haladja meg a szociális vetítési alap összegének 90%-át és vagyona nincs.

Az a személy jogosult foglalkoztatást helyettesítő támogatásra, akinek az aktív korúak ellátására való jogosultságát megállapították – amennyiben az egészségkárosodási és gyermekfelügyeleti támogatás - megállapításához szükséges feltételekkel nem rendelkezik.

Egészségkárosodási és gyermekfelügyeleti támogatásra jogosult az az aktív korúak ellátására jogosult személy, aki az ellátásra való jogosultság kezdő napján egészségkárosodott személynek minősül, vagy 14 éven aluli kiskorú gyermeket nevel - feltéve, hogy a családban élő gyermekek valamelyikére tekintettel más személy nem részesül a Cst. szerinti gyermekgondozási támogatásban, vagy gyermekgondozási díjban, csecsemőgondozási díjban, örökbefogadási díjban - és a gyermek ellátását napközbeni ellátást biztosító intézménybe illetve nyári napközis otthonban, óvodában vagy iskolai napköziben nem tudják biztosítani.

Ez a szám 2017 óta növekedett így 2022-ben már 10 fő részesült átlagosan egészségkárosodási és gyermekfelügyeleti támogatásban.

Azon személyek akik huzamosabb ideje élnek ebből a szerény összegű ellátásból, , mindegyikük részesül egyéb, a települési önkormányzattól igényelhető rendszeres szociális ellátásban: lakhatási kiadásait, gyermekeik ellátását támogatjuk, és a váratlanul jelentkező, életüket még bizonytalanabbá tevő kiadásaihoz a szükségleteiknek megfelelően támogatást nyújtunk.

3.4 Lakhatás, lakáshoz jutás, lakhatási szegregáció

E fejezetben a lakhatáshoz kapcsolódó területet elemezzük, kiemelve a bérlakás-állományt, a szociális lakhatást, az egyéb lakáscélra nem használt lakáscélú ingatlanokat, feltárva a településen fellelhető elégtelen lakhatási körülményeket, veszélyeztetett lakhatási helyzeteket és hajléktalanságot, illetve a lakhatást segítő támogatásokat. E mellett részletezzük a lakhatásra vonatkozó egyéb jellemzőket, elsősorban a szolgáltatásokhoz való hozzáférést.

Mezőfalva lakásállománya, darabszáma 2017 és 2022 közötti időszakban nem változott lényegesen, 1811-1840 db értéktartományban mozgott.

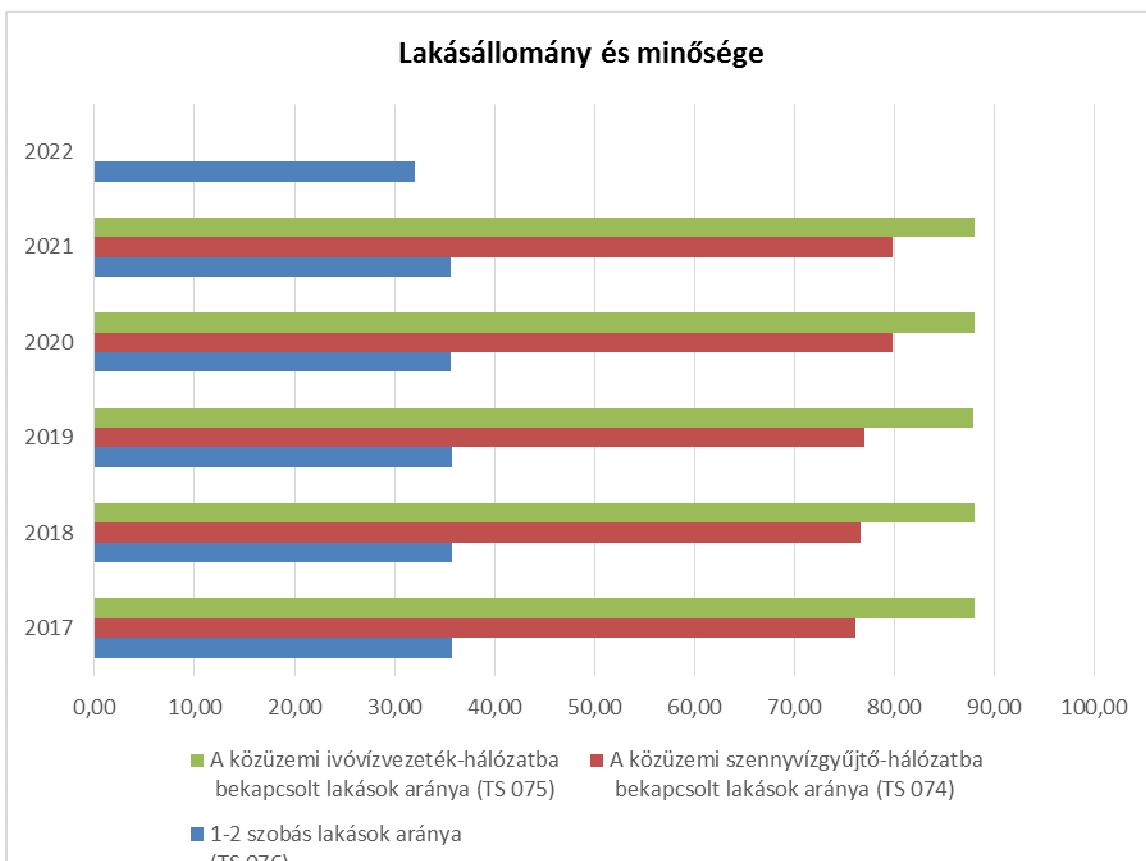
Ennek több oka is van, talán a legfontosabb szempont a gazdasági helyzet. Ha a lakások számát összevetjük a lakónépesség számának alakulásával, kitűnik, hogy a kérdéses időszakban csökkent a település lakosságának a száma is.

A nagyobb városokban elszálló ingatlanárak miatt megnövekedett az érdeklődés a kisebb településeken lévő lakóházak, lakások iránt, így Mezőfalvára is egyre többen költöznek ki.

3.4.1. számú táblázat - Lakásállomány

Év	Lakásállomány (db) (TS 073)	Épített lakások száma (TSv 077)	Épített lakások száma 1000 lakásra (TS 078)	1-2 szobás lakások aránya (TS 076)	A közüzemi szennyvízgyűjtő- hálózatba bekapcsolt lakások aránya (TS 074)	A közüzemi ivóvízvezeték- hálózatba bekapcsolt lakások aránya (TS 075)
	db	db	db	%	%	%
2017	1811	1	0,55	35,73	76,09	88,02
2018	1812	1	0,55	35,71	76,60	87,97
2019	1813	1	0,55	35,69	77,05	87,87
2020	1811	0	0,00	35,62	79,85	87,96
2021	1811	0	0,00	35,62	79,85	88,02
2022	1840	1	0,54	32,07	0,00	0,00

Forrás: TeIR, KSH Tstar, önkormányzati adatok



a) bérlakás-állomány

3.4.2. számú táblázat - Bérlakás és szociális lakás állomány opcionális (önkormányzati adatok)							
Év	Lakásállomány (db) (TS 073)	Ebből elégtelen lakhatási körülményeket biztosító lakások száma	Bérlakás állomány (db)	Ebből elégtelen lakhatási körülményeket biztosító lakások száma	Szociális lakásállomány (db)	Ebből elégtelen lakhatási körülményeket biztosító lakások száma	Egyéb lakáscélra használt nem lakáscélú ingatlanok (db)
	db	db	db	db	db	db	db
2017	1 811	n.a.	n.a.	n.a.	n.a.	n.a.	n.a.
2018	1 812	n.a.	n.a.	n.a.	n.a.	n.a.	n.a.
2019	1 813	n.a.	n.a.	n.a.	n.a.	n.a.	n.a.
2020	1 811	n.a.	n.a.	n.a.	n.a.	n.a.	n.a.
2021	1 811	n.a.	n.a.	n.a.	n.a.	n.a.	n.a.
2022	1 840	n.a.	n.a.	n.a.	n.a.	n.a.	n.a.

Forrás: TeIR, KSH Tstar, önkormányzati adatok

b) szociális lakhatás

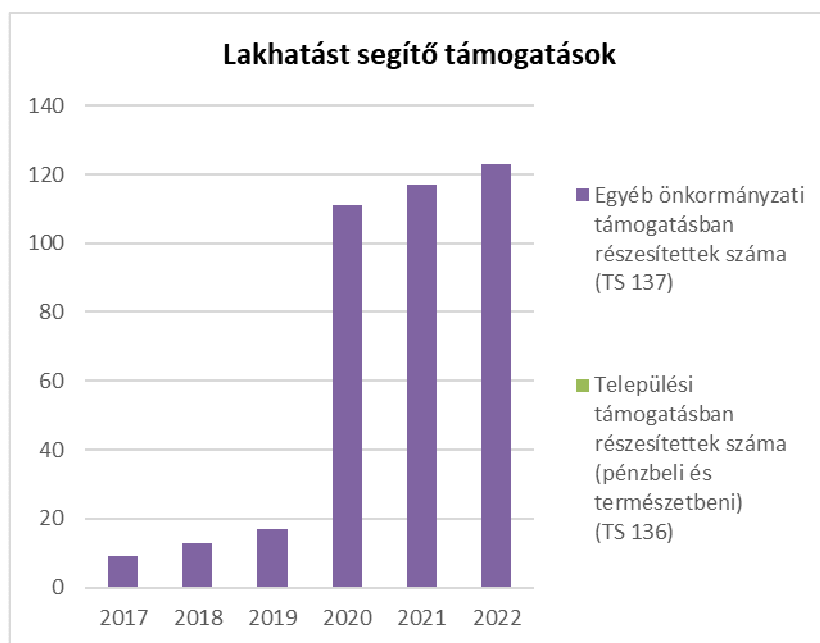
Települési szinten nincs megoldva.

c) egyéb lakáscélra használt nem lakáscélú ingatlanok

Nincs adat.

e) lakhatást segítő támogatások

3.4.3. számú táblázat - Lakhatást segítő támogatások		
Év	Települési támogatásban részesítettek száma (pénzbeli és természetbeni) (TS 136)	Egyéb önkormányzati támogatásban részesítettek száma (TS 137)
	Fő	Fő
2017	n.a.	9
2018	n.a.	13
2019	n.a.	17
2020	n.a.	111
2021	n.a.	117
2022	n.a.	123



f) eladósodottság

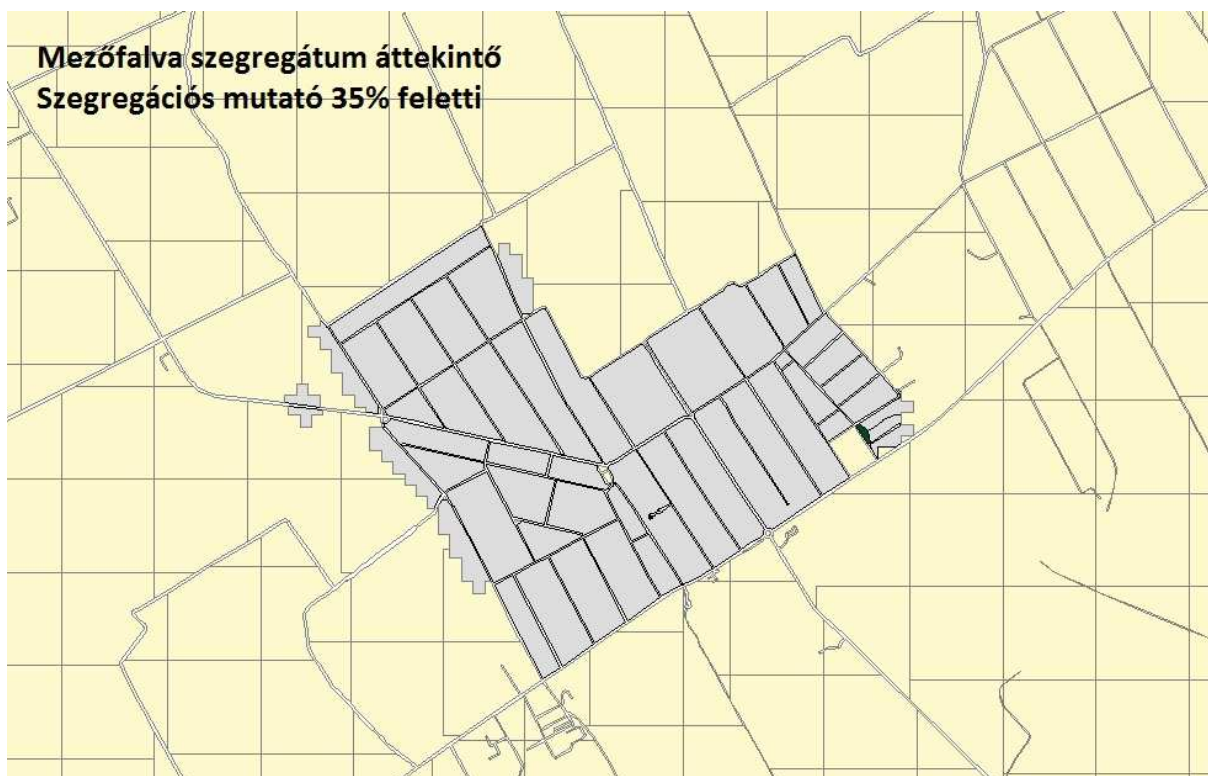
Komoly probléma az eladósodás, különösen a hátrányos helyzetű, munkájukat elveszítő vagy alacsony jövedelmű, idős, vagy több gyermekes családoknak, az ilyen helyzetbe jutók számának megállapításához nyújt segítséget ez a táblázat. Ez a réteg veszítheti el a lakását, válhat hajléktalanná leginkább, vagy náluk kapcsolják ki fizetés hiányában a közszolgáltatásokat. Ennek elkerülése érdekében a rendszeres települési támogatás vagy gyermekvédelmi támogatás megállapítása után a védendő fogyasztók számára nyújtott szolgáltatásokat is igénybe vehetik.

- g) lakhatás egyéb jellemzői: külterületeken és nem lakóövezetben elhelyezkedő lakások, minőségi közszolgáltatásokhoz, közműszolgáltatásokhoz, közösségi közlekedéshez való hozzáférés bemutatása

Mezőfalván a lakóházak rendszerint belterületen helyezkednek el, vannak azonban egyes külterületi részekben is lakóházak. A községben kiépített ivóvízhálózat megfelelő, szennyvízelvezetés majdnem a teljes közigazgatási területen megoldott, elektromos és gázhálózat mindenki számára elérhető. A település belterülete kb.97%-a szilárd útburkolattal rendelkezik, míg a külterületen ez csak kb. 3 %. Mindezek mellett a közösségi közlekedés megoldott, hiszen a busszal való utazás lehetősége adott, és mindenki számára elérhető.

3.5 Telepek, szegregátumok helyzete

- a) a telep, /szegregátum mint lakókörnyezet jellemzői (kiterjedtsége, területi elhelyezkedése, megközelíthetősége, a közösségi közlekedés, és a munkába jutás egyéb lehetőségei, lakásállományának állapota, közműellátottsága, közszolgáltatásokhoz való hozzáférés lehetőségei, egyéb környezet-egészségügyi jellemzői);



2011-es népszámlálás adatai alapján elvégezte a településen található szegregátumok lehatárolását. A lehatárolás a településfejlesztési koncepcióról, az integrált településfejlesztési stratégiáról és a településrendezési eszközökről, valamint egyes településrendezési sajátos jogintézményekről szóló 314/2012. (XI. 8.) Korm. rendelet (továbbiakban: Kormányrendelet) 10. mellékletében meghatározott szegregációs mutató alapján történt.

A Kormányrendeletben foglaltak szerint azon területek tekinthetők szegregátumnak, ahol a legfeljebb általános iskolai végzettséggel rendelkezők és a rendszeres munkajövedelemmel nem rendelkezők aránya az aktív korúakon (15–59 év) belül eléri, illetve meghaladja az adott településtípusokra vonatkozó határértéket.

A szegregátumra jellemző, hogy magas az alacsony iskolai végzettségűek aránya és alacsony a foglalkoztatottság az aktív korúak körében. Ezek a körülmények jelentősen rontják az itt élő háztartások jövedelemszerző képességét. Az alacsony bevételből gazdálkodó háztartások körében jelentősen akadályozott az önálló életvezetés feltételeinek megteremtése. A hosszú ideje húzódozó, komplex problémakör beavatkozást igényel, azonban az önkormányzatnak korlátozottak a lehetőségei az életfeltételek javításához szükséges lépések megvalósításában. Jelentős segítséget nyújthatnának az olyan komplex projektek megvalósítása, amelyek révén külső anyagi és szakmai erőforrásokat lehet az itt élők támogatásához igénybe venni illetve felhasználni.

A Mezőfalvához tartozó Szőlőhegy településrészen a roma nemzetiségű lakosok létszáma nem felel meg a magukat nem Roma nemzetiségűnek valló lakosokhoz képest. A szegregátumban élő aktív korúak többségének csupán a közfoglalkoztatás keretében van lehetőségük munkát végezni, ezért jövedelmük és életszínvonaluk jóval az átlag alatti. A szegregációs mutató (legfeljebb általános iskolai végzettséggel rendelkezők és rendszeres munkajövedelemmel nem rendelkezők aránya az aktív korúakon belül) értéke az érintett területen 35% feletti. Szőlőhegy településrészen a szegregációs mutató 35%-feletti és a k.b. 327 fős lakónépesség is jóval meghaladja a meghatározásban szereplő volumenkorlátot. A településrészen élő lakosság összetett lakhatási, foglalkoztatási és szociális gondokkal terhelt. Az önkormányzat segíteni kívánja az itt élő emberek megélhetését, de az erőforrások szűkössége miatt önjelölt módon tudja a hosszú ideje tartó szegregációs folyamatokat megállítani és visszafordítani. A hatékony beavatkozáshoz külső, leginkább pályázati erőforrások bevonására van szüksége az önkormányzatnak.

- b) a telepen, /szegregátumokban élők általános jellemzői és társadalmi problémák szempontjából főbb mutatói: életkori megoszlás, iskolai végzettség, foglalkoztatottsági helyzet, segélyezettek, hátrányos, halmozottan hátrányos helyzetű gyermekek aránya;

A szegregátumokban problémaként jelentkezik az alacsony iskolai végzettség és a munkanélküliség, valamint a munkakeresés feladásából adódó inaktivitás. A rossz foglalkoztathatóság a megélhetést biztosító rendszeres munkajövedelem hiányát okozza, így az érintettek kiszolgáltatott helyzetben, rossz anyagi körülmények között élnek. A jövedelemhiány több problémát is okozhat (depresszió, önpusztító magatartásformák, agresszió, bűnözés), közülük talán legkomolyabb a gyerekszegénység és ezáltal a szegénység újratermelődése. A szegregált településrészen nagy arányban élnek iskoláskorú és fiatalabb gyerekek, akik fejlődéséhez elengedhetetlen anyagi feltételek a legtöbb családban nem állnak rendelkezésre. Ezért a kiskorúak esetében komoly lépéseket kell tenni az egészséges fizikai fejlődéshez szükséges alapvető feltételek (élelmiszer, fűtés, egészségügyi ellátás és gyógyszerek) biztosítása érdekében. A rossz szociokulturális háttér a későbbiekben komoly lemaradást és szocializációs problémákat okozhat a gyerekek közoktatási rendszerbe való beilleszkedése során, alapvetően befolyásolhatja későbbi teljesítményüket, ezért elengedhetetlen a szociokulturális hátrányok leküzdésére irányuló korai fejlesztés és a jó minőségű, a gyerekek problémáit kompenzálni tudó bölcsődei, óvodai és általános iskolai ellátás biztosítása. A szegénység újratermelődésének megakadályozásához egyrészt az oktatáson keresztül vezet az út, másrészt a közterületek általános színvonalának emelésére szolgáló komplex programokon keresztül. A közfoglalkoztatási programok némileg javították a munkanélküliség ellensúlyozásában, azonban ez még mindig fejlesztendő terület.

- c) a szegregációval veszélyeztetett területek, a lakosság területi átrendeződésének folyamatai;

A szegregációval veszélyeztetett területek folyamatosan bővülnek, mivel az odaköltözők száma nő, és az eddig lakott ingatlanok már túlszűfoltak. Épp ezért az eddig szegregátumban élő, de jobb iskolázottsággal, vagy munkavisztonnyal rendelkezők igyekeznek a szegregátumok területéről kiszakadni, és a település más részén próbálnak lakhatási megoldást szerezni.

3.6 Egészségügyi és szociális szolgáltatásokhoz való hozzáférés

a) az egészségügyi alapszolgáltatásokhoz, szakellátáshoz való hozzáférés

Az egészségügyi alapellátásról szóló 2015. évi CXXIII. törvény 5. § (1) bekezdése alapján a települési önkormányzat az egészségügyi alapellátás körében gondoskodik:

- a háziiorvosi, házi gyermekorvosi ellátásról,
- a fogorvosi alapellátásról,
- alapellátáshoz kapcsolódó fogorvosi ügyeleti ellátásról,
- a védőnői ellátásról,
- az iskola-egészségügyi ellátásról.

A 2023. július 1-jén hatályba lépett módosítás értelmében 2023. 07. 01. napjától az állam az egészségügyi alapellátás körében – a települési önkormányzattal együttműködésben – gondoskodik a védőnői ellátásról.

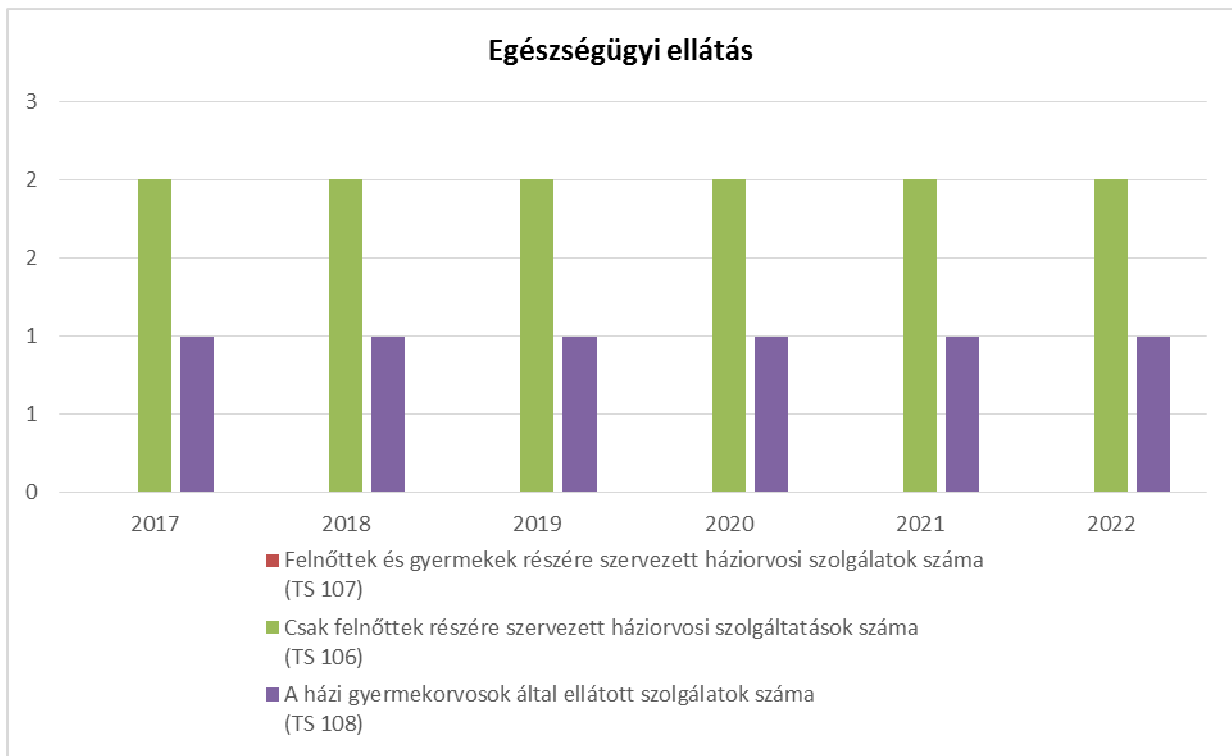
A település egészségügyi ellátását 2 háziiorvos, 1 házi gyermekorvos, 1 fő fogorvos és a jelenleg érvényes jogszabályok alapján 1 fő iskola-védőnő látja el. Az egészségügyi ellátás egy központi épületben történik. Itt kapott helyet a háziiorvosi és a fogorvosi ellátás, és itt kapott helyet a gyermekorvos és védőnők. (A Fejér Vármegyei Szent György Egyetemi Oktató Kórházhoz került át a 2 területi védőnő, akik változatlan helyen folytatják munkájukat.) A különböző járó beteg szakrendelések a közeli, 14,5 km-re lévő Dunaujváros is elérhetőek, illetve a kb. 40 km távolságra elhelyezkedő Székesfehérváron. Önként vállalt önkormányzati feladatként hosszú évek óta mini labort működtetünk egy fő állandó alkalmazottal, ahol lehetőség van EKG készítésére is.

3.6.1. számú táblázat – Egészségügyi ellátás

Év	Felnőttek és gyermekek részére szervezett háziiorvosi szolgálatok száma (TS 107)	Csak felnőttek részére szervezett háziiorvosi szolgáltatások száma (TS 106)	A házi gyermekorvosok által ellátott szolgálatok száma (TS 108)	Gyógyszertárak és fiókgyógyszertárak száma (TS 110)	Közgyógyellátási igazolvánnyal rendelkezők száma (alanyi és normatív alapon kiadott) (TS 133)	Ápolási díj, alanyi jogon: támogatásban részesítettek évi átlagos száma (TS 135)
	db	db	db	db	Fő	Fő
2017	0	2	1	1	123	31,09
2018	0	2	1	1	131	29,47
2019	0	2	1	1	130	13,80
2020	0	2	1	1	128	14,33
2021	0	2	1	1	127	14,79
2022	0	2	1	1	114	11,95

Forrás: TeIR, KSH

Tstar



b) prevenció és szűrőprogramokhoz (pl. népegészségügyi, koragyermekkor kötelező szűrésekhez) való hozzáférés

Mezőfalva Nagyközségben a prevenció- és szűrőprogramokhoz való hozzáférés mindenki számára biztosított. A jól szervezett programok az intézmények közötti szoros együttműködésével valósul meg. Már kisgyermekkorától rendszeres szűrővizsgálatokon vesznek részt a lakosok. A gyermekorvoshoz szervezett csoportokban mennek a gyermekek a helyi általános iskolákból, ahol szűrővizsgálatokon, egészségügyi tanácsadásokon vesznek részt. A településen a közösségi programok során mindig nagy figyelmet fordítanak az egészséges életmód népszerűsítésére, tanácsadások, szűrővizsgálatok kihelyezésére. A Védőnői Tanácsadó munkatársai látják el a védőnői szolgálatot, így az iskola védőnői munkakört is. A házi orvosok és a nővérek minden nagyobb községi rendezvényen ingyenes vérnyomás- és vércukorszint mérést tartanak a résztvevők számára. A Fejér Vármegyei Járási Hivatal Népegészségügyi Osztálya Mezőfalva Nagyközségben többször szervezte meg a településen élő 45-65 éves hölgyek mammográfiás szűrővizsgálatát.

c) fejlesztő és rehabilitációs ellátáshoz való hozzáférés

A fejlesztő és rehabilitációs ellátásokat Dunaújvárosban (fizioterápia, gyógytornász) tudnak igénybe venni a településen élők.

d) közétkeztetésben az egészséges táplálkozás szempontjainak megjelenése

Az egészségügyről szóló 1997. évi CLVI törvény 50.§ (3) bekezdése előírja, hogy „A közétkeztetésben – különös tekintettel az egészségügyi, szociális és gyermekintézményekben nyújtott közétkeztetésre – az élettani szükségletnek megfelelő minőségű és tápértékű étkeztetést kell biztosítani.”

A közétkeztetésre vonatkozó táplálkozás-egészségügyi előírásokról szóló 37/2014.(IV.30.) EMMI rendelet több új előírás mellett kötelezővé teszi, hogy diétás étrendet kell biztosítani szakorvos által igazolt diétás étkezést igénylő személy számára.

Mezőfalva Nagyközség Önkormányzata a Szociális Intézmény és Manókuckó Bölcsőde főzőkonyhája által látja el gyermekétkeztetési feladatokat, illetve ezen intézmény közétkeztetési feladatokat is ellát.

A 37/2014.(IV.30). EMMI rendelet táplálkozás egészségügyi előírása alapján biztosítja az étkeztetést. A rendelet előírásának megfelelően korcsoportokra bontottan az élettani szükségletüknek megfelelő, energiatartalmú, összetételű és jellegű étkezést biztosítanak. Betartják a változatossági mutatót az egymást követő ételmezési nap meleg étkeztetésének vonatkozásában. Az étlapokon feltüntetik minden étkezés energia, zsír, telített zsírsav, fehérje, szénhidrát tartalmát. A gyermekek részére külön étlappal biztosítják az egészséges táplálkozást.

e) sportprogramokhoz való hozzáférés

Mezőfalván a programokhoz való hozzáférés leginkább a helyi sportegyesületek (pl.:Mezőfalva MEDOSZ SE, Gurics György Birkózó Diáksport Egyesület, Mezőfalvi Lovasegylet) által szervezett programokon keresztül érhető el. Az iskolarendszeren kívüli sportoláshoz önszerveződő csoportokon keresztül vagy egyénileg van lehetőség. A településen van ingyenesen használható szabadtéri fitnesspálya, és közösségi futballpálya.

f) személyes gondoskodást nyújtó szociális szolgáltatásokhoz való hozzáférés

A szociális ellátás feltételeinek biztosítása – az egyének önmaguk, családjuk, helyi közösség tevékenységén túl – az állam központi szerveinek és a helyi önkormányzatoknak a feladata.

A személyes gondoskodást nyújtó szociális szolgáltatásokhoz a *Szociális Intézmény és Manókuckó Bölcsőde* biztosítja az állampolgárok számára az egyenlő esélyű hozzáférést. Az intézményben preventív rendszerszemléletű szociális munka keretében komplex segítséget nyújtanak az állampolgárok önálló életvitelének és készségének megőrzéséhez, erősítéséhez.

Ide sorolható:

- a szociális étkeztetés,
- a házi segítségnyújtás,
- idősek nappali ellátása,
- családsegítés,
- gyermekjóléti szolgáltatás.
- gyermekek napközbeni ellátása
- gyermekétkeztetés

A szociális ellátások és a szolgáltatások összehangoltan, koordináltan működnek, nagymértékben lefedik a szociális szükségleteket. A helyi szociális ellátórendszer középpontjában továbbra is a segítségre szoruló emberek állnak, akiknek színvonalas ellátása feltételezi az emberi értékek tiszteletben tartását. A helyi szociális szolgáltatások gyakorlatában a személyközpontú szociális munka folyamatosan biztosított, amely megteremti a hátrányos helyzetben élők támogatásának, az esélyegyenlőség megteremtésének feltételeit.

A Szt., valamint a Mötv. szerint a lakosság ellátásának meghatározó részét az önkormányzatok biztosítják. 2015. március 01. napjával módosult a Szt., ezzel teljes mértékben átalakult a támogatások rendszere. A módosítása célja egy igazságosabb, átláthatóbb elosztási rendszer kidolgozása, valamint a korábban gyakran tapasztalt- a kliensek által - segélyekkel való visszaélések visszaszorítása volt. Az állam és az önkormányzatok segélyezéssel kapcsolatos feladatai egyértelműen elváltak egymástól. Az állami felelősségi körbe tartozó ellátások járási hatáskörbe, az önkormányzati ellátások képviselő-testületi hatáskörbe kerültek. A Szt. csak az állam által kötelezően nyújtott ellátásokra vonatkozó szabályokat tartalmazza. Az új Szt. széles körű szabályozási lehetőséget biztosított az önkormányzatok számára, hogy a rászorultsági szintek a helyi viszonyok figyelembevételével kerüljenek meghatározásra, hiszen a helyi

önkormányzatok, közösségek rendelkeznek leginkább azzal az ismerettel, hogy megállapítsák ki jogosult támogatásra és ki nem.

Az elmúlt években, illetőleg időszakban tapasztaltak alapján elmondható, hogy a gazdasági-, és a szociális körülmények változásai is érintették a települési támogatások igénybevételének tendenciáit, személyi körét, módját, körülményeit. Az egyes ellátási formák támogatási összegének emelésével, az egy főre eső jövedelemhatár emelésével az ellátásra jogosultak körének bővítése volt a cél.

g) drogprevenciós szolgáltatások;

Nincs adat.

h) hátrányos megkülönböztetés, az egyenlő bánásmód követelményének megsértése a szolgáltatások nyújtásakor;

A hátrányos megkülönböztetés, az egyenlő bánásmód követelményének megsértése a szolgáltatások nyújtásakor nem jellemző a településre.

i) előnyben részesítési (hátránykompenzáló juttatások, szolgáltatások) a szociális és az egészségügyi ellátórendszer keretein belül.

Településünkön a népkonyha, mint a lakosság felé történő szolgáltatás jelenleg nem működik.

3.7 Közösségi viszonyok, helyi közélet bemutatása

a) közösségi élet színterei, fórumai;

A közösségi élet színtereit egyrészt az önkormányzat, mint kötelező feladatát, közművelődési intézményein (Móricz Zsigmond Nagyközségi Könyvtár és a Kiss Kálmán Művelődési Ház) keresztül biztosítja a lakossági kezdeményezések megvalósításához.

A Móricz Zsigmond Nagyközségi Könyvtár az esélyegyenlőség jegyében:

- vetélkedőket, versenyeket, programokat szervez
- az élethosszig tartó tanulás egyik alaphelyszíne az intézmény, így mind a fiatalok, mind az időseknek teret nyújt a szellemi fejlődés érdekében;
- előadásokat szervez;
- internet hozzáférést, számítógép használatot biztosít.

A oktatási intézmények rendelkeznek tornateremmel, melyek a különböző rendezvények helyszínéül szolgálhatnak.

Településünkön nagyon fontos a kulturális élet fellendítése, a közösségi élet megszervezése. Ahhoz, hogy a fiataljainkat itt tudjuk tartani, biztosítanunk kell számukra egy olyan helyet, ahol lehetőség van a szabadidő hasznos eltöltésére. A Kiss Kálmán Művelődési Házban valósul meg:

- a falugazdász ügyfélfogadása
- a fiatalok számára ifjúsági programok szervezése, kézműves foglalkozások, ifjúsági információs pont működtetése
- a lakosság, a vállalkozások információhoz való jutásának elősegítése
- közösségi internet hozzáférés biztosítása (eMagyarország Pont)
- közművelődési programok szervezése

- helyszín biztosítása a civil szervezetek számára
- 0-5 éves korú gyermekek felügyelete egészség megőrzési programok szervezése, rendszeres szűrővizsgálatok, előadások tartása

3.7.1. számú táblázat - Intézményi ellátottság (2020)			
Tornateremmel, tornaszobával ellátott köznevelési intézmények száma (intézmény székhelye szerint) (TS 102)	Sportcsarnok, sportpálya léte (TS 103)	A települési könyvtárak kikölcsönzött egységeinek száma (TS 104)	Közművelődési intézmények száma (TS 105)
db	van/nincs	db	db
2	nem	4 877	2

b) közösségi együttélés jellemzői, konfliktuskezelési megoldások;

A közösségi együttélés azokon a területeken, ahol a lakosság vegyes összetételű előfordulnak konfliktusok. A szegregátumokban élő roma családok között a zsúfolt lakáskörülmények, valamint a gyermekek miatt előfordulhat konfliktus. Ezek a konfliktusok látványosak, és esetenként tettegességgig fajulnak. Az oktatási intézmények, a családsegítők nagy gondot fordítanak a konfliktus kezelési megoldások megismertetésére és gyakorlati alkalmazására. Évente megrendezésre kerül a lakossági fórum, ahol a település lakói közvetlenül is kifejezhetik a helyi közügyeket érintő észrevételeiket. A közösségi együttélést érintő ügyekben a lakosság közvetlenül fordulhat a választott képviselőihez. A polgármesteri hivatal ügyfélfogadási időben fogadja az ügyfeleket.

c) helyi közösségi szolidaritás megnyilvánulásai;

A Szociális Intézmény és Manókuckó Bölcsőde Család-, és Gyermejjóléti Szolgálat az elmúlt években is szerepet vállalt az adományok gyűjtésében, szétosztásában, és nagy figyelmet fordított a rászoruló családokra, egyedülállóakra és az idős emberekre. Összefogott Mezőfalva lakossága és segítségüket, együttérzésüket adományok felajánlásával fejezték ki. A gyűjtőpont a Szolgálat épülete volt. 2022-ben is nagy mennyiségű ruha adományt érkezett a lakosság részéről, amit szervezett keretek között RUHABÖRZE formájában osztottak ki a rászoruló személyek számára.

d) a helyben élő nemzetiségek kulturális sokszínűségének bemutatása és kulturális identitásuk megőrzésének lehetőségei;

A Mezőfalván élő német kisebbség esélyeinek növelését, hagyományaik település szintű bemutatását a Német Nemzetiségi Önkormányzat vállalja fel, amely együttműködési megállapodás alapján szorosan és hatékonyan együtt dolgozik a település önkormányzatával.

e) helyi lakossági önszerveződések.

A településen kb. 16 civil szervezet működik, melyek a kultúra területén, oktatási területen, sport területeken, a hátrányos helyzetű csoportok támogatásának területén tevékenykednek. A civil szervezeti struktúra széles skálán mozog. Az önkormányzat elsősorban a korlátozott anyagi források rendelkezésre állása miatt, szervezeti és infrastrukturális háttér biztosításával tudja

támogatni a civil szervezetek működését a jövőben. A civil szervezetek, társadalmi önszerveződések az önkormányzattól pénzügyi támogatást is kapnak.

3.8 A roma nemzetiségi önkormányzat célcsoportokkal kapcsolatos esélyegyenlőségi tevékenysége, partnersége a települési önkormányzattal

A településen nem működik roma nemzetiségi önkormányzat.

Nem áll rendelkezésünkre pontos adat arra vonatkozóan, hogy Mezőfalván hány fő vallja magát roma kisebbséghez tartozónak.

A magyarországi romák kétségkívül az ország legkiszolgáltatottabb társadalmi csoportjai közé tartoznak. Az országban mintegy 6-700 ezres roma népesség négyötöde él létminimum alatt, többségük társadalmi és fizikai értelemben is szegregált, vagy szegregálódó településeken, településrészekben. Lakáskörülményeik évtizedekre vannak a magyarországi átlagtól, oktatási és munkaerő-piaci esélyeik többtízszer alacsonyabbak a nem romákénál, egészségügyi helyzetük katasztrofális. Tapasztalataink szerint körükben a rizikófaktorok közül a dohányzás, a magas vérnyomás, valamint táplálkozási problémák, és a prevenció hiánya egyértelműen az egészségi állapotot befolyásoló tényezőnek bizonyulnak. Tapasztalataink szerint a romák nagy része az ingyenes egészségügyi ellátást sokkal ritkábban veszik igénybe. A helyi önkormányzat kötelező közfeladata többek közt a képviselt közösség érdeke képviseletével és esélyegyenlőségének megteremtésével kapcsolatos feladatok ellátása, különös tekintettel a helyi önkormányzatnak a nemzetiségek jogainak érvényesítésével kapcsolatos feladataira.

3.9 Következtetések: problémák beazonosítása, fejlesztési lehetőségek meghatározása.

A mélyszegénységben élők és a romák helyzete, esélyegyenlősége vizsgálata során településünkön	
beazonosított problémák	fejlesztési lehetőségek
Nincsenek pontos adataink a roma munkanélküliekről, nincs ilyen jellegű adatgyűjtés	Adatgyűjtés
Az egészségvédelem, egészségtudatos életvitel hiánya, a megelőzésre vonatkozó ismeretek hiánya	Életviteli tanácsadás, ezáltal a képességek fejlesztése az oktatás-nevelés minden szintjén, óvodától az általános iskoláig egészségvédelmi programok megvalósításának ösztönzése
Adósságcsapda, pénzkezelési hiányosságok	Életviteli tanácsadás, ezáltal a képességek fejlesztése, az anyagi nehézségekkel küzdők segítése a természetbeni, pénzbeli, ellátásokhoz jutásban, szociális tűzifa, adományokhoz való hozzájutás segítése
Magas azok száma, akik nem bejelentett munkahelyel rendelkeznek	Munkaügyi Kirendeltséggel együttműködés, kiközvetítés lehetősége

4.1 A gyermekek helyzetének általános jellemzői gyermekek száma, aránya, életkori megoszlása, demográfiai trendek

Az alacsonyabb társadalmi-gazdasági mutatók közé születő gyerekek esélyei már első napjuktól rosszabbak a társadalom átlagnál: kisebb testsúly, több koraszülött, gyakoribb fejlődésbeli lemaradás, és fokozatosan halmozódnak a későbbi életésélyeket meghatározó hátrányok. A megtestesülő egyenlőtlenségek mellett elgondolkodtató, hogy a legtöbb mutatóban nem látszik semmiféle javulás az elmúlt húsz évben. A legutóbbi időkben csökkent Magyarországon a gyermekszegénység általános mértéke, a gyerekes családok anyagi helyzete javult 2013 és 2017 között. Bár csökkent a súlyos anyagi depriváltságban élő gyerekek aránya – 32 százalékról 15 százalékra –, ám ezzel az értékkel Magyarország továbbra is hátul kullog az unióban: a 28 tagország közül csak négyben rosszabb ez a mutató. A nélkülözési arány: 15,2% (EU: 6,4%), a három vagy annál több gyerekeseknél 22%. ez messze a legmagasabb ráta az Unióban (EU:6,7%). A társadalom legszegényebb 30 százaléka neveli a magyar gyerekek több mint felét. 2013 és 2017 közt nőtt ugyan a foglalkoztatottság, a legszegényebb szülők viszont többnyire közfoglalkoztatottak. 2017-re ismét emelkedett, 125 ezer volt a legszegényebb gyerekek száma. Gyerekes családok esetében a munkanélküliség és a munka elvesztése sokkal nagyobb hatást gyakorol a család pénzügyi helyzetére (különösen, ha a gyerekek egyszülős családban nőnek fel). A hozzáférést több ellátás esetében is korlátozták, és a pénzügyi támogatások összege 2010 óta vagy csökkent, vagy változatlan maradt. 2007 és 2017 között a csecsemőhalandóság 5,9 ezrelékről 3,6 ezrelékre esett vissza. Magyarországon változatlanul nagyon magas (8,5 százalékos) a 2500 gramm alatti születési tömegű csecsemők aránya az európai átlaghoz képest. A gyermekeknek nyújtandó egészségügyi, oktatási, gyermekjóléti szolgáltatásokon most spórolva jóval nagyobb költséget kell majd fizetni a társadalomnak. A szegényebb gyerekek gyakran már a születésükkor hátrányba kerülnek: kisebb súllyal születnek, és többen koraszülöttek közülük, ami egész életükre kiható fejlődésbeli lemaradást okozhat. Az adatok alapján a szegény gyerekek fogai rosszabbak, ők maguk pedig gyakrabban betegek, emiatt kórházba is gyakrabban kerülnek.

Bár a Gyvt.7. §-a tiltja a családból való kiemelést pusztán anyagi indokok miatt, a gondoskodásba vett gyermekek akár 30 százaléka így kerül a gyermekvédelmi rendszerbe. Az állami gondoskodásba kerülő gyermekek száma annak ellenére is folyamatosan nő, hogy a születésszám csökken. Néhány szakértő szerint ennek egyik oka a gyermekvédelmi alapellátás eszköztelensége. Ma Magyarországon a legkisebb a társadalmi mobilitás az Európai Unióban -- az itt élő gyermekeknek van a legkisebb esélye arra, hogy a szüleik státuszához képest érdemben feljebb kerüljenek a társadalmi ranglétrán. Ezt nem utolsósorban az oktatási rendszer durva szelektivitása okozza – ahogy ezt az OECD PISA felmérései is igazolják. Minden tizedik, tanulmányait szakképzésben megkezdő fiatal végzettség nélkül hagyja el az iskolát.

A rászorultság másik regisztrációs kategóriája a halmozottan hátrányos helyzetű gyermekek száma és aránya. Ezek összevetése az egyes óvodai és iskolafokozatokban, a köztük megfigyelhető változások szintén azt mutatják, hogy vagy az adatgyűjtés szorult fejlesztésre, vagy az elérhető kedvezmények nem teszik érdekeltté a szülőket a nyilatkozat megtételében.

Korcsoport	Fő			Az állandó népességből a megfelelő korcsoportú nők és férfiak aránya (%)	
	Férfiak	Nők	Összesen (TS 003)	Férfiak (TS 005)	Nők (TS 007)
	Fő	Fő	Fő	%	%
Állandó népesség száma (férfiak TS 004, nők TS 006)	2 414	2 355	4769	50,62%	49,38%
0-2 évesek (összes száma TS 008, aránya TS 009)			160	3,36%	
0-14 éves (férfiak TS 010, aránya TS 011; nők TS 012, aránya TS 013)	379	353	732	7,95%	7,40%
15-17 éves (férfiak TS 014, aránya TS 015; nők TS 016, aránya TS 017)	77	85	162	1,61%	1,78%

Forrás: TeIR, KSH Tstar

- a) veszélyeztetett és védelembe vett, hátrányos helyzetű, illetve halmozottan hátrányos helyzetű gyermekek, valamint fogyatékossgal élő gyermekek jellemzői, egészségügyi, szociális, lakhatási helyzete;

Év	Védelembe vett kiskorú gyermekek száma (TS 116)	Veszélyeztetett kiskorú gyermekek száma (TS 115)
	Fő	Fő
2017	10	0
2018	30	0
2019	32	52
2020	35	17
2021	25	11
2022	28	13

Forrás: TeIR, KSH Tstar

- b.) rendszeres gyermekvédelmi kedvezményben részesülők valamint

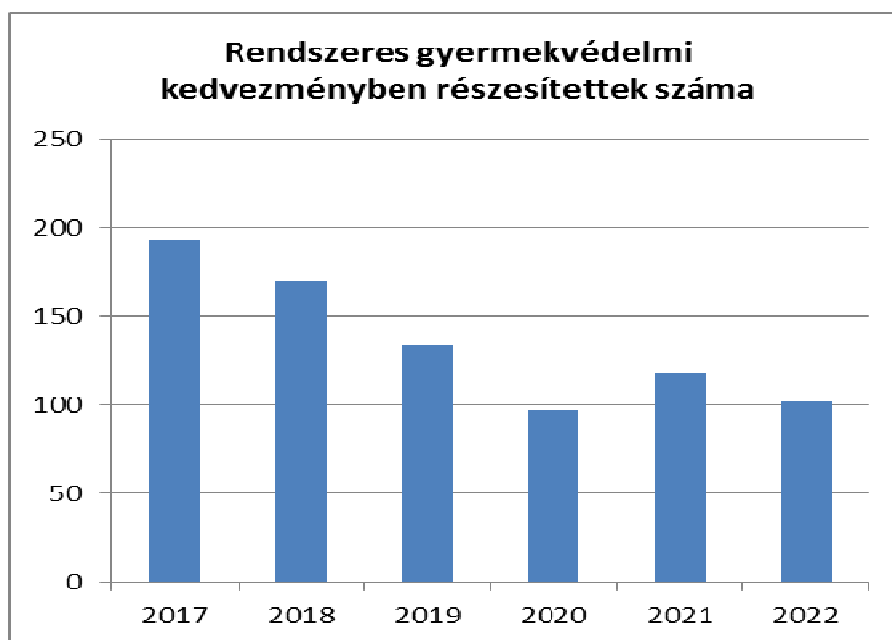
A rendszeres gyermekvédelmi kedvezményre való jogosultság megállapításának célja annak igazolása, hogy a gyermek szociális helyzete alapján jogosult

- az ingyenes vagy kedvezményes intézményi gyermekétkeztetésre és - ha megfelel a feltételeknek - a szünidei gyermekétkeztetésre,
- a természetbeni támogatásra,

- az ingyenes tankönyvre,
- egyéb kedvezményeknek az igénybevételére.

4.1.2. számú táblázat - Rendszeres gyermekvédelmi kedvezményben részesítettek	
Év	Rendszeres gyermekvédelmi kedvezményben részesítettek évi átlagos száma (TS 111)
	Fő
2017	193
2018	170
2019	134
2020	97
2021	118
2022	102

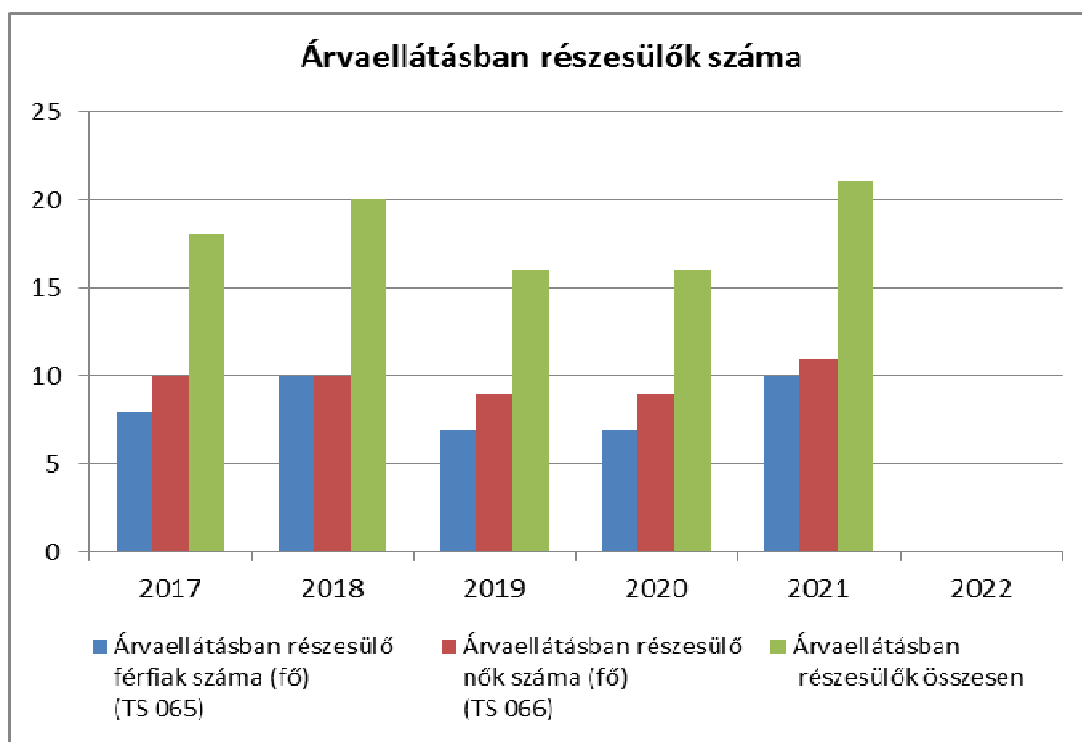
Forrás: TeIR, KSH Tstar, Önkormányzati adatok



A rendszeres gyermekvédelmi kedvezményben részesítettek száma csökkenő tendenciát mutat.

b) a gyermek jogán járó helyi juttatásokban részesülők helyzete;

Év	Árvaellátásban részesülő férfiak száma (fő) (TS 065)	Árvaellátásban részesülő nők száma (fő) (TS 066)	Árvaellátásban részesülők összesen
	Fő	Fő	Fő
2017	8	10	18
2018	10	10	20
2019	7	9	16
2020	7	9	16
2021	10	11	21
2022	n.a.	n.a.	-



c) ingyenes vagy kedvezményes iskolai étkeztetésben részesülők jellemzői

A gyermekek egészséges fejlődésének egyik alapfeltétele a megfelelő mennyiségű egészséges étkezés. A mélyszegénységben élő gyermekek közül otthon sokan nem jutnak megfelelő mennyiségű és minőségű táplálékhoz, ezért nagy jelentőséggel bír az Önkormányzat által biztosított közétkeztetés, valamint az óvodákban bevezetett friss zöldség-gyümölcs program. A rendszeres gyermekvédelmi kedvezményben részesülő családok gyermekei a bölcsődében, óvodában és az általános iskolában térítésmentesen étkeznek.

A gyermekétkezésben résztvevő gyermekek és tanulók száma a **2022. évben** az alábbiak szerint alakult:

Étkezés típusa	Óvoda	Iskola	Összesen
Teljes térítési díjat fizet	9 fő	111 fő	120 fő
50%-os kedvezményben részesül	0 fő	56 fő	56 fő
100%-os kedvezményben részesül	98 fő	39 fő	137 fő
Mindösszesen	107 fő	206 fő	313 fő

d) magyar állampolgársággal nem rendelkező gyermekek helyzete;

Nem áll rendelkezésre erre vonatkozó információ.

e) állampolgársággal rendelkező, illetve magyar állampolgársággal nem rendelkező külföldről visszatért, hátrányos helyzetű családban élő gyerekek jellemzői.

Nem áll rendelkezésre erre vonatkozó információ

4.2 Szegregált, telepszerű lakókörnyezetben élő gyermekek helyzete, esélyegyenlősége

A kora gyermekkori szolgáltatások, így a bölcsőde, segítségével több gyermek jut hozzá a korai fejlesztéshez. A szülők megismerik a korai gyermekévek jelentőségét, és megtanulják, hogyan segíthetik gyermekük fejlődését. A Szociális Intézmény és Manókuckó Bölcsőde Család-és Gyermekjóléti Szolgálat különböző szolgáltatásai is segítik a szegregált lakókörnyezetben élő gyermekek esélyegyenlőségét. Az intenzív családgondozási tevékenység olyan krízishelyzetben lévő gyermekes családoknak nyújt szolgáltatást, ahol felmerül annak a veszélye, hogy a gyerek(ek)et ki kell emelni a családból, illetve azokban az esetekben, ahol a korábban kiemelt gyermek hazakerülésére esély van a közeljövőben, de a családot/egyént érintő egyéb krízishelyzetek is indokolhatják a szolgáltatás nyújtását. A szolgáltatás elsődleges célcsoportját azok a sokproblémás családok jelentik, akik súlyos szociális problémákkal küszködnek, a szülők gyermeknevelési készségei fejlesztést igényelnek, tehát ahol a gyermek megfelelő fejlődését többféle tényező fenyegeti, veszélyezteti. Az iskolai óvodai szociális segítő tevékenység célja az elsődleges prevenció megerősítésével az iskolás gyermekek és fiatalok szociális jólétének javítása az óvodai és iskolai szociális segítség feladatellátás feltételeinek megteremtésével, szakmai tartalmának meghatározásával segíti a tanulókat, szülőket és a pedagógusokat.

4.3 A hátrányos, illetve halmozottan hátrányos helyzetű, valamint fogyatékkal élő gyermekek szolgáltatásokhoz való hozzáférése

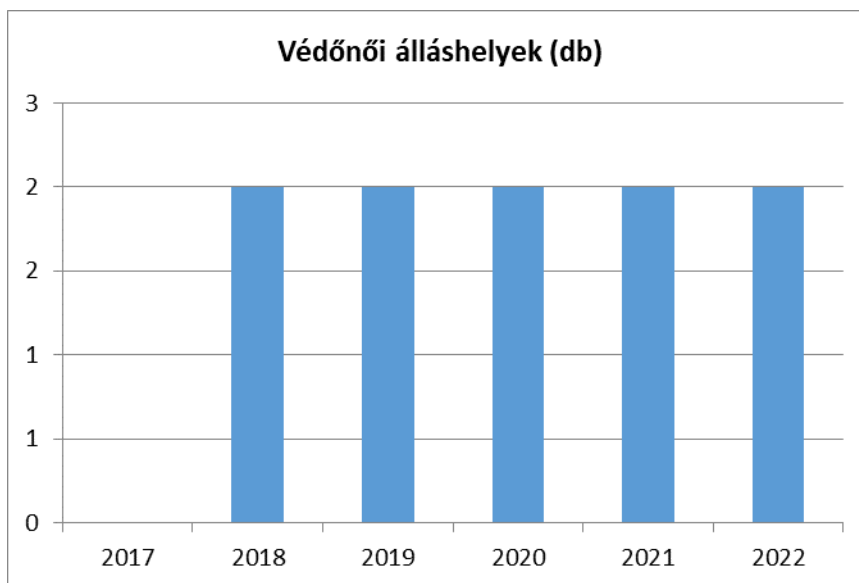
a) védőnői ellátás jellemzői (pl. a védőnő által ellátott települések száma, egy védőnőre jutott ellátott, betöltetlen státuszok)

A védőnői hálózat az alapellátás egészébe szervesen integrált, megerősítése különösen fontos. A hátrányos helyzetű, mélyszegénységben élő családok, gyerekek egészségi állapotának milyenségében kulcsszerepe van a védőnőnek. Mezőfalván a védőnők 2 körzetben látják el feladataikat. 2022-ben 2 fő védőnő teljesített szolgálatot. A védőnői szolgálatok tárgyi és személyi feltételei biztosítottak. A védőnők által végzett kora gyermekkori fejlesztési programok lehetőséget biztosítanak arra, hogy minél alacsonyabb életszakaszban felismerésre kerüljön a

kisgyermek esetleges fejlődési elmaradása, melynek fejlesztésével a gyermek minél sikeresebb életesélyei növelhetők.

Év	Betöltött védőnői álláshelyek száma (TS 109)	0-3 év közötti gyermekek száma	Átlagos gyermekszám védőnőnként
	db	Fő	Fő
2017	0	n.a.	-
2018	2	90	45
2019	2	83	41,5
2020	2	86	43
2021	2	91	45,5
2022	2	98	49

Forrás: TeIR, KSH Tstar, Önkormányzati adatok



Az életminőség javítását és egészségfejlesztést szolgáló intézkedések (Eütv.) biztosítottak Mezőfalván. A család- és nővédelmi gondozás (Eütv., családtervezés, fogamzás előtti gondozás, genetikai tanácsadás, várandós szoptatós anya gondozása) a védőnői feladatellátás keretében biztosított a településen

b) gyermekorvosi ellátás jellemzői (pl. házi gyermekorvoshoz, gyermek szakorvosi ellátáshoz való hozzáférés, betöltetlen házi gyermekorvosi praxisok száma)

Év	Felnőttek és gyermekek részére szervezett háziorvosi szolgálatok száma (TS 107)	Csak felnőttek részére szervezett háziorvosi szolgáltatások száma (TS 106)	A házi gyermekorvosok által ellátott szolgálatok száma (TS 108)	Gyermekorvos által ellátott gyerekek száma	Felnőtt házi orvos által ellátott gyerekek száma
	db	db	db	Fő	Fő
2017	0	2	1	784	n.a.
2018	0	2	1	820	n.a.
2019	0	2	1	830	n.a.
2020	0	2	1	837	n.a.
2021	0	2	1	959	n.a.
2022	0	2	1	921	n.a.

Forrás: TeIR, KSH Tstar, Önkormányzati adatok

Az egészségügyi ellátás színvonalasan biztosított az alapellátás körébe tartozó települési önkormányzati feladatok tekintetében:

- háziorvosi, házi gyermekorvosi ellátás,
- fogorvosi alapellátás,
- alapellátáshoz kapcsolódó ügyeleti ellátás (felnőtt, gyermek),
- védőnői ellátás,
- iskola- és ifjúság orvosi ellátás.

c) 0–7 éves korúak speciális (egészségügyi-szociális-oktatási) ellátási igényeire (pl. korai fejlesztésre, rehabilitációra) vonatkozó adatok

Nincs adat.

d) gyermekjóléti alapellátások, Biztos Kezdet Gyerekház, Tanoda, gyermekszegénységet csökkentő speciális szolgáltatások;

Az Önkormányzat a gyermekjóléti alapfeladatát, a gyermekjóléti szolgáltatást – a **Szociális Intézmény és Manókuckó Bölcsőde Család-és Gyermekjóléti szolgálatán** keresztül biztosítja.

A Család- és Gyermekjóléti Szolgálat ügyfeleinek problémái többnyire családi kapcsolati konfliktusokból származnak. Az okok a szülők alacsony iskolázottságára, megélhetési problémáikra, elégtelen lakhatási körülményeikre, nem megfelelő mentális állapotból eredő életvezetési problémáikra vezethetők vissza.

Életvezetési nehézségeket okoz az érdekérvényesítés és öngondoskodás képességének hiánya is. Az Intézmény ügyfelei jellemzően sokproblémás családok, így az elakadások orvoslása is többszintű megoldási stratégiákat követel meg, amely az egyéni és a családi értékek, valamint a gyermeki jogok szem előtt tartásával történik. A segítségnyújtás a szociális támogatásokhoz való hozzájutás segítését jelenti, de életvezetési tanácsadásra, szabadidős programokba való bevonásra, lehetőség szerinti társadalmi integrálásra is kiterjed.

A családgondozás során a családban jelentkező működési zavarok, problémák, konfliktusok és azok a külső tényezők kerülnek feltárásra, amelyek előidézik a gyermek veszélyeztetettségét. A

Család- és Gyermekjóléti Szolgálat feladata, hogy olyan gyermekeken és családokon segítsen, akik külső és belső erőforrásaik fogytán önerejükől nem tudják megoldani problémájukat.

A gyermekeket érintő veszélyeztetettséghez környezeti eredetű (család, kortárs csoport), a gyermek magatartásából eredő okok, az iskolakerülés, a nagyszámú igazolatlan iskolai hiányzások (50 vagy ezt meghaladó óraszám) miatt indult hatósági eljárások vezetnek.

Az elmúlt években megfigyelhető a szülőknél és a nagyobb gyermekekben kialakult egyfajta érdektelenség, közöny, mely a megoldási módszerek változtatását igénylik a szakemberek részéről. A szenvedélybetegségek által okozott viselkedési problémák is sok családban okoznak gondot.

További nehézséget okoz a gyermekek, fiatal felnőttek internetfüggősége, amely olyan fizikai tünetekhez vezethetnek, mint az idegrendszer nem megfelelő érése, a kialvatlanság miatt agresszió, fáradékonyság, továbbá az online tér okozta fizikai és érzelmi veszélyeztetettség. Súlyos gond az alkoholfogyasztás, mind a szülőknél, mind a fiataloknál, ami a család mindennapi életében jelent problémákat.

Év	Működő, önkormányzati bölcsődei férőhelyek száma	Önkormányzati bölcsődébe beírt gyerekek száma
	db	Fő
2017	n.a.	n.a.
2018	n.a.	n.a.
2019	n.a.	n.a.
2020	n.a.	n.a.
2021	n.a.	n.a.
2022	n.a.	n.a.

Év	Működő munkahelyi bölcsődei férőhelyek száma (TS 126)	Munkahelyi bölcsődébe beírt gyerekek száma (TS 122)	Működő családi bölcsődei férőhelyek száma (TS 125)	Családi bölcsődébe beírt gyerekek száma (TS 121)	Működő mini bölcsődei férőhelyek száma (TS 127)	Mini bölcsődébe beírt gyerekek száma (TS 123)	Működő (összes) bölcsődei férőhelyek száma (TS 124)	Bölcsődébe (összes) beírt gyerekek száma (TS 120)
	db	Fő	db	Fő	db	Fő	db	Fő
2017	0	0	14	14	0	0	14	14
2018	0	0	14	14	0	0	14	14
2019	0	0	0	0	14	14	14	14
2020	0	0	0	0	14	14	14	14
2021	0	0	0	0	14	14	14	14
2022	0	0	0	0	14	14	14	14

Manókuckó Bölcsőde

A bölcsőde a gyermekjóléti alapellátás részeként a gyermekek napközbeni ellátásának egyik formája. A bölcsőde a családban nevelkedő – 20 hetestől - 3 éves korú – gyermekek szakszerű gondozását és nevelését végző intézmény. Ha a gyermek a 3. évét betöltötte, a bölcsődei gondozási-nevelési év végéig maradhat a bölcsődében.

A Gyvt. 42. § (1) bekezdés értelmében, amennyiben a gyermek még nem érett az óvodai nevelésre, a 4. életévének betöltését követő augusztus 31.-ig nevelhető és gondozható a bölcsődében.

A bölcsőde végezheti a sajátos nevelési igényű gyermekek korai habilitációs és rehabilitációs célú nevelését és gondozását is a gyermek 6 éves koráig. A bölcsőde az alapellátáson túl szolgáltatásként speciális tanácsadással, időszakos gyermekfelügyelettel, gyermekhotel működtetésével, játszócsoport működtetésével, házi gyermekfelügyelet és gondozás biztosításával, játék- és eszközkölcsonzással, gyermekétkeztetéssel is segítheti a családokat.

A TPO-1.4.1-19-FE1-2019-00004 számú „2 csoportszobás bölcsőde létesítése Mezőfalván” című pályázati projektben megépített 28 férőhelyes bölcsőde 2023. január második napján tárta ki kapuit a kisgyermekek előtt. A Manókuckó Bölcsőde telephelye 2422 Mezőfalva Semmelweis utca 12-14. Személyi feltételek: 4 fő kisgyermeknevelő (ebből 1 fő szakmai vezető heti 4 órában), valamint két fő bölcsődei dajka. A kisgyermeknevelői munka sokrétű és magas felkészültséget igényel, hiszen a legérzékenyebb korosztály gondozását, nevelését vállalja. A kisgyermekkorban a fejlődés üteme nagyon gyors, ezért kiemelkedő fontosságú a tudatos felkészültség. A szociális érzékenység megléte miatt fordítanak sok időt a kisgyermeknevelők a fejlesztésre, melynek alapja a nyugodt, derűs légkör, egyéni bánásmód, a gyermek igényeihez igazodó tevékenységek biztosítása. A kisgyermeknevelők a gondozási-nevelési munka során nagy hangsúlyt fektetnek arra, hogy a gyermeknek olyan élményben legyen része, amiben önállósága, magabiztossága fejlődik, én tudata kialakul. Fontos, hogy legyen módja a gyermeknek választani, hogy mivel játszik, legyen szabad tere a mozgáshoz. Fontos az is, hogy a kisgyermek túl irányítása ne kapjon hangsúlyt, az önállóságra nevelés ezáltal fejlődni tud. A cél az, hogy kiegyensúlyozott, kreatív felnőtté váljanak a gyermekek, s mindez az iskoláskor előtti nevelésben kell, hogy megkapja az alapokat. A cél az, hogy a szülő és a képzett kisgyermeknevelő nevelőpartneri kapcsolatot építsen ki egymással, és megismerve a bölcsődei nevelés alapos szaktudással rendelkező nevelési elveit, értékeit, azokat tudatosan használják mindennapi nevelő munkájukban. A bölcsődében kiemelt hangsúlyt fektetnek a fent írt gondozási-nevelési kritériumokra, mind, ahogy az étkeztetési szabályok betartására, a megfelelő étrend kialakítására is, ez utóbbi érdekében például rendszeresen dietetikussal egyeztet az étellemezésvezető.

e) gyermekvédelem;

A gyermekjóléti szolgáltatás olyan a gyermek érdekeit védő speciális személyes szociális szolgáltatás, amely a szociális munka módszereinek és eszközeinek felhasználásával szolgálja a gyermek testi és lelki egészségének, családban történő nevelkedésének elősegítését, a gyermek veszélyeztetettségének megelőzését, a kialakult veszélyeztetettség megszüntetését, illetve a családjából kiemelt gyermek visszagondozását. A gyermekjóléti szolgáltatást az önkormányzat a Szociális Intézmény és Manókuckó Bölcsőde Család-és Gyermekjóléti Szolgálatán keresztül biztosítja.

f) krízishelyzetben igénybe vehető szolgáltatások;

Mezőfalva Nagyközség közigazgatási területén a Család- és Gyermekjóléti Szolgálat működteti a gyermekvédelmi észlelő- és jelzőrendszert. Az észlelő- és jelzőrendszer ágazatok, intézmények, szakemberek és magánszemélyek közötti együttműködés, melynek célja a problémák, veszélyeztető tényezők, krízishelyzetek észlelése és jelzése az erre a célra kijelölt professzionális

szolgáltató felé, folyamatos együttműködés és információáramlás biztosítása az egyének és családok problémáinak mielőbbi megoldása érdekében. A gyermekjóléti szolgáltatás egyik meghatározó prevenció feladata az észlelő- és jelző rendszer működtetése, melyben összehangolja és ösztönzi a jelzőrendszeri tagok, illetve az érintett személyek és szervezetek aktív részvételét a rendszerben.

g) egészségfejlesztési, sport-, szabadidős és szünidős programokhoz való hozzáférés;

A Kiss Kálmán Művelődési Ház feladata, hogy változatos információs és közösségi szolgáltatásokat nyújtson a településen élőknek. Egyik legfontosabb funkciója, hogy kiszolgálja a fiatalokat, elsősorban közösségi programok szervezésével, de helyet ad más jellegű rendezvényeknek is. Segíti a helyi lakosok információhoz való jutását, internetes hozzáférést biztosít a sokrétű tájékozódáshoz.

A Móricz Zsigmond Nagyközségi Könyvtár és a Kiss Kálmán Művelődési Ház a helyi lakosság olyan színtere, ahol hozzáférhet számos olyan dokumentumhoz, információhoz, ezáltal a XXI. századi tudásalapú társadalom egyenrangú, tájékozott polgára lehet.

h.)gyermekétkeztetés (intézményi, hétvégi, szünidei);

A gyermekétkeztetési kedvezményeket bővítendő, 2016. január 01-jével lépett hatályba a Gyvt. módosításával a szünidei gyermekétkeztetés, mely felváltotta a nyári szociális étkeztetést. A Gyvt. 21/C. § alapján a települési önkormányzat a hátrányos ill. halmozottan hátrányos helyzetű, bölcsődei ill. óvodai nevelésben részesülő gyermekek részére ingyenes, déli meleg főétkezést biztosít a bölcsődei ellátást nyújtó intézmény és az óvoda zárva tartásának időtartama alatt valamennyi munkanapon. Ugyanezen ellátást biztosítja a hátrányos és halmozottan hátrányos helyzetű tanulók részére a nyári szünetben legalább 43 munkanapon, az őszi, téli és tavaszi szünetben a tanév rendjéhez igazodóan szünetenként az adott tanítási szünet időtartamára eső valamennyi munkanapon.

j.) eltérő kultúrájú, vagy a hátrányos és nem hátrányos helyzetű gyermekcsoportok közötti programok;

Az önkormányzat, az oktatási intézmények valamint a Család-és gyermekjóléti Szolgálat által szervezett gyermekprogramok minden gyermek számára nyitva állnak.

k.)hátrányos megkülönböztetés, az egyenlő bánásmód követelményének megsértése a szolgáltatások nyújtásakor;

Nem tapasztalható.

l.)előnyben részesítés, hátránykompenzáló juttatások, szolgáltatások az ellátórendszerek keretein belül.

Bursa Hungarica tanulmányi ösztöndíj program, települési támogatások rendszere, Család- és Gyermekjóléti Szolgálat által nyújtott ellátások.

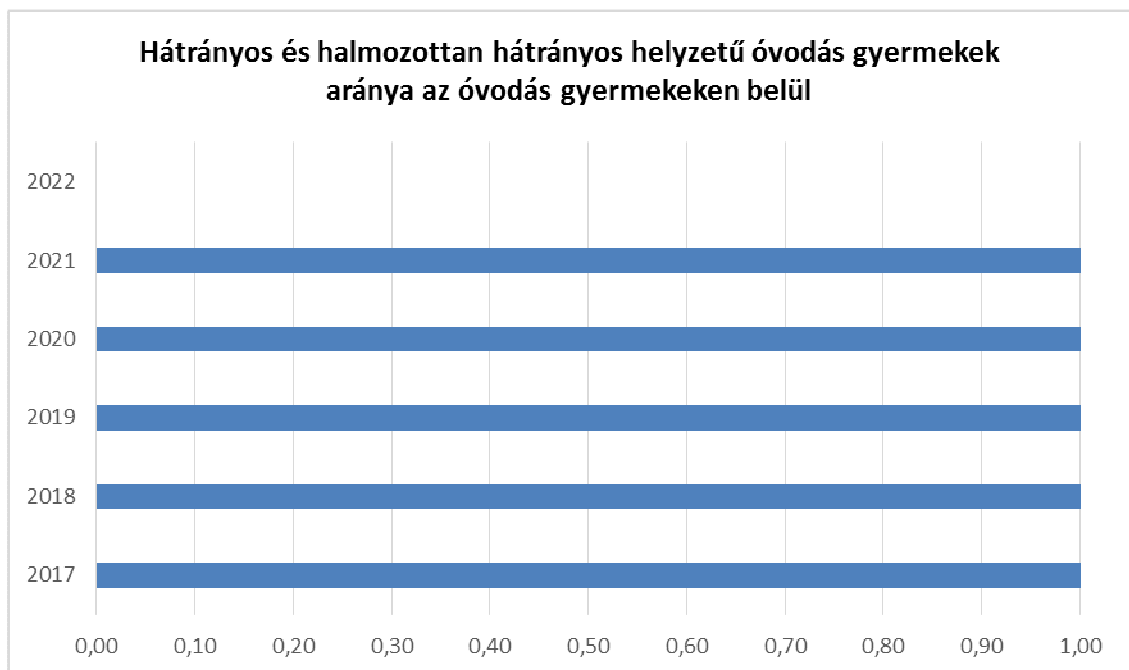
4.4 A kiemelt figyelmet igénylő gyermekek/tanulók, valamint fogyatékossgal élő gyerekek közoktatási lehetőségei és esélyegyenlősége

a) a hátrányos, illetve halmozottan hátrányos helyzetű, valamint sajátos nevelési igényű és beilleszkedési, tanulási, magatartási nehézséggel küzdő gyermekek/tanulók óvodai, iskolai ellátása, a köznevelési intézménybe és más településen található fejlesztő programokra való eljutás módja, lehetősége

4.4. a) 1.számú táblázat - Hátrányos és halmozottan hátrányos helyzetű óvodás gyermekek			
Év	Óvodába beírt gyermekek száma (gyógypedagógiai neveléssel együtt) (TS 087)	Hátrányos és halmozottan hátrányos helyzetű óvodás gyermekek száma (gyógypedagógiai neveléssel együtt) (TS 092)	Hátrányos és halmozottan hátrányos helyzetű óvodás gyermekek aránya az óvodás gyermekekben belül (TS 093)
	Fő	Fő	%
2017	124	7	5,65
2018	156	9	5,77
2019	155	4	2,58
2020	157	4	2,55
2021	142	2	1,41
2022	n.a.	n.a.	n.a.

Forrás: TeIR, KSH Tstar

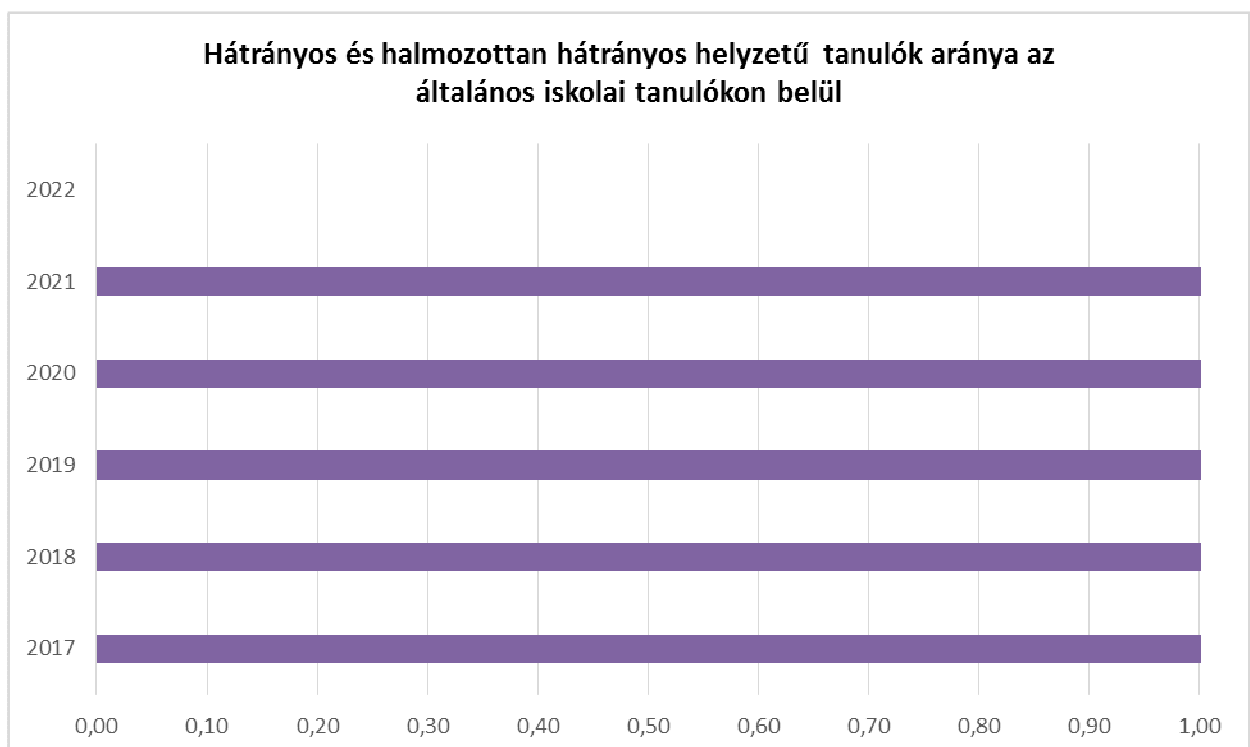
A csoportok szervezésénél a homogén, egy korosztályt felölelő közösség kialakítására törekszenek. Ezen keretek között oldják meg az óvodáskorú gyermekek, hátrányos helyzetűek és halmozottan hátrányos helyzetűek, illetve sajátos nevelési igényű gyermekek integrált nevelését.



Év	Általános iskolai tanulók száma a nappali oktatásban	Hátrányos és halmozottan hátrányos helyzetű általános iskolai tanulók száma (gyógypedagógiai oktatással együtt) (TS 094)	Hátrányos és halmozottan hátrányos helyzetű tanulók aránya az általános iskolai tanulókon belül (TS 095)
	Fő	Fő	%
2017	315	38	12,62
2018	315	28	9,46
2019	319	21	6,82
2020	316	13	4,21
2021	322	14	4,65
2022	327	0	0,00

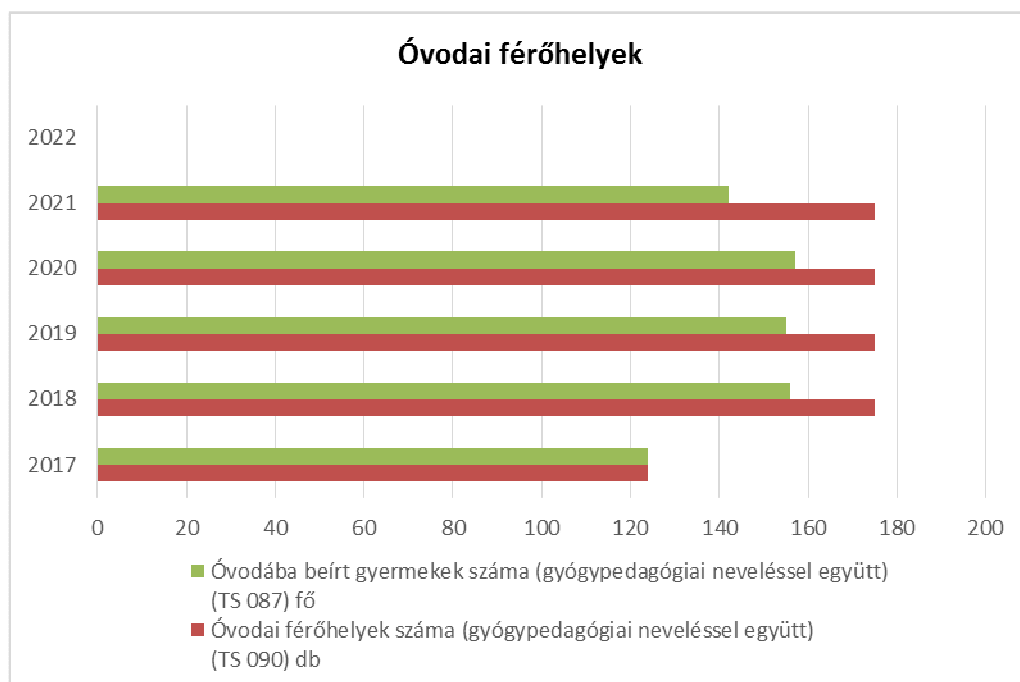
Az általános iskolai tanulók között nagyjából állandó, 4, 5% körüli a hátrányos helyzetűek aránya.

Az iskolában az oktatás és nevelés teljes területén magasan kvalifikált, többdiplomás, rendkívül elhivatott pedagógusok dolgoznak. Az ő szakmai tudásuk képezi annak biztosítékát, hogy az intézmény továbbra is méltó lesz több száz éves múltjához.



b) a közneveléshez kapcsolódó kiegészítő szolgáltatások (pl. iskolára/óvodára jutó gyógypedagógusok, iskolapszichológusok száma stb.

Év	3-6 éves korú gyermekek száma	Óvodai gyermekcsoportok száma – gyógypedagógiai neveléssel együtt (TS 085)	Óvodai férőhelyek száma (gyógypedagógiai neveléssel együtt) (TS 090)	Óvodai feladatellátási helyek száma (gyógypedagógiai neveléssel együtt) (TS 088)	Óvodába beírt gyermekek száma (gyógypedagógiai neveléssel együtt) (TS 087)	Óvodai gyógypedagógiai gyermekcsoportok száma (TS 086)	Gyógypedagógiai oktatásban részesülő óvodás gyermekek száma az integráltan oktatott SNI gyermekek nélkül (TS 091)	Egy óvodai gyermekcsoportra jutó gyermekek száma (TS 089)
	fő	db	db	db	fő	db	fő	fő
2017	n.a.	6	124	1	124	0	0	21
2018	n.a.	7	175	1	156	0	0	22
2019	n.a.	7	175	1	155	0	0	22
2020	n.a.	7	175	1	157	0	0	22
2021	n.a.	7	175	1	142	0	0	20
2022	n.a.	0	0	0	0	0	0	0



Tanév	Az általános iskolai osztályok száma a gyógypedagógiai oktatásban (a nappali oktatásban) (TS 080)	Az általános iskolai osztályok száma (a gyógypedagógiai oktatással együtt) (TS 081)	Általános iskolai feladat-ellátási helyek száma (gyógypedagógiai oktatással együtt) (TS 079)	Egy általános iskolai osztályra jutó tanulók száma a nappali oktatásban (gyógypedagógiai oktatással együtt) (TS 082)	Más településről bejáró általános iskolai tanulók aránya a nappali oktatásban (TS 084)
	db	db	db	fő	%
2017	0	15	1	20,07	8,64
2018	0	15	1	19,73	10,47
2019	0	15	1	20,53	9,42
2020	0	15	1	20,60	11,00
2021	0	15	1	20,07	9,63
2022	n.a.	n.a.	n.a.	n.a.	0,00

Forrás: TeIR, KSH Tstar



c) hátrányos megkülönböztetés és jogellenes elkülönítés az oktatás, képzés területén, az intézmények között és az egyes intézményeken belüli szegregációs jelenségek;
Nem tapasztalható.

d.) az intézmények között a tanulók iskolai eredményességében, az oktatás hatékonyságában mutakozó eltérések;
A település oktatási intézményeiben a gyermekek eredményessége, az oktatás hatékonyságában figyelhető meg.

e) előnyben részesítés, hátránykompenzáló juttatások, szolgáltatások.

Év	Biztos kezdet gyerekházat rendszeresen igénybe vevő gyermekek száma	Tanoda szolgáltatást rendszeresen igénybe vevő gyermekek száma	Család- és gyermekjóléti szolgáltatást igénybe vevő kiskorúak száma	Szünidei étkeztetésben részesülő gyermekek száma (TS 112)
	Fő	Fő	Fő	Fő
2017	n.a.	n.a.	32	71
2018	n.a.	n.a.	28	49
2019	n.a.	n.a.	35	12
2020	n.a.	n.a.	31	22
2021	n.a.	n.a.	25	4
2022	n.a.	n.a.	27	15

Forrás: TeIR, KSH Tstar, Önkormányzati és intézményfenntartói adatok

Az önkormányzat a szünidei gyermekétkeztetés keretében a hátrányos helyzetű gyermek és a rendszeres gyermekvédelmi kedvezményben részesülő, halmozottan hátrányos helyzetű gyermek részére ingyenesen biztosítja a szülő, törvényes képviselő kérelmére a déli meleg főétkeztést.

4.5 Következtetések: problémák beazonosítása, fejlesztési lehetőségek meghatározása.

A gyerekek helyzete, esélyegyenlősége vizsgálata során településünkön	
beazonosított problémák	fejlesztési lehetőségek
A szülők általi negatív minta átörökítése, szocializációs hiányok, egyre több a csonka családban nevelkedő gyermek, deviáns viselkedés a családoknál, ami a gyerekek magatartási, beilleszkedési problémáihoz vezet, elhanyagoló szülői háttér	szaktanácsadás, pszichológusi ellátás gyermekvédelmi jelzőrendszer, óvodai-iskolai szociális segítő, pedagógusok segítsége, táborok szervezése
Egészségvédelem, egészségtudatos életvitel, a megelőzésre vonatkozó ismeretek hiánya	Oktatás-nevelés minden szintjén, óvodától iskoláig egészségvédelmi programok megvalósításának ösztönzése

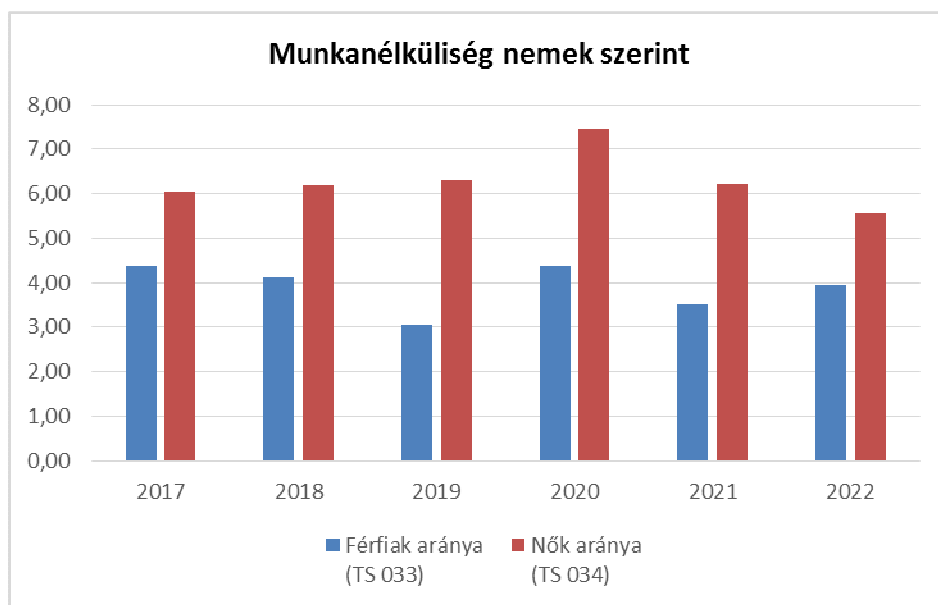
5. A nők helyzete, esélyegyenlősége

5.1 A nők gazdasági szerepe és esélyegyenlősége

a) foglalkoztatás és munkanélküliség a nők körében

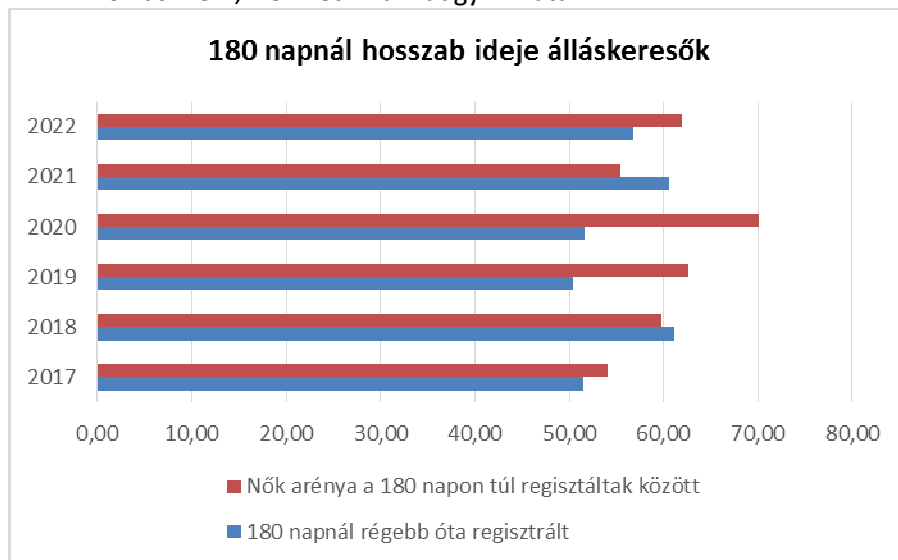
5.1.1. számú táblázat - Munkanélküliségi ráta nemek szerint (a 3.2.1. táblával azonos)			
Év	Nyilvántartott álláskereső aránya az állandó népességben a 15-64 évesek körében		
	Férfiak aránya (TS 033)	Nők aránya (TS 034)	Összesen
	%	%	%
2017	4,38	6,06	5,22%
2018	4,13	6,2	5,17%
2019	3,04	6,3	4,67%
2020	4,38	7,45	5,92%
2021	3,51	6,22	4,87%
2022	3,95	5,56	4,76%

Forrás: TeIR, Nemzeti Munkaügyi Hivatal



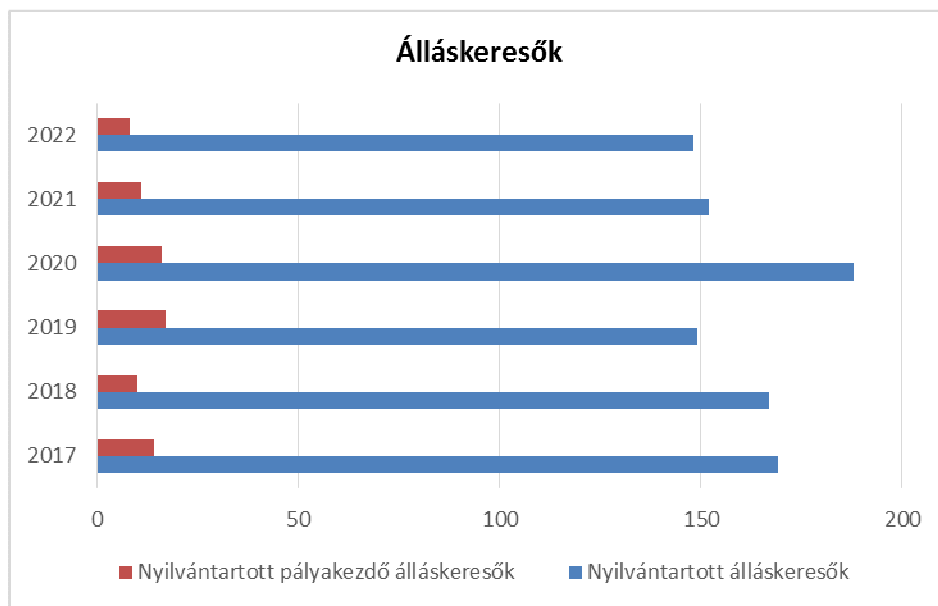
5.1.2. számú tábla - A 180 napnál hosszabb ideje nyilvántartott álláskeresők (a 3.2.3. táblával azonos)		
Év	180 napnál hosszabb ideje regisztrált munkanélküliek aránya (TS 057)	Nők aránya a 180 napon túli nyilvántartott álláskeresőkön belül (TS 058)
	%	%
2017	51,48	54,02
2018	61,08	59,8
2019	50,34	62,67
2020	51,6	70,1
2021	60,53	55,43
2022	56,76	61,9

Forrás: TeIR, Nemzeti Munkaügyi Hivatal



Év	Nyilvántartott álláskeresők száma (TS 052)	Nyilvántartott pályakezdő álláskeresők száma (TS 053)
	fő	Fő
2017	169	14
2018	167	10
2019	149	17
2020	188	16
2021	152	11
2022	148	8

Forrás: TeIR, Nemzeti Munkaügyi Hivatal



b) nők részvétele foglalkoztatást segítő és képzési programokban
Nem ismert.

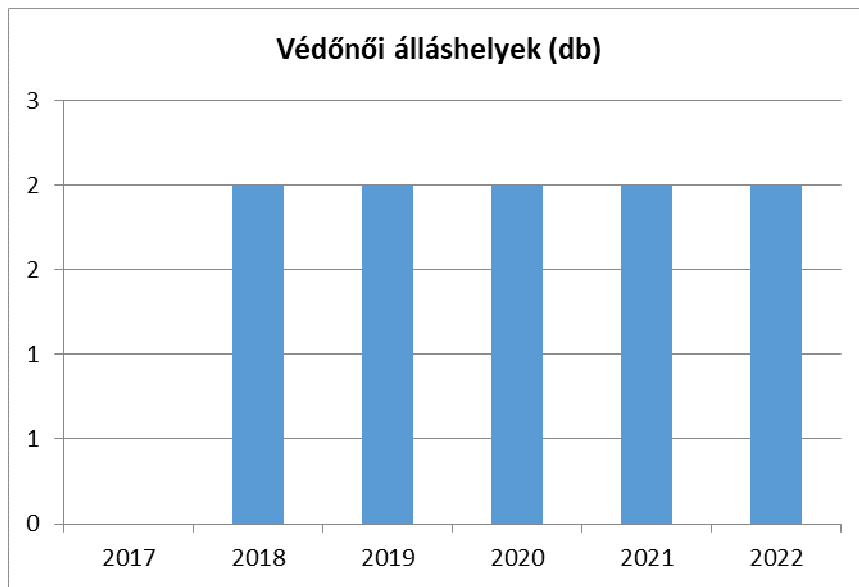
c) alacsony iskolai végzettségű nők elhelyezkedési lehetőségei
Nem ismert.

d) hátrányos megkülönböztetés a foglalkoztatás területén (pl. bérkülönbség)
Nem ismert.

5.2 A munkaerő-piaci és családi feladatok összeegyeztetését segítő szolgáltatások (pl. bölcsődei, családi napközi, óvodai férőhelyek, férőhelyhiány; közintézményekben rugalmas munkaidő, családbarát munkahelyi megoldások stb.)

Év	Betöltött védőnői álláshelyek száma (TS 109)	0-3 év közötti gyermekek száma	Átlagos gyermekszám védőnőnként
	db	fő	fő
2017	0	n.a.	-
2018	2	90	45
2019	2	83	41,5
2020	2	86	43
2021	2	91	45,5
2022	2	98	49

Forrás: TeIR, KSH Tstar, Önkormányzati adatok



Év	Működő, önkormányzati bölcsődei férőhelyek száma	Önkormányzati bölcsődébe beírt gyerekek száma
	db	Fő
2017	n.a.	n.a.
2018	n.a.	n.a.
2019	n.a.	n.a.
2020	n.a.	n.a.
2021	n.a.	n.a.
2022	n.a.	n.a.

Forrás: Önkormányzati és intézményi adatgyűjtés

Év	Működő munkahelyi bölcsődei férőhelyek száma (TS 126)	Munkahelyi bölcsődébe beírt gyerekek száma (TS 122)	Működő családi bölcsődei férőhelyek száma (TS 125)	Családi bölcsődébe beírt gyerekek száma (TS 121)	Működő mini bölcsődei férőhelyek száma (TS 127)	Mini bölcsődébe beírt gyerekek száma (TS 123)	Működő (összes) bölcsődei férőhelyek száma (TS 124)	Bölcsődébe (összes) beírt gyermekek száma (TS 120)
	db	Fő	db	Fő	db	Fő	db	Fő
2017	0	0	14	14	0	0	14	14
2018	0	0	14	14	0	0	14	14
2019	0	0	0	0	14	14	14	14
2020	0	0	0	0	14	14	14	14
2021	0	0	0	0	14	14	14	14
2022	0	0	0	0	14	14	14	14

Forrás: TeIR, KSH Tstar

5.3 Családtervezés, anya- és gyermekgondozás területe

A településen az anya- és gyermekgondozási feladatokat a védőnői szolgálat látja el.

5.4 A nőket érő erőszak, kapcsolati erőszak

A polgármesteri hivatal munkatársai és a Család- és Gyermekjóléti Szolgálat szakemberei szoros együttműködésben próbálják segíteni a bántalmazottakat.

5.5 Krízishelyzetben igénybe vehető szolgáltatások (pl. anyaothton, családok átmeneti otthona)

A településen nem működnek otthon nyújtó ellátások.

5.6 A nők szerepe a helyi közéletben

Mezőfalva Nagyközségben a nők jelentős szerepet töltenek be a közéletben. Vezető szerepet vállalnak a település vezetésében képviselőként, bizottságok tagjaiként és azok elnökeként; a közigazgatásban jegyzőként, a polgármesteri hivatal irodavezetőiként; társadalmi szerveződések vezetőiként. Szerepvállalásuk mértékét a kompetencia és elhivatottság határozza meg, csakúgy, mint férfi társaikét. A helyi lakosság női tagjaival szemben hátrányos megkülönböztetés nem tapasztalható.

5.7 A nőket helyi szinten fokozottan érintő társadalmi problémák és felszámolásukra irányuló kezdeményezések

Településünkön a nőket fokozottan érintő rendszerszintű társadalmi problémák nem tapasztalhatók.

5.8 Következtetések: problémák beazonosítása, fejlesztési lehetőségek meghatározása.

A nők helyzete, esélyegyenlősége vizsgálata során településünkön	
beazonosított problémák	fejlesztési lehetőségek
Munkanélküli nők száma még mindig magasabb, mint a férfiaké	Speciális képzési programok indítása, állásbörzék propagálása, továbbirányítás más szociális ellátórendszerbe
Helyben lévő munkahelyek hiánya, főleg nők által végezhető munkalehetőségek	Táv munka, otthon végezhető munkalehetőségek felkutatása
GYES-en lévő kismamák, valamint gyermeküket egyedül nevelő anyák magányérzetének kialakulásának veszélye	Szabadidős-programok szervezése, baba-mama klub folyamatos fenntartása, közösségi programok szervezése, játszóterek, mint közösségi terek fejlesztése

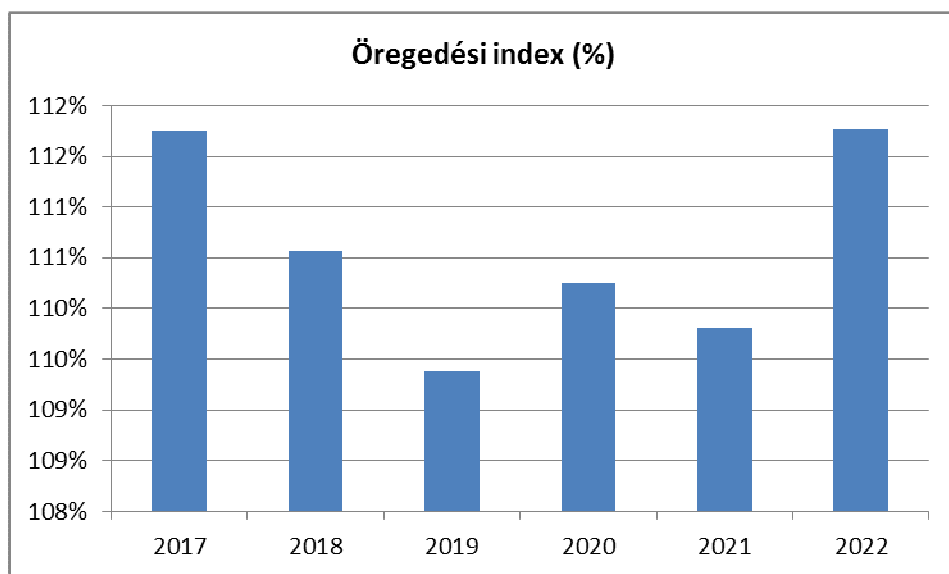
6. Az idősök helyzete, esélyegyenlősége

6.1 Az időskorú népesség főbb jellemzői (pl. száma, aránya, jövedelmi helyzete, demográfiai trendek stb.)

Év	65 év feletti állandó lakosok száma (fő) (TS 026 és TS 028 összesen)	0-14 éves korú állandó lakosok száma (fő) (TS 010 és TS 012 összesen)	Öregedési index % (TS 030)
2017	761	681	111,75%
2018	774	700	110,57%
2019	781	714	109,38%
2020	807	732	110,25%
2021	828	754	109,81%
2022	836	748	111,76%

Forrás: TeIR, KSH-TSTAR

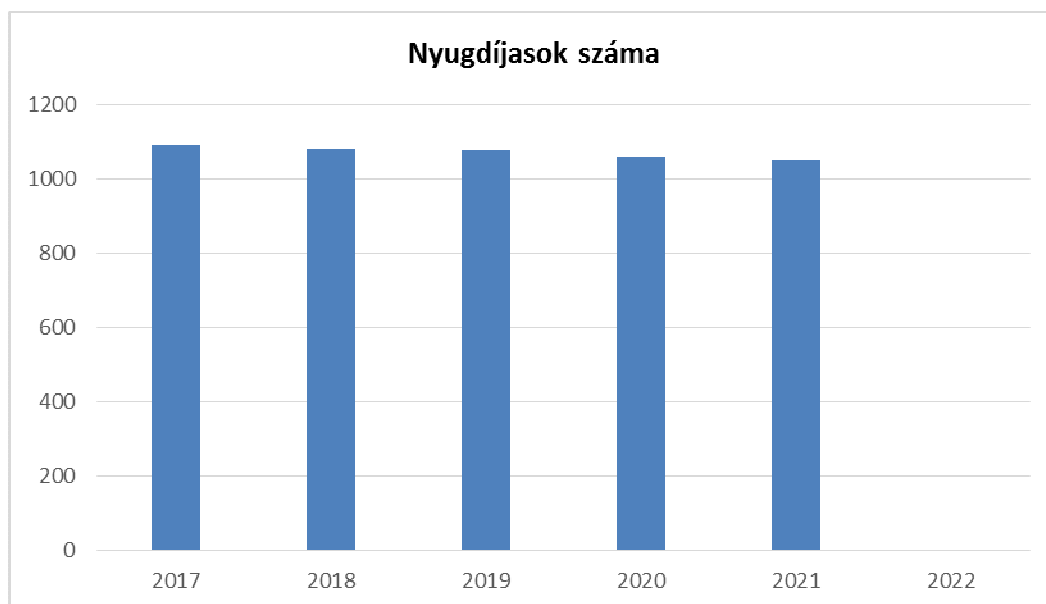
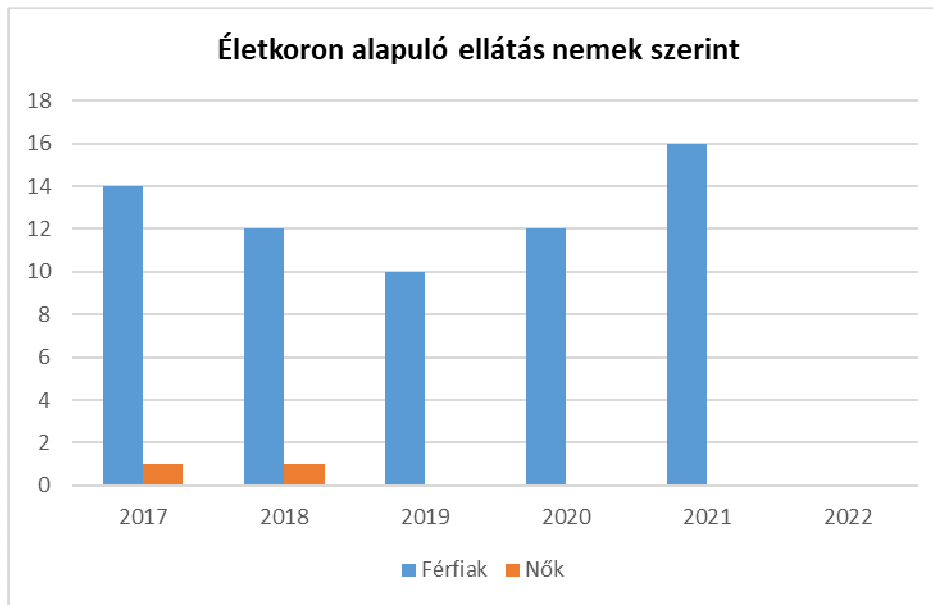
Mezőfalva Nagyközség lakosságának öregedési indexe stagnál. Ez azt jelenti, hogy a település lakosságának korösszetétele tekintetében az idősebb korosztályba tartozók aránya jelentősen növekszik, míg a gyermekek száma kismértékű emelkedést mutat.

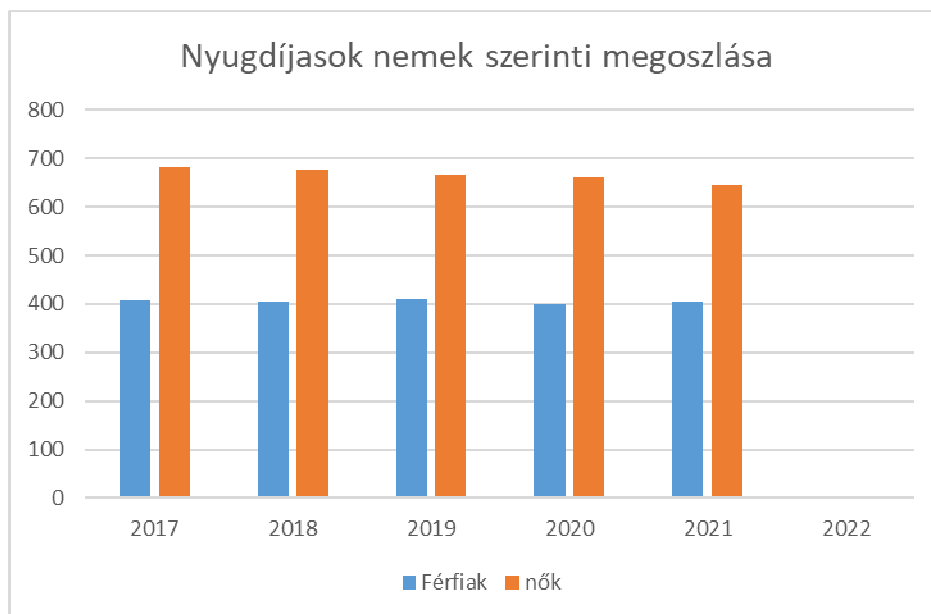


Év	Nyugdíjban, ellátásban, járadékban és egyéb járandóságban részesülő férfiak száma (TS 063)	Nyugdíjban, ellátásban, járadékban és egyéb járandóságban részesülő nők száma (TS 064)	Összes nyugdíjas
2017	408	681	1089
2018	405	676	1081
2019	410	665	1075
2020	400	660	1060
2021	404	645	1049
2022	n.a.	n.a.	n.a.

Forrás: TeIR, KSH Tstar

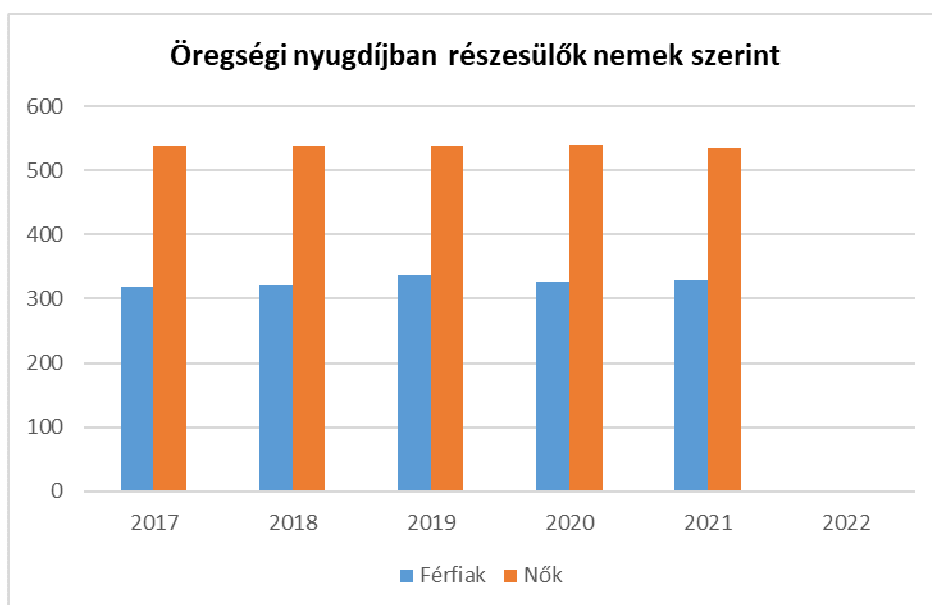
A nyugdíjban, ellátásban, járadékban és egyéb járandóságban részesülő mezőfalvi lakosok között jellemzően magasabb a nők aránya a férfiakéhoz képest. A nyugdíjasok összesített számát tekintve látjuk, hogy a nyugdíjasok száma nagyjából 1049 fő körül ingadozik.

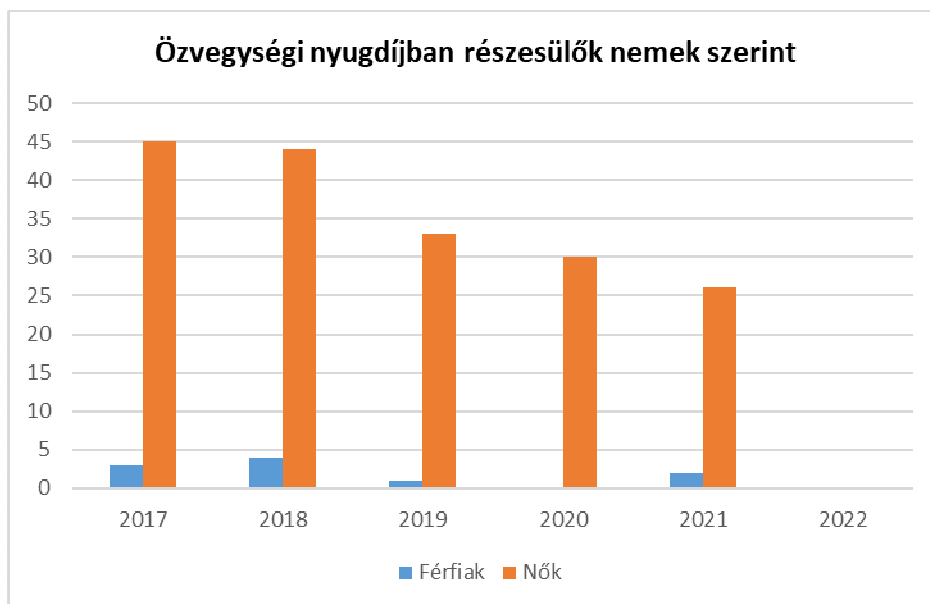




Év	Életkoron alapuló ellátásban részesülő férfiak száma (TS 067)	Életkoron alapuló ellátásban részesülő nők száma (TS 068)	Öregségi nyugdíjban részesülő férfiak száma (TS 069)	Öregségi nyugdíjban részesülő nők száma (TS 070)	Özvegyi és szülői nyugdíjban részesülő férfiak száma (TS 071)	Özvegyi és szülői nyugdíjban részesülő nők száma (TS 072)	Időskorúak járadékában részesítettek havi átlagos száma (fő) (TS 134)
2017	14	1	318	539	3	45	3
2018	12	1	321	538	4	44	3
2019	10	0	336	539	1	33	4
2020	12	0	326	541	0	30	5
2021	16	0	328	534	2	26	6
2022	n.a.	n.a.	n.a.	n.a.	n.a.	0	6

Forrás:
TeIR,KSH,Tstar





6.2 Idősek munkaerő-piaci helyzete

a) idősek, nyugdíjasok foglalkoztatottsága;

Az alábbi táblázat a nyilvántartott álláskeresők számát mutatja az álláskeresők kor szerinti megoszlása alapján a 2017 és 2022 közötti időszakban. A településen lakhellyel rendelkező álláskeresők száma 2017 óta 169 fő alatt van. A 61 éves vagy a feletti munkanélküliek száma magasabb a többi korcsoportba tartozó munkanélküliek számával. Az idősek, nyugdíjasok jövedelmi helyzetére tekintettel az egészségesek szívesen végeznének jövedelemkiegészítő tevékenységet. Erre esély a munkaerő-piacon nincs, kivétel ha speciális tudással rendelkezik.

Nyilvántartott álláskeresők száma összesen	Év	2017	2018	2019	2020	2021	2022
	Fő összesen		169	167	149	188	152
41-45 év (TS 042)	Fő	23	21	18	19	17	9
	%	13,61%	12,57%	12,08%	10,11%	11,18%	6,08%
46-50 év (TS 043)	Fő	20	16	12	21	16	17
	%	11,83%	9,58%	8,05%	11,17%	10,53%	11,49%
51-55 év (TS 044)	Fő	20	25	14	22	16	15
	%	11,83%	14,97%	9,40%	11,70%	10,53%	10,14%
56-60 év (TS 045)	Fő	16	18	16	23	22	19
	%	9,47%	10,78%	10,74%	12,23%	14,47%	12,84%
61 éves, vagy afeletti (TS 046)	Fő	22	25	24	25	32	28
	%	13,02%	14,97%	16,11%	13,30%	21,05%	18,92%

b) tevékeny időskor, élethosszig tartó tanulás, idősek, nyugdíjasok foglalkoztatásának lehetőségei a közintézményekben, foglalkoztatásukat támogató egyéb programok a településen; Jelenleg nincsenek ilyen programok.

c) hátrányos megkülönböztetés a foglalkoztatás területén.
Nem tapasztalható.

6.3 A közszolgáltatásokhoz, közösségi közlekedéshez, információhoz és a közösségi élet gyakorlásához való hozzáférés

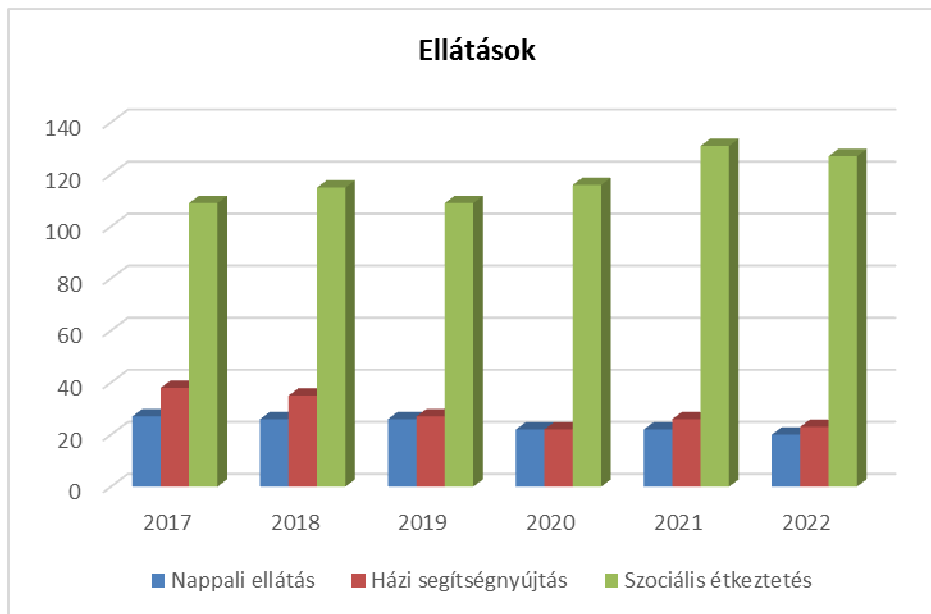
a) az idősek egészségügyi és szociális szolgáltatásokhoz való hozzáférése;

6.3.1. számú táblázat - 65 évnél idősebb népesség és nappali ellátásban részesülő időskorúak száma				
Év	65 év feletti lakosság száma (férfiak TS 026, nők TS 028)	Nappali ellátásban részesülő időskorúak száma (TS 129)	Házi segítségnyújtásban részesülők száma (TS 130)	Szociális étkeztetésben részesülők száma (TS 131)
	Fő	Fő	fő	fő
2017	761	27	38	109
2018	774	26	35	115
2019	781	26	27	109
2020	807	22	22	116
2021	828	22	26	131
2022	836	20	23	127

Forrás: TeIR, KSH

Tstar

A településen élő 65 év feletti lakosság száma 2017-ről 2022-re 761 főről 836 főre, azaz 8,3%- kal nőtt. Ugyanebben az időszakban a nappali ellátásban részesülők száma 27 főről 20 főre csökkent. A házi segítségnyújtásban részesülők száma 38 főről 23 főre csökkent, a szociális étkeztetésben részesülők száma 109 főről 127 főre emelkedett.



b) kulturális, közművelődési szolgáltatásokhoz való hozzáférés;

A helyi közszolgáltatások terén az idősekkel való foglalkozás magas színvonalú. Az egészségügyi, szociális, közművelődési és egyéb szolgáltatások egy része a község minden állampolgára részére biztosított, egy része kor alapján az időskorúak részére szerveződik. A község szolgáltatásai egymásra épülnek, az egyes ellátások személyre szabottak és egyéni szükséglet felmérésén alapulnak. A személyre szabott szolgáltatások biztosítását a helyi ellátórendszeren belüli koordináció, együttműködés biztosítja. Alapvető célunk az aktív életvitel biztosítása, hiszen az aktivitással kivédhető a feleslegessé válás érzése.

Az önkormányzat saját honlapot üzemeltet, ahol a települést érintő friss hírek, információk is elérhetők

c) idősök informatikai jártassága;

Nincs pontos adat.

d) a generációk közötti programok.

Testvér települési találkozók, Lecsófesztivál, községi rendezvények.

6.4 Az időseket, az életkorral járó sajátos igények kielégítését célzó programok a településen

Mezőfalván működik Idősek Klubja, valamint Nyugdíjas Klub is. A klubba azokat az egyedülálló nyugdíjasokat várják, akik társaságra és programokra vágyanak. Várják azokat a nyugdíjasokat is, akik párjukkal élnek és szeretnék a napjaikat nagyobb társaságban eltölteni.

A nappali ellátások keretében lehetőség van az időskorúak ellátására. Az időseket ellátó nappali intézmény Mezőfalván 30 férőhelyes, az ellátottak száma 2022-ben 23 fő volt.

.6.5 Következtetések: problémák beazonosítása, fejlesztési lehetőségek meghatározása.

Településünkön is az országos szinten megjelenő, társadalmi szintű problémák jelennek meg: alacsony nyugdíj, lakhatással kapcsolat problémák, energetikai szempontból korszerűtlen otthonok, elmagányosodás. A nehéz anyagi helyzetben levő idősök segélyezési típusú települési támogatásért a Polgármesteri Hivatalhoz, tanácsadásért és természetbeni adományokért a Szociális Intézmény és Manókuckó Bölcsőde Család- és Gyermejkölési Szolgálathoz tudnak fordulni.

Az idősek helyzete, esélyegyenlősége vizsgálata során településünkön	
beazonosított problémák	fejlesztési lehetőségek
A célcsoportnál egészségi problémák halmozottan jelennek meg	Személyre szabott orvosi kivizsgálások, szűrővizsgálatok népszerűsítése, a szűrővizsgálatokra való eljutás népszerűsítése, prevenciós programokon való részvétel segítése, szűrővizsgálatok népszerűsítése
Alacsony jövedelmi helyzetben élők	Igénybe vehető szolgáltatásokról szóló tájékoztatás
Bűnelkövetők számára leginkább veszélyeztetett célcsoport	Tanácsadás, figyelemfelhívó tájékoztatások, polgárórság bevonása
Informatikai jártasság hiánya	Képzések szervezése
Egyedül élők elmagányosodása	Közösségi életbe való bevonás, generációk közötti szakadék megszüntetésére való törekvés

7. A fogyatékkal élők helyzete, esélyegyenlősége

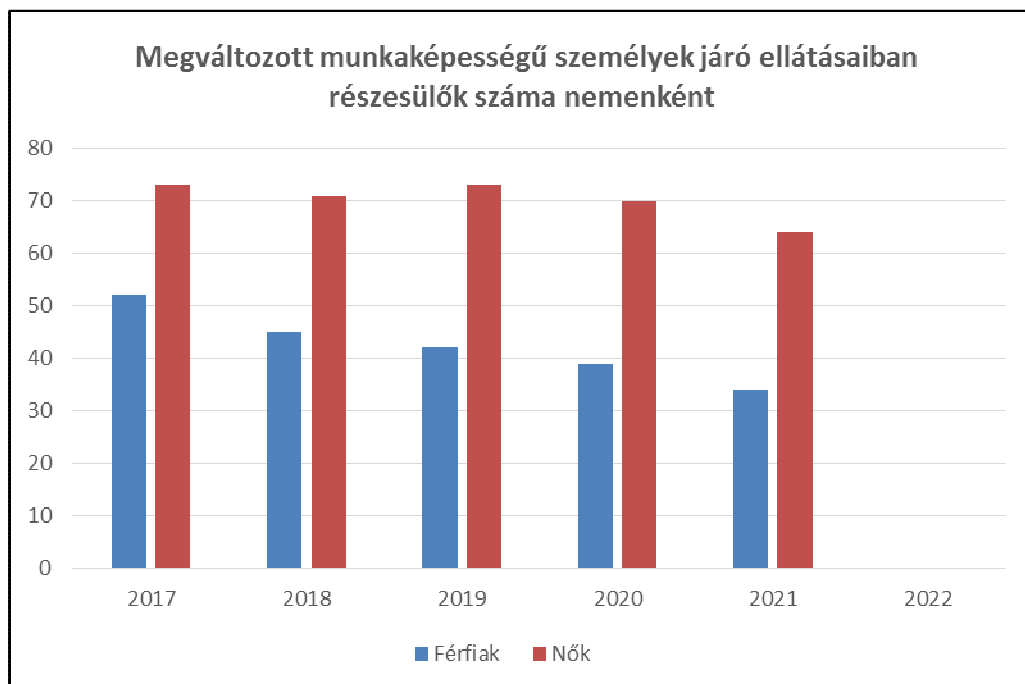
7.1 A településen fogyatékkal élő személyek főbb jellemzői, sajátos problémái

A fogyatékkal élőkre vonatkozóan nem állnak rendelkezésre értékelhető statisztikai adatok, amelyek alapján pontos képet lehetne alkotni a fogyatékkal élők lakhatási, egészségügyi, foglalkoztatási helyzetéről. A fogyatékkal élő emberek és családjaik a legsérülékenyebb társadalmi csoportot alkotják. Feladatunk olyan környezet teremtése, működtetése, hogy egyenlő esélyekkel érvényesülhessenek a mindennapi életünk során a lakhatás és közlekedési eszközök használata, a szociális és egészségügyi ellátás, az iskoláztatási és munkalehetőségek, a kulturális és társadalmi élet, valamint a sport és a szórakozás területén is. A fogyatékos személyek elszigeteltek a társadalomban, így családjaik is jobban elkülönülnek a környezetüktől, ami értelmi fogyatékoság esetén még jelentősebb.

7.1.1 számú táblázat - Megváltozott munkaképességű személyek ellátásaiban részesülők száma nemenként			
Év	Megváltozott munkaképességű személyek ellátásaiban részesülők száma - Férfiak (TS 061)	Megváltozott munkaképességű személyek ellátásaiban részesülők száma - Nők (TS 062)	Összesen
2017	52	73	125
2018	45	71	116
2019	42	73	115
2020	39	70	109
2021	34	64	98
2022	n.a.	n.a.	-

Forrás: TeIR, KSH Tstar

A megváltozott munkaképességű személyek ellátásaiban részesülők száma a 2017-es évtől 125 főről a 2021-es évre 98 főre csökkent. A 2017-2021 közötti időszakot vizsgálva látható, hogy mindegyik évben az ellátásában részesülők között, nemekre lebontva, többségben vannak a nők.



**7.1.2. számú táblázat - Nappali ellátásban részesülő
fogyatékkal élők száma**

Év	Nappali ellátásban részesülő fogyatékos személyek száma (TS 128)
2017	0
2018	0
2019	0
2020	0
2021	1
2022	2

Forrás: TeIR, KSH Tstar; és helyi adatszolgáltatók

a) fogyatékossgal élő személyek foglalkoztatásának lehetőségei, foglalkoztatottsága, védett foglalkoztatás, közfoglalkoztatás;

Nincs információ.

b) munkavállalást segítő lehetőségek;

Nincs információ.

c) hátrányos megkülönböztetés a foglalkoztatás területén;

Nincs információ.

d) önálló életvitelt támogató helyi intézmények, szolgáltatások, programok.

7.2 Fogyatékkal élő személyek pénzbeli és természetbeni ellátása, kedvezményei

A fogyatékkal élő személyek számára külön pénzbeli és természetbeni ellátást és kedvezményeket az önkormányzat nem nyújt.

7.3 A közszolgáltatásokhoz, közösségi közlekedéshez, információhoz és a közösségi élet gyakorlásához való hozzáférés lehetőségei, akadálymentesítés

a) egészségügyi és rehabilitációs ellátások elérhetősége, együttműködése;

A közszolgáltatásokhoz, egészségügyi, szociális szolgáltatások igénybevétele, a kulturális programokon történő részvétel akadálymentesített helyszínen érhetőek el.

b) települési önkormányzati tulajdonban lévő középületek akadálymentesítettsége;

Az akadálymentes intézmények a jogszabályi előírásoknak megfelelnek. Az Önkormányzat tulajdonában lévő járdák, zöldterületek, játszóterek felújítása során gondoskodunk a hozzáférés akadálymentességének biztosításáról. Ma már kötelezően, jogszabályban előírt az akadálymentesítettség. Alapelv, hogy a településfejlesztési tervekben és más településfejlesztési dokumentációkban általános elvárásként jelenjen meg az egyenlő esélyű hozzáférés szempontrendszere.

c) közszolgáltatásokhoz, köznevelési intézményekhez, kulturális és sportprogramokhoz való hozzáférés lehetőségei, fizikai, információs és kommunikációs akadálymentesítettség, lakóépületek, szolgáltató épületek akadálymentesítettsége;

A Szociális Intézmény és Manókuckó Bölcsőde Idősek Klubjának szakmai egysége minden évben havi rendszerességgel szervezi kifejezetten az idősek számára a szabadidős programokat, melyeket foglalkozási naplóban rögzítenek.

Az oktatási intézményekben megoldott az egyenlő esélyű hozzáférés, az oktatásszervezési keretek demokratizálása az esélyegyenlőséget biztosítja. Elsődleges szempont az egyenlő esélyek biztosítása, azaz az együttműködés szellemében inkluzívá váló pedagógiai intézmény kialakítása, amely megtörtént és az itt dolgozó pedagógusok ebben a szellemben nevelik-oktatják a gyermekeket. A befogadó intézménynek mindenképpen érvényesítenie kell a társadalmi környezet heterogenitását. Ez megnyilvánul az oktatási intézmények szolgáltatásaiban is oly módon, hogy az intézmény társadalmi kapcsolatrendszere és a tanulási-tanítási eszközrendszere valóban az egész érintett közösség számára egyenlő eséllyel hozzáférhető.

d) munkahelyek akadálymentesítettsége;

b.) pontban leírtak szerint

e) közösségi közlekedés, járdák, parkok akadálymentesítettsége;

Helyi és a szomszédos települések közti szinten a közösségi közlekedést a Volánbusz szervezi. A településen több járda lefektetésére lenne szükség, valamint a meglévő járdák egy részének felújítására. A gyalogosátkelő helyek látási fogyatékkal élők számára nem akadálymentesítettek.

f) fogyatékkal élő személyek számára rendelkezésre álló helyi szolgáltatások (pl. speciális közlekedési megoldások, fogyatékkal élő személyek nappali intézménye, stb.);

Nincs információ.

g) előnyben részesítés (hátránykompenzáló juttatások, szolgáltatások).

Nincs információ.

7.4. Fogyatékkal élők sajátos igényeinek kielégítését célzó programok a településen

A Mozgássérült és Fogyatékkal Élők Csoportja a községben jól működő civil szervezet. Rendszeresen tartanak rendezvényeket, szerveznek kirándulásokat. Rendezvényeik helyszínét, valamint fogadó napon az irodahelységet az Önkormányzat ingyenes biztosítja.

7.5 A fogyatékkal élőket helyi szinten fokozottan érintő társadalmi problémák és a felszámolásukra irányuló kezdeményezések

Nem releváns.

7.6 Következtetések: problémák beazonosítása, fejlesztési lehetőségek meghatározása

A fogyatékkal élők helyzete, esélyegyenlősége vizsgálata során településünkön	
beazonosított problémák	fejlesztési lehetőségek
Eltérő fogyatékoságú személyek számára nem akadálymentesített gyalogosátkelő helyek.	Az akadálymentesített gyalogosátkelő helyek, játszóterek kiépítéséhez külső anyagi források bevonására van szükség.
Egészségi állapotuk megfigyelésének rendszertelensége	Személyre szabott orvosi kivizsgálások, szűrővizsgálatok népszerűsítése, a szűrővizsgálatokra való eljutás népszerűsítése
Társadalmi befogadás hiánya	Gyermekek, tanulók, pedagógusok és szülők érzékenyítése szakemberek bevonásával
Fogyatékkal élők és családtagjai kommunikációja zárt	Intézményi keretek között szakmai segítség, ehhez irodahelység biztosítása

Több célcsoportot érintő, településszintű megállapítások	
beazonosított problémák	fejlesztési lehetőségek
Közlekedés akadályozottsága	Gyalogátkelő helyek, járdák építése, akadálymentesítése a különböző típusú fogyatékoságokra tekintettel, közvilágítás korszerűsítése, kerékpár út
Idősek, fogyatékkal élők segítségre szorulnak a mindennapi ügyeik intézése során.	Információ nyújtás, ügyintézésben való segítségnyújtás

8. Helyi partnerség, lakossági önszerveződések, civil szervezetek és for-profit szereplők társadalmi felelősségvállalása

- a) a 3-7. pontban szereplő területeket érintő civil, egyházi, karitatív szervezeti szolgáltató és érdekvédelmi szervezetek, önszerveződések feltérképezése (közfeladatot ellátó szervezetek, közfeladatonként bemutatva, önkéntesek száma, partnerségi megállapodások száma);

A civil szervezetek rugalmasan és gyorsan tudnak reagálni az újszerű problémákra és kihívásokra. Mezőfalván az alábbi civil szervezetek segítik és támogatják a helyi közösséget:

Mezőfalva MEDOSZ SE

Petőfi Sándor Iskolafejlesztési Alapítvány

Mezőfalvi Polgárórség

Gurics György Birkózó Diáksport Egyesület

Mezőfalvi Gazdakör

Mezőfalvi Lovasegylet

Mezőfalva Nagyközség Önkéntes Tűzoltó Egyesület

Sárgarózsa Nyugdíjas Klub

Nagy családosok Mezőfalvi Egyesülete

Mezőfolt Foltvarró Klub

Mezőfalvi Női kar Egyesület

Nagyközségi Nyugdíjas Klub

Mezőfalvi Néptáncgyűttes

Mozgássérült és Fogyatékkal Élők Csoportja

Mezőfalvi Gazdák Vadásztársasága

Mezőfalvi Motoros Klub

- b) helyi önkormányzati, nemzetiségi önkormányzati, egyházi, civil szektor és gazdasági szereplők közötti partnerség bemutatása;

Az Önkormányzat évek óta aktívan támogatja a civil szervezeteket. Minden évben meghirdetésre kerül a „Civil szervezetek támogatása” című pályázat, melynek keretében az egyesületek, alapítványok az Önkormányzat éves költségvetéséből meghatározott keretösszeg erejéig különböző szakmai programok megvalósításához kérhetnek pénzügyi vagy természetbeni támogatást. Az önkormányzati döntések előkészítésébe bevonják a szervezeteket. A civil szervezetek függetlenségét elismerik és tiszteletben tartják. Partneri viszonyt alakítottak ki velük. Az együttműködésnek köszönhetően az önkormányzati rendezvényeken aktívan vesznek részt a szervezetek.

- c) önkormányzatok közötti, illetve térségi, területi társulásokkal való partnerség, társadalmi felzárkózást segítő közös programok bemutatása;

Az Önkormányzat - a Szt. alapján- szociális ellátásokat nyújt a fenntartásában álló Szociális Intézmény és Manókuckó Bölcsődében.

Az intézmény által végzett tevékenységek:

- Bölcsődei ellátás
- Család- és gyermekjóléti ellátás
- Házi-segítségnyújtás
- Szociális étkeztetés
- Gyermekétkeztetés
- Idősek nappali ellátása

d) a nemzetiségi önkormányzatok célcsoportokkal kapcsolatos esélyegyenlőségi tevékenysége

A Német Nemzetiségi Önkormányzat aktívan részt vesz a célcsoportokat érintő programok szervezésében, lebonyolításában.

e) civil szervezetek célcsoportokkal kapcsolatos esélyegyenlőségi tevékenysége;

A civil szervezetek aktívan részt vesznek a célcsoportokat érintő programok szervezésében, lebonyolításában.

A civil szervezetek célcsoportokkal kapcsolatos esélyegyenlőségi tevékenysége lefedi a hátrányos helyzetű gyermekek oktatásának, tehetségfejlesztésének, rehabilitációjának támogatásától kezdve az időkorúak kulturálódásáig, a hagyományőrzésen át a lakosság egészségi állapotának fejlesztéséig az alapvető közszolgáltatások (oktatás, egészségügy, szociális szolgáltatások, kultúra, művelődés, közrend, közbiztonság) ágazataiban lehetséges esélyegyenlőséget támogató szolgáltatások körét.

f) for-profit szereplők részvétele a helyi esélyegyenlőségi feladatok ellátásában.

A vállalkozások támogatóként jelen vannak a nagyközség rendezvényein, kezdeményezések mellé állnak és anyagilag is támogatják azokat.

A társadalmi partnerség és együttműködés egyik eszköze a HEP Fórumok szervezése.

HEP Fórumok segítségével a helyi állami, önkormányzati, egyházi és civil szervezetek között a hatékonyabb együttműködés alakulhat ki a célcsoportok esélyegyenlőségi problémáinak a beazonosításában, a problémákra adekvátan válaszoló intézkedések megfogalmazásában, összehangolásában, valamint a HEP intézkedéseinek megvalósításában, megkönnyítve így az önkormányzatok esélyteremtő feladatainak ellátását.

9. A helyi esélyegyenlőségi program nyilvánossága

- a)* a helyzetelemzésben meghatározott esélyegyenlőségi problémák kapcsán érintett nemzetiségi önkormányzatok, egyéb partnerek (állami vagy önkormányzati intézmények, egyházak, civil szervezetek, stb.) bevonásának eszközei és eljárásai a HEP elkészítésének folyamatába;
- b)* az *a)* pont szerinti szervezetek és a lakosság végrehajtással kapcsolatos észrevételeinek visszacsatolását szolgáló eszközök bemutatása, valamint annak rögzítése, hogy működtet-e HEP Fórumot.
- c)* A képviselő-testületi döntést követően az elfogadott HEP dokumentumot, valamint a hiteles határozatot a települési önkormányzat a helyben szokásos módon közzé teszi, és megküldi a TEF esélyegyenlőségi mentora részére. A TEF az települései önkormányzatok HEP-jeit közzéteszi, honlapján megjelenti.

1. A HEP IT részletei

A helyzetelemzés megállapításainak összgezése

	Következtetések	
	problémák beazonosítása rövid megnevezéssel	fejlesztési lehetőségek meghatározása rövid címmel
Célcsoport	Nincsenek pontos adataink a roma munkanélküliekről, nincs ilyen jellegű adatgyűjtés	Adatgyűjtés
	Adósságcsapda, pénzkezelési hiányosságok	Életviteli tanácsadás, ezáltal a képességek fejlesztése az oktatás-nevelés minden szintjén, az óvodától az általános iskoláig egészségvédelmi programok megvalósításának ösztönzése
	Magas azok száma, akik nem bejelentett munkahellyel rendelkeznek	Életviteli tanácsadás, ezáltal a képességek fejlesztése, az anyagi nehézségekkel küzdők segítése természetbeni, pénzbeli ellátásokhoz való hozzájutásban, szociális tűzifa biztosítása, adományokhoz való hozzájutás segítése
	Magas azok száma, akik nem bejelentett munkahellyel rendelkeznek	Munkaügyi Kirendeltséggel való együttműködés, kiközvetítés lehetősége
	A szülők általi negatív minta átörökítése, szocializációs hiányok, egyre több a csonka családban nevelkedő gyermek, deviáns viselkedés a családoknál, ami a gyermek magatartási, beilleszkedési problémáihoz vezet, elhanyagoló szülői háttér	Szaktanácsadás, pszichológusi ellátás, gyermekvédelmi jelzőrendszer, óvodai-iskolai szociális segítő, pedagógusok segítsége, táborok szervezése
Gyermekek	Egészségvédelem, egészségtudatos életvitel, megelőzése vonatkozó ismeretek hiánya	oktatás-nevelés minden szintjén, óvodától iskoláig egészségvédelmi programok megvalósításának ösztönzése

Idősek	A célcsoportnál egészségi problémák halmozottan jelennek meg	Személyre szabott orvosi kivizsgálások, szűrővizsgálatok népszerűsítése, a szűrővizsgálatokra való eljutás népszerűsítése, prevenciós programokon való részvétel segítése
	Alacsony jövedelmi helyzetben lévők	Igénybe vehető szolgáltatásokról szóló tájékoztatás
	Bűnelkövetők számára leginkább veszélyeztetett célcsoport	Tanácsadás, figyelemfelhívó tájékoztatások, Polgárőrsség bevonása
	Informatikai jártasság hiánya	Képzések szervezése
	Egyedül élők elmagányosodása	Közösségi életbe történő bevonás, generációk közötti szakadék megszüntetésére való törekvés
Nők	Munkanélküli nők száma még mindig magasabb, mint a férfiaké	Speciális képzési programok indítása, állásbörzék propagálása, továbbirányítás más szociális ellátórendszerbe
	Helyben lévő munkahelyek hiánya, főleg nők által végezhető munkalehetőségek	Táv munka, otthon végezhető munkalehetőségek felkutatása
	GYES-en lévő kismamák, valamint gyermeküket egyedül nevelő anyák magányérzetének kialakulásának veszélye	Szabadidős programok szervezése, baba-mama klubok folyamatos fenntartása, közösségi programok szervezése, játszóterek, mint közösségi terek fejlesztése
Fogyatékkal élők	Eltérő fogyatékoságú személyek számára nem akadálymentesített gyalogosátkelő helyek	Az akadálymentesített gyalogosátkelő helyek kiépítéséhez külső anyagi források bevonására van szükség
	Egészségi állapotuk megfigyelésének rendszertelensége	Személyre szabott orvosi kivizsgálások, szűrővizsgálatok népszerűsítése, a szűrővizsgálatokra való eljutás népszerűsítése
	Társadalmi befogadás hiánya	Gyermekek, tanulók, pedagógusok, szülők érzékenyítése szakemberek bevonásával
	Közlekedés akadályozottsága	Gyalogátkelő helyek megvalósítása, játszóterek fejlesztése esetén akadálymentesítésre törekvés

<i>Több célcsoportot érintő, településszintű megállapítás</i>	Közlekedés akadályozottsága	Gyalogátkelő helyek, járdák építése, akadálymentesítése a különböző típusú fogyatékosokra tekintettel, közvilágítás korszerűsítése, kerékpár út
	Idősek, fogyatékkal élők segítségre szorúlnak a mindennapi ügyeik intézése során.	Információ nyújtás, ügyintézésben való segítségnyújtás

Jövőképünk

Olyan településen kívánunk élni, ahol a romák esélyegyenlősége erősödik, és nem élnek mélyszegénységben. Fontos számunkra, hogy a mélyszegénységben élőkkel folyamatos kapcsolattartásban legyünk. Kiemelt területnek tartjuk a gyerekek testi, lelki, értelmi és érzelmi fejlődését elősegítő oktatási, nevelési programok megvalósítását. Folyamatosan odafigyelünk az idősek élethelyzet változásaira. Elengedhetetlennek tartjuk a nők esetén az egyenlőbánásmódot, esélyegyenlőséget. Különös figyelmet fordítunk a fogyatékkal élők és családjaik felmerülő problémáinak fontosságára, és a kirekesztettség érzet csökkentésére.

Az intézkedési területek részletes kifejtése (intézkedésenként, kitöltése javasolt, opcionális)

A	Intézkedés címe:	
B	Feltárt probléma megnevezése	
C	Az intézkedéssel elérni kívánt cél	
D	A cél összhangja más helyi stratégiai dokumentumokkal	
E	A cél kapcsolódása országos szakmapolitikai stratégiákhoz	
F	Tevékenységek (az intézkedés tartalma) pontokba szedve	
G	Az intézkedés felelőse	
H	Az intézkedés megvalósításának határideje	
I	Az intézkedés eredményességét mérő indikátor(ok)	
J	Az intézkedés megvalósításához szükséges (humán, pénzügyi, technikai) erőforrások	
K	Az intézkedés eredményeinek fenntarthatósága	
L	Önkormányzatok közötti együttműködésben megvalósuló intézkedés esetében az együttműködés bemutatása	

	A	B	C	D	E	F	G	H	I	J	K	L
Intézkedés sorszáma	Az intézkedés címe, megnevezése	A helyzetelemzés következtetéseiben feltárt esélyegyenlőségi probléma megnevezése	Az intézkedéssel elérni kívánt cél	A célkitűzés összhangja egyéb stratégiai dokumentumokkal	A cél kapcsolódása országos szakmapolitikai stratégiákhoz	Az intézkedés tartalma	Az intézkedés felelőse	Az intézkedés megvalósításának határideje	Az intézkedés eredményességét mérő indikátor(ok)	Az intézkedés megvalósításához szükséges erőforrások (humán, pénzügyi, technikai)	Az intézkedés eredményeinek fenntarthatósága	Önkormányzatok közötti együttműködésben megvalósuló intézkedés esetében az együttműködés bemutatása
I. A mélyszegénységben élők és a romák esélyegyenlősége												
1	Adósságcsapda pénzügyi hiányosságok csökkentése érdekében együttműködés kialakítása	Adósságcsapda, pénzügyi hiányosságok.	Rövid távú cél:Együttműködés kiépítése a célcsoporttal és a partnerszervezetekkel. Közép- és hosszútávú cél:kapcsolatfenntartás, bevont személyek számának növelése, adósságok csökkentése, a családi költségvetés egyensúlyának javítása, öngondoskodás megtanulása.	Valamennyi startégiai dokumentummal összhangban van.	Magyar Nemzeti Társadalmi Felzárkóztatási Stratégia 2030, Új Roma Stratégia (2019-2030),Nemzeti Ifjúsági Stratégia(2007-2024)	Az intézkedésbe bevont személyek felkutatása, együttműködés kialakítása, információ átadása, gyakorlati útmutatás, kapcsolat fenntartása, egyéni esetkezelés, adománygyűjtés és közvetítés.	Szociális Intézmény és Manókuckó Bölcsőde intézményvezetője	2024. 12. 31. (kedd)	Feljegyzés, jelenléti ív, éves beszámoló, esetenaplók.	Pályázati forrás, Család- és Gyermekegészségügyi Szolgálat humán erőforrása.	Pénzügyi források rendelkezése esetén fenntartható. A fenntarthatóság függ az anyagi és tárgyi feltételektől.	Nem releváns.
2	Közösségi programok	A célcsoportot célzó szabadidős, kulturális programok hiánya.	A célcsoport és a lakosság bevonása a közösségi programokba, ezzel a szabadidő értelmes, hasznos eltöltése megvalósul.	Az önkormányzat valamennyi startégiai programjával összhangban van.	Magyar Nemzeti Társadalmi Felzárkóztatási Stratégia 2030	Nagyobb közösséget vonzó események szervezése, pályázati lehetőségek felkutatása, civil szervezetek bevonása, ezzel a szabadidő hasznos eltöltésének segítése.	Kiss Kálmán Művelődési Ház közművelődési munkatársa	2024. 12. 31. (kedd)	Feljegyzés, éves beszámoló, szervezett programok száma.	Pályázat, valamint a Kiss Kálmán Művelődési Ház humán erőforrása.	A pénzügyi források rendelkezésre állása esetén fenntartható. A fenntarthatóság függ az anyagi és tárgyi feltételektől.	Nem releváns.
3	Romák és mélyszegénységben élők számára munkalehetőségek biztosítása	Magas azok száma, akik nem rendelkeznek bejelentett munkahellyel .	Munkanélküliség csökkentése, a munkahely keresés megkönnyítése.	Az önkormányzat valamennyi startégiai programjával összhangban van.	Magyar Nemzeti Társadalmi Felzárkóztatási Stratégia 2030, Új Roma Stratégia (2007-2030)	Igények feltérképezése. A munkalehetőségek felkutatása, közmunka lehetőségeinek feltárása az alábbi szereplők bevonásával: Fejér Vármegyei Kormányhivatal Dunaújvárosi Járási Hivatala Foglalkoztatási Osztálya, civil szervezetek, Család- és Gyermekegészségügyi Szolgálat, Önkormányzat, Polgármesteri Hivatal.	Polgármester	2024. 12. 31. (kedd)	Közmunkában foglalkoztatottak száma. Közmunka pályázat dokumentumai, nyilvántartások, statisztikai adatok. Adatgyűjtések eredményei.	Személyi és tárgyi feltételek, pályázati források, anyagi erőforrások. A közfoglalkoztatotti státuszok számának növelése nem önkormányzati hatáskörben van.	A pénzügyi források rendelkezésre állása esetén fenntartható. A fenntarthatóság függ az anyagi és tárgyi feltételektől. Folyamatos.	Nem releváns.

II. A gyermekek esélyegyenlősége												
1	HH illetve HHH gyermekek felzárkóztatása, számuk csökkentése	Szocializációs hátrányok mérséklése, marginalizálódás megelőzése	Hiányzások mérséklésére való törekvés, ösztönzés, jobb tanulmányi eredmény elérésére, így a lemorzsolódások aránya csökken. Deviáns magatartás csökken, a szülők általi negatív minta átörökítése enyhíthető, a gyermekek szocializációs hátrányai csökkennek.	Az önkormányzat valamennyi stratégiai programjával összhangban van.	Magyar Nemzeti Társadalmi Felzárkóztatási Stratégia 2030, "Legyen jobb a gyermekeknek" Nemzeti Stratégia (2007-2032)	A hátrányos helyzet okának felderítése, valamint a segítségnyújtás meghatározása. Szociális ellátásokhoz való hozzájutás segítése, (Gyermekjóléti Szolgálattal egyeztetve) Erzsébet tábor, sport tábor, ruhagyűjtés, használt játékok gyűjtése. Szüneti gyermekékeztetés esetén azok megkeresése, akik nem veszik igénybe az ingyenes ellátást, illetve nem veszik át az ingyenesen biztosított ételt. Az alul motivált, mentális és magatartási problémákkal küzdő tanulók szakemberekhez irányítása, pszichés megsegítése. A diákok és szülők oktatási intézménnyel való együttműködésének megerősítésében segítségnyújtás.	Oktatási Intézmények vezetői, Család-és Gyermekjóléti szolgálat családsegítői.	2024. 12. 31. (kedd)	Kompetencia felmérés eredményei, HH és HHH tanulók számának nyomon követése. A tanulást segítő programok száma, statisztikai adatok, kimutatások, Csökken a szüneti gyermekékeztetés igénybe nem vevők száma, illetve az el nem vitt adagok száma.	Személy feltételek, tárgyi feltételek, pénzügyi, pályázati, intézményi forrás.	A pénzügyi források rendelkezésre állása esetén fenntartható. A fenntarthatóság függ az anyagi és tárgyi feltételektől. Folyamatos.	Nem releváns.
2	Egészségvédelmi programok az óvodában, és az általános iskolában	Egészségvédelem, egészségtudatos életvitel, a megelőzésre vonatkozó ismeretek hiányának kompenzálása.	Széles körben ismertté és elfogadottá válnak az egészséges táplálkozás, mozgás, valamint a sport pozitív hatásai, a gyermek megismerjék és hosszú távon elfogadják és kövessék az egészséges életmóddal kapcsolatos ismereteket.	Az önkormányzat valamennyi stratégiai programjával összhangban van.	Magyar Nemzeti Társadalmi Felzárkóztatási Stratégia 2030, "Legyen jobb a gyermekeknek" Nemzeti Stratégia (2007-2032)	Igényfelmérés, lehetőségek, hiteles személyiségek felkutatása, felvilágosító, tájékoztató interaktív előadások, bemutatók szervezése a gyermekek tevékeny közreműködésével. Szülők felvilágosítása, egészségnap, sportnap szervezése. Mozgásos tevékenységek ösztönzése, táplálkozási útmutatás.	Oktatási intézmények vezetői, dietetikus, ételmezevesztető, óvodai-iskolai szociális segítő, védőnők	2024. 12. 31. (kedd)	Rövid távú: igényfelmérés és annak dokumentumai. Közép-hosszú távú: programok száma, résztvevők száma, elégedettségi kérdőívek.	Dietetikus igénybevétele, támogatás az ételbemutatók megvalósításához. Ételmezevesztetővel való együttműködés.	Az egészségtudatosságra nevelés egy hosszantartó folyamat, melynek az eredménye hosszú távon mérhető. A programok szervezése folyamatos, kisebb mértékű pénzügyi támogatással fenntartható.	Nem releváns.

III. A nők esélyegyenlősége												
1	Közösségi programok szervezése	GYES-en lévő kismamák, valamint gyermeküket egyedül nevelő anyák elszigetelődésének, magányérzetének kialakulásának veszélye fennáll.	Az anyák elszigetelődésének csökkentése, szociális és társadalmi kapcsolatok kiépülésének elősegítése.	Magyar Nemzeti Társadalmi Felzárkóztatási Stratégia, "A nők szerepének erősítése a családban és a társadalomban" (2021-2030)	Prevenációs programokon való részvétel segítése, szűrővizsgálatok szervezése, ösztönzés a szűrővizsgálatokon történő részvételhez.	Szabadidős programok szervezése, baba-mama klub folyamatos fenntartása, közösségi programok szervezése, játzóterek, mint közösségi terek fejlesztése, tanácsadás, segítségnyújtás.	Családsegítők, védőnők.	2024. 12. 31. (kedd)	igénybe vevők visszajelzései.	A közösségi terek fenntartása és fejlesztése pénzügyi forrást igényel. A humán erőforrás biztosított.	A pénzügyi források rendelkezésre állása esetén fenntartható. A fenntarthatóság függ az anyagi és tárgyi feltételektől. Alkalmi jellegű pénzügyi támogatást igényel.	Nem releváns.
IV. Az idősek esélyegyenlősége												
1	Prevenációs programokon való részvétel segítése	A célcsoportnál az egészségi problémák halmozottan jelennek meg.	A prevenció által javítani a helyi idősebb korosztály általános egészségi állapotán, hogy aktívabb, élményekkel teli, minőségibb életmódot tudjanak folytatni, illetve, hogy egészségi állapotuk lehetővé tegye az önálló életvitelt, az öngondoskodást.	Az önkormányzat valamennyi stratégiai programjával összhangban van.	Időügyi Nemzeti Stratégia (2010-2022) (2023-2024)	Prevenációs programokon való részvétel segítése, szűrővizsgálatok szervezése, segítség a szűrővizsgálatokra való eljutáshoz. Korszerű táplálkozás betegségmegelőző hatásairól szóló előadássorozat.	Háziorvosok, Polgármester	2024. 12. 31. (kedd)	Szűrővizsgálatok száma, szűrővizsgálaton részt vett idősök számának nyilvántartása.	A programok szervezése valamint a szakemberek meghívása külső pénzügyi forrást igényel.	A prevenció hatása hosszútávon mérhető. Folyamatos pénzügyi támogatás esetén fenntartható.	Nem releváns.
2	Idősek számára szervezett közbiztonsági tájékoztatók	A bűnelkövetők számára az idősök a leginkább veszélyeztetett célcsoport.	Előadások szervezése a Rendőrséggel valamint Polgárőrséggel, hogy az általuk előadott tájékoztatások eredményeként bővüljenek azok az ismeretek, amelyek révén az áldozattá válás elkerülhető.	Az önkormányzat valamennyi stratégiai programjával összhangban van.	Időügyi Nemzeti Stratégia (2010-2022) (2023-2024)	Tanácsadás, figyelemfelhívó tájékoztatások, előadások szervezése a Polgárőrség valamint a Rendőrség bevonásával.	Polgármester	2024. 12. 31. (kedd)	Tájékoztatások száma, tájékoztatón résztvevők száma, meghívók, felkérések.	Önkormányzati támogatás, tárgyi feltételek (helység biztosítása), humán erőforrás.	A fenntarthatóság függ az anyagi és tárgyi feltételektől.	Nem releváns.
3	Tájékoztatók ellátásokról, szolgáltatásokról	Az időskorúak között sok az alacsony jövedelmi helyzetben élő, gyakran a legrászorultabbak nem jelennek meg a szociális ellátórendszerben.	A tájékoztatásokkal az időskorúak szélesebb körű ismeretekkel rendelkeznek a számukra nyújtható ellátásokról, így mérséklődhet a nehéz anyagi helyzet, megszűnhet az ellátatlanság.	Az önkormányzat valamennyi stratégiai programjával összhangban van.	Magyar Nemzeti Társadalmi Felzárkóztatási Stratégia 2030	Rövid távú : adatgyűjtés, jelzőrendszer felkérése a célcsoportba tartozók feltérképezése érdekében. Közép-hosszú: tájékoztatások az idősöknek.	Szociális Intézmény és Manókuckó Bölcsőde intézményvezetője, családsegítők.	2024. 12. 31. (kedd)	Rövid-közép-hosszú: felkérő levelek, adatbázis, tájékoztatások.	Humán erőforrás, pénzügyi eszközök (postaköltség)	A pénzügyi források rendelkezésre állása esetén fenntartható. A fenntarthatóság függ az anyagi feltételektől.	Nem releváns.
4	Szabadidős programok szervezése	Idősek elmagányosodásának veszélye fennáll, a társadalom peremére kerülnek, társas kapcsolataik meggyengülnek	A megszervezett programokon való részvétel következtében szélesednek az emberi kapcsolatok, csökken az elzártság és magány érzése, ezáltal javul a közérzet, a pozitív élethéztések erősödhetnek, kialakul	Az önkormányzat valamennyi stratégiai programjával összhangban van.	Időügyi Nemzeti Stratégia (2010-2022) (203-2024)	Idősek számára célzott programok megvalósítása: rendszeres szocioterápiás foglalkozások, rendszeres és alkalmi szabadidős programok szervezése az intézmény	Szociális Intézmény és Manókuckó Bölcsőde intézményvezetője, Nappali ellátás gondozónője	2024. 12. 31. (kedd)	Szervezett programok száma, szervezett programokon résztvevők száma, programok során felvett jelenléti ívek, beszámolók.	Humán erőforrás, pályázati forrás, civil szervezetek támogatása, önkormányzati támogatás.	Költségvetési támogatást igényel.	Nem releváns.

			kapcsolat más korosztályokkal is.			ellátottjai számára.						
V. A fogyatékkal élők esélyegyenlősége												
1	Közlekedés akadálymentesítésének fejlesztése	A fogyatékkal élők számára a közlekedés az akadálymentesítés jelenlegi állapota miatt nehezített, A fogyatékkal élők részben a nehézkes közlekedés miatt könnyen elszigetelődnek a társadalom többi részétől, illetve a társadalmi életben való részvételük, a munkába járás számukra nehezebb.	A különböző típusú fogyatékkal élők számára épített gyalogátkelők megvalósításával, az önkormányzat intézményeinek valamint a közösségi terek megfelelő kialakításával, játszóterek fejlesztésével javul a település akadálymentesítettsége.	Az önkormányzat valamennyi stratégiai programjával összhangban van.	Országos Fogyatékosügyi Program (2015-2025), Nemzeti Fejlesztés 2030, Országos Fejlesztési és Területfejlesztési Koncepció	Gyalogátkelők megvalósítása, játszóterek akadálymentesítése.	Polgármester	2025. 10. 31. (péntek)	Engedélyek beszerzése, tervek, kivitelezés dokumentumai, gyalogátkelők megvalósulása .Pályázat benyújtása játszóterek fejlesztésére: megrendelések, játszótéri eszközök.	Az önkormányzat saját erőforrásain túl külső források bevonása szükséges.	A pénzügyi források rendelkezésre állása esetén az elért eredmény fenntartható.	Nem releváns.

3. Megvalósítás

3.1 A megvalósítás előkészítése

Önkormányzatunk az általa fenntartott intézmények vezetői számára feladatul adja és ellenőrzi, a településen működő nem önkormányzati fenntartású intézmények vezetőit pedig partneri viszony során kéri, hogy a Helyi Esélyegyenlőségi Programot valósítsák meg, illetve támogassák.

Önkormányzatunk azt is kéri intézményeitől és partnereitől, hogy vizsgálják meg, és a program elfogadását követően biztosítsák, hogy az intézményük működését érintő, és az esélyegyenlőség szempontjából fontos egyéb közszolgáltatásokat meghatározó stratégiai dokumentumokba és iránymutatásokba épüljenek be és érvényesüljenek az egyenlő bánásmódról és esélyegyenlőségre vonatkozó azon kötelezettségek, melyek az önkormányzat Helyi Esélyegyenlőségi Programjában részletes leírásra kerültek.

Önkormányzatunk elvárja, hogy intézményei a Helyi Esélyegyenlőségi Program Intézkedési Tervében szereplő vállalásokról, az őket érintő konkrét feladatokról intézményi szintű akcióterveket és évente cselekvési ütemterveket készítsenek.

Önkormányzatunk a HEP kidolgozására és megvalósítására, továbbá értékelésére, ellenőrzésére és az ennek során nyert információk visszacsatolására, valamint a programba történő beépítésének garantálására **Helyi Esélyegyenlőségi Programért Felelős Fórumot** (a továbbiakban: HEP Fórum) hoz létre és működtet.

A fentiekkel kívánjuk biztosítani, hogy az HEP IT-ben vállalt feladatok településünkön maradéktalanul megvalósuljanak.

3.2 A megvalósítás folyamata

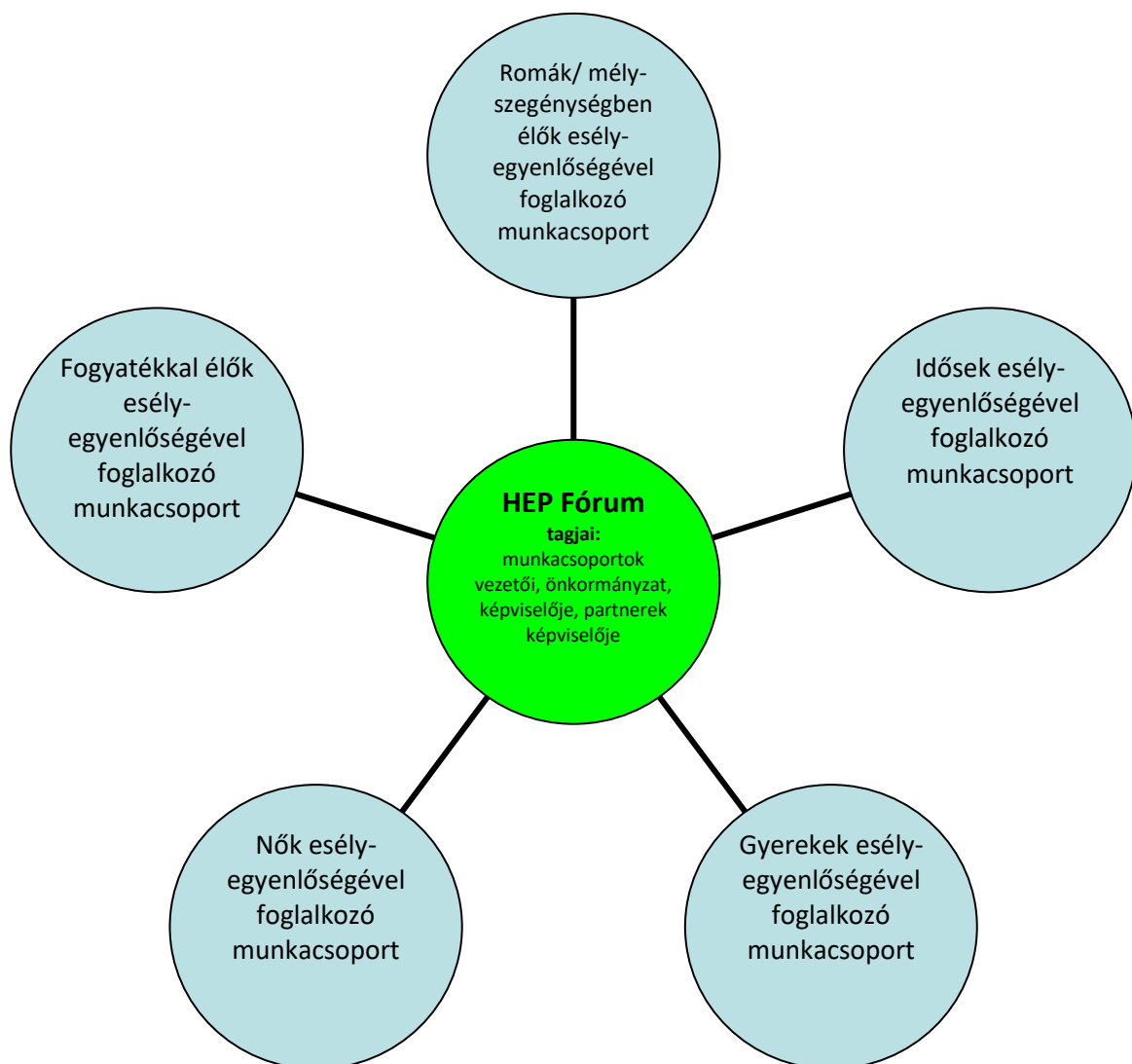
A társadalmi partnerség és együttműködés egyik eszköze a HEP Fórumok szervezése lehet. HEP Fórumok segítségével a helyi állami, önkormányzati, egyházi és civil szervezetek között a hatékonyabb együttműködés alakulhat ki. a célcsoportok esélyegyenlőségi problémáinak a beazonosításában, a problémákra adekvátan válaszoló intézkedések megfogalmazásában, összehangolásában, valamint a HEP intézkedéseinek megvalósításában, megkönnyítve így az önkormányzatok esélyteremtő feladatainak ellátását.

A HEP Fórum feladatai:

- a célcsoportok esélyegyenlőségi problémáinak a beazonosítása, a problémákra adekvátan válaszoló intézkedések megfogalmazása, összehangolása,
- a HEP intézkedéseinek megvalósításában, az HEP IT megvalósulásának figyelemmel kísérése, a HEP IT-ben lefektetett célok megvalósulásához szükséges beavatkozások évenkénti felülvizsgálata,

- annak figyelemmel kísérése, hogy a megelőző időszakban végrehajtott intézkedések elősegítették-e a kitűzött célok megvalósulását, és az ezen tapasztalatok alapján esetleges új beavatkozások meghatározása
- a HEP IT aktualizálása, az esetleges változások beépítése a HEP IT-be, a módosított HEP IT előkészítése képviselő-testületi döntésre
- az esélyegyenlőséggel összefüggő problémák megvitatása
- a HEP IT és az elért eredmények nyilvánosság elé tárása, dokumentálása, kommunikálása

Az esélyegyenlőség fókuszban lévő célcsoportjaihoz és/vagy kiemelt problématerületekre a terület aktorainak részvételével tematikus munkacsoportokat alakíthatunk 2 ezer fő feletti településeken (opcionális) az adott területen kitűzött célok megvalósítása érdekében. A munkacsoportok vezetői egyben tagjai az Esélyegyenlőségi Fórumnak is, a munkacsoportok rendszeresen (minimum évente) beszámolnak munkájukról az Esélyegyenlőségi Fórum számára.



A HEP Fórum működése:

A Fórum legalább két évente, a felülvizsgálatok és az új HEP elfogadása előtt, de szükség esetén ennél gyakrabban ülésezik.

A Fórum működését megfelelően dokumentálja, üléseiről jegyzőkönyv készül.

A Fórum javaslatot tesz az HEP IT megvalósulásáról készített beszámoló elfogadására, vagy átdolgoztatására, valamint szükség szerinti módosítására.

A HEP Fórum egy-egy beavatkozási terület végrehajtására felelőst jelölhet ki tagjai közül.

A HEP Fórumok javasolt összetétele:

Tagok

- a település polgármestere,
- a település/közös önkormányzatok jegyzője,
- helyi nemzetiségi önkormányzatok vezetői,
- beavatkozási területekhez kapcsolódó önkormányzati bizottságok képviselői,
- helyi/térségi releváns közszolgáltató intézmények képviselői,
- meghatározó helyi/térségi gazdasági szereplők, munkáltatók képviselői,
- 2 000 fő lakosságszám feletti települések esetében a Szociálpolitikai Kerekasztal képviselői,
- helyi jelzőrendszeri felelős,
- a településen működő - a HEP célcsoportjai kapcsán érintett - civil szervezetek és egyházak képviselői,
- A HEP intézkedési tervében szereplő intézkedések végrehajtásáért felelős intézmények, szervezetek képviselői,
- a település HEP referense,
- a rendvédelmi és közbiztonsági szervezetek képviselői,
- egyéb tagok (pl. tapasztalati szakértőként valamely célcsoportban érintett személy, vagy a településen aktív szerepet vállaló személyek).

Állandó meghívottak

- a település képviselő-testületének tagjai,
- az illetékes esélyegyenlőségi mentor,
- tankerületi központ képviselője,
- környező települések önkormányzati szereplői,
- járási jelzőrendszeri tanácsadó,
- egyéb meghívottak (járási hivatalok beavatkozási területekhez és célcsoportokhoz kapcsolódó szervezeti egységeinek képviselői, térségi felzárkózási programok képviselői).

3.3 Monitoring és visszacsatolás

A Helyi Esélyegyenlőségi Program megvalósulását, végrehajtását a HEP Fórum ellenőrzi, és javaslatot készít a HEP szükség szerinti aktualizálására az egyes beavatkozási területek felelőseinek, illetve a létrehozott munkacsoportok beszámolóinak alapján.

3.4 Nyilvánosság

A program elfogadását megelőzően, a véleménynyilvánítás lehetőségének biztosítása érdekében nyilvános fórumot hívunk össze.

A véleményformálás lehetőségét biztosítja az Helyi Esélyegyenlőségi Program nyilvánosságra hozatala is, valamint a megvalósítás folyamatát koordináló HEP Fórum első ülésének mihamarabbi összehívása.

A nyilvánosság folyamatos biztosítására legalább évente tájékoztatjuk a program megvalósításában elért eredményekről, a monitoring eredményeiről a település döntéshozóit, tisztségviselőit, az intézményeket és az együttműködő szakmai és társadalmi partnerek képviselőit.

A HEP Fórum által végzett monitoring vizsgálatok eredményeit nyilvánosságra hozzuk a személyes adatok védelmének biztosítása mellett. A nyilvánosság biztosítására az önkormányzat honlapja, a helyi média áll rendelkezésre. Az eredményekre felhívjuk a figyelmet az önkormányzat és intézményeinek különböző rendezvényein, beépítjük kiadványainkba, a tolerancia, a befogadás, a hátrányos helyzetűek támogatásának fontosságát igyekszünk megértetni a lakossággal, a támogató szakmai és társadalmi környezet kialakítása érdekében.

3.5 Kötelezettségek és felelősség

Az esélyegyenlőséggel összefüggő feladatokért az alábbi személyek/csoportok felelősek:

A Helyi Esélyegyenlőségi Program végrehajtásáért az önkormányzat részéről a polgármester felel.

- Az ő feladata és felelőssége a HEP Fórum létrejöttének szervezése, működésének sokoldalú támogatása, az önkormányzat és a HEP Fórum közötti kapcsolat biztosítása.
- Folyamatosan együttműködik a HEP Fórum vezetőjével.
- Felelősségi körébe tartozó, az alábbiakban felsorolt tevékenységeit a HEP Fórum bevonásával és támogatásával végzi. Így
 - o Felel azért, hogy a település minden lakója és az érintett szakmai és társadalmi partnerek számára elérhető legyen a Helyi Esélyegyenlőségi Program.
 - o Figyelemmel kíséri azt, hogy az önkormányzat döntéshozói, tisztségviselői és intézményeinek dolgozói megismerik és követik a HEP-ben foglaltakat.
 - o Támogatnia kell, hogy az önkormányzat, illetve intézményeinek vezetői minden ponton megkapják a szükséges felkészítést és segítséget a HEP végrehajtásához.

- Kötelessége az egyenlő bánásmód elvét sértő esetekben meg tennie a szükséges lépéseket, vizsgálatot kezdeményezni, és a jogsértés következményeinek elhárításáról intézkedni

A település vezetése, az önkormányzat tisztségviselői és a települési intézmények vezetői

- felelősek azért, hogy ismerjék az egyenlő bánásmódra és esélyegyenlőségre vonatkozó jogi előírásokat, biztosítsák a diszkriminációmentes intézményi szolgáltatásokat, a befogadó és toleráns légkört, és megragadjanak minden alkalmat, hogy az esélyegyenlőséggel kapcsolatos ismereteiket bővítő képzésen, egyéb programon részt vegyenek.
- Felelősségük továbbá, hogy ismerjék a HEP IT-ben foglaltakat és közreműködjenek annak megvalósításában.
- Az esélyegyenlőség sérülése esetén hivatalosan jelezzék azt a HEP IT kijelölt irányítóinak.
- Az önkormányzati intézmények vezetői intézményi akciótervben gondoskodjanak az Esélyegyenlőségi Programban foglaltaknak az intézményükben történő maradéktalan érvényesüléséről.

Szükséges továbbá, hogy a jogszabály által előírt feladat-megosztás, együttműködési kötelezettség alapján a települési önkormányzattal kapcsolatban álló szereplők ismerjék a HEP-et, annak megvalósításában aktív szerepet vállaljanak.

3.6 Érvényesülés, módosítás

Amennyiben a **kétévente előírt** – de ennél gyakrabban, pl. évente is elvégezhető - **felülvizsgálat** során kiderül, hogy a HEP IT-ben vállalt célokat nem sikerül teljesíteni, a **HEP Fórum megvitatja a beavatkozási tevékenységek korrekciójára, kiegészítésére vonatkozó intézkedési tervjavaslatát** annak érdekében, hogy a célok teljesíthetők legyenek.

Az HEP IT-t mindenképp módosítani szükséges, ha megállapításaiban lényeges változás következik be, illetve amennyiben a tervezett beavatkozások nem elegendő módon járulnak hozzá a kitűzött célok megvalósításához.

Az egyenlő bánásmód elvét sértő esetekben az HEP IT végrehajtásáért felelős személy megteszi a szükséges lépéseket, vizsgálatot kezdeményez, és intézkedik a jogsértés következményeinek elhárításáról.

4. Elfogadás módja és dátuma

I. Mezőfalva Nagyközség Önkormányzat Helyi Esélyegyenlőségi Programjának szakmai és társadalmi vitája megtörtént. Az itt született észrevételeket a megvitatást követően a HEP Intézkedési Tervébe beépítettük.

II. Ezt követően Mezőfalva Nagyközség Önkormányzat Képviselő-testülete a Helyi Esélyegyenlőségi Programot (melynek része az Intézkedési Terv) megvitatta és képviselő-testületi határozatával elfogadta.

Csatolt melléklet:

- képviselő testület elfogadó határozatának kivonata

Dátum

Aláírás

A KÉPVISELŐ TESTÜLET ELFOGADÓ HATÁROZATÁNAK KIVONATA

MEZŐFALVA NAGYKÖZSÉG ÖNKORMÁNYZATA

2422 Mezőfalva, Kinizsi u. 44.

☎: 25/510-360; Fax: 25/506-820

E-mail: hivatal@mezofalva.hu

E L Ő T E R J E S Z T É S

Mezőfalva Nagyközség Önkormányzat Képviselő-testületének
2023. november 29-i munkaterv szerinti testületi ülésére

Napirend: Javaslat a polgármester 2023. évi munkájának értékelésére és jutalmazására

Előadó: Sóki László Pénzügyi Bizottság elnöke

Az előterjesztést előzetesen tárgyalta: Pénzügyi Bizottság

Tisztelt Képviselő-testület!

Az SZMSZ 55. § g) pontja értelmében a polgármester jutalmára a Pénzügyi Bizottság tesz javaslatot. A közszolgálati tisztviselőkről szóló 2011. évi CXCV. törvény 225/H. § (1) bekezdése értelmében „A képviselő-testület határozatával jutalmat állapíthat meg a polgármesternek meghatározott időszakban végzett munkája értékelése alapján.” A jutalom megállapításánál fő szabály, hogy annak évi mértéke nem haladhatja meg a polgármestert megillető illetmény hat havi összegét, azaz 4.680.000,- Ft-ot.

A Pénzügyi Bizottság a 2023. november 29-ére összehívott ülésén megtárgyalja és javaslatot tesz a polgármester 2023. évi munkájának értékelésére és jutalmazására, melyre vonatkozó pénzügyi bizottsági határozat a képviselő-testületi ülésen kerül ismertetésre. Kérem az előterjesztés és a javaslat megvitatását.

Határozati javaslat
Mezőfalva Nagyközség Önkormányzat Képviselő-testületének
.../2023. (.....) határozata
a polgármester 2023. évi munkájának értékeléséről és jutalmazásáról

Mezőfalva Nagyközség Önkormányzat Képviselő-testülete (a továbbiakban: Képviselő-testület) a Pénzügyi Bizottság előterjesztése alapján megtárgyalta a polgármester 2023. évi munkájának értékelésére és jutalmazására vonatkozó javaslatot, és az *abban foglaltakkal egyetértve és elfogadva/vagy az abban foglaltaktól eltérően* az alábbiak szerint határoz:

A Képviselő-testület Márok Csaba polgármester részére a 2023. évben végzett kimagasló színvonalú, eredményes munkájának elismeréseként bruttó Ft, azaz forint összegű pénzjutalmat állapít meg.

Felelős: Borbély Anikó jegyző

Határidő: 2023. december 8.

Mezőfalva, 2023. november 23.

Sóki László s.k.
Pénzügyi Bizottság elnöke

KIVONAT

Készült Mezőfalva Nagyközség Önkormányzat Képviselő-testületének Pénzügyi Bizottsága 2023. november 29-én megtartott ülésének jegyzőkönyvéből.

**Mezőfalva Nagyközség Önkormányzat Képviselő-testületének
Pénzügyi Bizottsága
35/2023. (XI. 29.) határozata
a polgármester 2023. évi munkájának értékelésére és jutalmazására
vonatkozó javaslatról**

Mezőfalva Nagyközség Önkormányzat Képviselő-testületének Pénzügyi Bizottsága (a továbbiakban: Bizottság) a polgármester 2023. évi munkájának értékelésére és jutalmazására vonatkozóan az alábbi javaslatot teszi:

„Márok Csaba polgármester 2023. évben is kimagasló színvonalon, eredményesen végezte munkáját. Szakmai hozzáértése és felkészültsége nagyban hozzájárul ahhoz, hogy az önkormányzat az idei évben is biztonságos, nyugodt, stabil és nem utolsó sorban sikeres gazdálkodási évet hagy maga után. A korábbi évekhez hasonlóan nagy hangsúlyt fektet a közösségi rendezvények, kulturális programok, ünnepi megemlékezések fontosságára, a civil szervezetek közéletbe és önkormányzati feladatokba történő bevonására, általuk és rajtuk keresztül, valamint az Én falum Mezőfalva című közéleti lapon keresztül közvetlenül is a lakosság folyamatos tájékoztatására. Az idei évben a Képviselő-testülettel egyetértve, összhangban és közös gondolkodás eredményeként megszületett döntések mentén számos saját önkormányzati forrásból megvalósuló projekt, mint pl. néhányat említve a buszvárók tervezetése, gyalogátkelők tervezetése, Kinizsi utcai aszfaltozás, közvilágítás korszerűsítés első üteme előkészítésén és megvalósításán való munkálkodása a település fejlődését, gyarapodását, élhetőbbé tételét szolgálja.”

Fentiek alapján a Bizottság javaslatot tesz Mezőfalva Nagyközség Önkormányzat Képviselő-testületének arra, hogy Márok Csaba polgármester részére a 2023. évben végzett kimagasló színvonalú, eredményes munkájának elismeréseként Bruttó 3.120.000,- Ft, azaz Hárommillióegyszázhuszezer forint összegű pénzjutalmat állapítson meg.

A Bizottság felhatalmazza Sóki László bizottsági elnököt arra, hogy a javaslatot a Képviselő-testület elé terjessze.

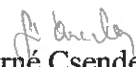
Felelős: Sóki László bizottsági elnök
Határidő: 2023. november 29.

K. m. f.

Rabi Tímea s.k.
Bizottság tagja

Sóki László s.k.
Bizottság elnöke

A kivonat hiteles!
Mezőfalva, 2023. december 7.


Jásperné Csendes Melinda
igazgatási előadó



MEZŐFALVA NAGYKÖZSÉG ÖNKORMÁNYZATA

2422 Mezőfalva, Kinizsi u. 44.

☎: 25/510-360; Fax: 25/506-820

E-mail: hivatal@mezofalva.hu

ELŐTERJESZTÉS

Mezőfalva Nagyközség Önkormányzat Képviselő-testületének
2023. november 29-i munkaterv szerinti testületi ülésére

Napirend: Javaslat a gyepmesteri, állatmentési tevékenység kiszállási árainak változtatására és ezzel összefüggésben a vállalkozói szerződés módosítására

Előadó: Márok Csaba polgármester

Előkészítő: Szabó Norbert műszaki előadó

Tisztelt Képviselő-testület!

Az Önkormányzat által ellátandó feladatok közé tartozik a közterületen kóborló állatok befogása és gyepmesteri telepre történő elszállítása. Az ilyen jellegű tevékenység ellátására az Önkormányzat korábban megbízási szerződést kötött az Alpha-vet Kft.-vel.

Az Alpha-vet Kft. a korábban megkötött szerződésben foglalt tevékenységek szolgáltatási díjára vonatkozóan módosítást kezdeményezett az önkormányzatnál és elkészítette a díjszabás tervezetét. A jelen módosításban a készenléti díj, a Km díj, és a tartási díj mértéke nem változik, csak az egyedi kiszállás díja, a befogási díj és a bódítószert díja.

A díjszabás 2023. január 1-ével az alábbiak szerint változott:

Alapdíj	22.080,- Ft
21 napi tartás díja	11.176,- Ft
Befogási díj	2.981,- Ft
Bódító használati díja	7.452,- Ft
Km díj	210,- Ft
Egyedi km díj	215,- Ft

A díjszabás 2024. január 1-ével az alábbiak szerint változik:

Alapdíj	22.080,- Ft
21 napi tartás díja	11.176,- Ft
Befogási díj	3.379,- Ft
Bódító használati díja	8.197,- Ft
Km díj	210,- Ft
Egyedi km díj	236,- Ft

Kérem a Tisztelt Képviselő-testületet, hogy ha szükséges észrevételeiket tegyék meg, illetve véleményüket fogalmazzák meg, ellenkező esetben az alábbi határozat elfogadását javaslom:

Határozati javaslat

**Mezőfalva Nagyközség Önkormányzat Képviselő-testületének
...../2023. (XI. 29.) határozata
a gyepmesteri, állatmentési tevékenység díjszabásáról**

Mezőfalva Nagyközség Önkormányzat Képviselő-testülete (a továbbiakban: Képviselő-testület) úgy határoz, hogy az ebrendészeti és állatmentési tevékenység ellátására vonatkozóan az Alpha-vet Állatgyógyászati Kft-vel megkötött vállalkozói szerződés 1. mellékletében a szolgáltatás árára vonatkozóan meghatározott díjakat 2024. január 1. napjától e határozat melléklete szerinti díjszabással elfogadja.

A Képviselő-testület felhatalmazza Márok Csaba polgármestert, hogy a megbízási szerződést az Önkormányzat nevében aláírja.

Felelős: Márok Csaba polgármester
Határidő: ülést követő 15 napon belül

Mezőfalva, 2023. november 27.

Márok Csaba s. k.
polgármester

VÁLLALKOZÁSI SZERZŐDÉS MÓDOSÍTÁSA

Az ebrendészeti, állatmentési tevékenység ellátására vonatkozóan

Amely létrejött egyrészről, Mezőfalva Nagyközség Önkormányzata (2422. Mezőfalva, Kinizsi u. 44.), mint **Megbízó**.

Másrészről az ALPHA-VET ÁLLATGYÓGYÁSZATI Kft (8000 Székesfehérvár, Homokosor 7. továbbiakban: **Vállalkozó**-

között, az alulírott napon, helyen az alábbi feltételek szerint, változik:

- 1./ A szerződés (1. sz. melléklet a szolgáltatás ára) változik.
- 2./ Jelen szerződés módosítás a vállalkozói szerződés mellékletét, annak szerves részét képezi.

Ebrendészeti díjak változása						
	Készenléti díj	Km díjak	Egyedi kiszállás díja	Befogási díj	Bódítószer	1 eb/21 napos tartási díja
2023	22080	210	215	2981	7452	11176
2024	22080	210	236	3379	8197	11176

Székesfehérvár, 2023. november 21

Önkormányzat

8000 Székesfehérvár, Homokosor 7.
Alpha-vet Kft
Telefon: 74-416-416
Fax: 74-416-416
E-mail: info@alpha-vet.hu
Adószám: 10303304-2-14 52.

Alpha-vet Kft

MEZŐFALVA NAGYKÖZSÉG ÖNKORMÁNYZATÁNAK
2023. III. NEGYEDÉVI
KÖLTSÉGVETÉSI FŐSSZESÍTŐJE

Ssz.	Megnevezés	BEVÉTELI ELŐIRÁNYZAT			KIADÁSI ELŐIRÁNYZAT			INTÉZMÉNYFINANSZIROZÁS			Me.: forint
		eredeti	módosított	teljesítés	eredeti	módosított	teljesítés	eredeti	módosított	teljesítés	
		c	d	e	f	g	h	i	j	k	
1.	Polgármesteri Hivatal	2 754 666	2 904 666	2 451 649	113 433 823	113 583 823	84 595 206	110 679 157	110 679 157	83 438 531	
2.	Önkormányzat	951 011 411	1 073 576 563	890 196 384	509 208 542	624 486 802	291 002 965	-441 802 869	-449 089 761	-332 203 158	
3.	Tündérváros Óvoda	1 390 994	2 045 126	2 045 851	160 098 206	163 630 648	116 405 774	158 707 212	161 585 522	116 352 000	
4.	Szociális Intézmény és Manóklubó Bölcsőde	52 683 418	53 140 118	38 617 887	225 099 918	229 965 200	166 439 723	172 416 500	176 825 082	132 412 627	
5.	MINDÖSSZESEN:	1 007 840 489	1 131 666 473	933 311 771	1 007 840 489	1 131 666 473	658 443 668	0	0	0	

A bevételi és kiadási előirányzatok nem tartalmazzák az intézményfinanszírozás összegét, valamint a lekötött betétet.

ÖNKORMÁNYZATI SZINTRE ÖSSZESÍTETT

2023. III. NEGYEDÉVI BEVÉTELEK ÉS KIADÁSOK KIEMELT ELŐIRÁNYZATONKÉNT ÉS AZON BELÜL KÖTELEZŐ, ÖNKÉNT VÁLLALT ÉS ÁLLAMIGAZGATÁSI FELADATONKÉNTI BONTÁSBAN

Ssz.	JOGCÍM	ELŐIRÁNYZAT										Létszám (fő)							
		EREDETI					MÓDOSÍTOTT						TELJESÍTÉS						
		Összesen	Kötelező feladatok	Önként vállalt feladatok	Államigazgatási feladatok	Összesen	Kötelező feladatok	Önként vállalt feladatok	Államigazgatási feladatok	Összesen	Kötelező feladatok		Önként vállalt feladatok	Államigazgatási feladatok	Összesen	Kötelező feladatok	Önként vállalt feladatok	Államigazgatási feladatok	Összesen
a	b	c	d	e	f	g	h	i	j	k	l	m	n	o	p	q	r	s	t
1.	Önkormányzat működési támogatásai (1.1.+...+1.6.)	342 081 783	342 081 783	0	0	0	416 831 950	0	0	319 377 222	319 377 222	0	0	0	0	0	0	0	0
1.1.	Helyi önkormányzatok működésének általános támogatása	120 943 879	120 943 879	0	0	0	125 402 599	0	0	95 305 971	95 305 971	0	0	0	0	0	0	0	0
1.2.	Önkormányzatok egyes köznevelési feladatainak támogatása	133 864 070	133 864 070	0	0	0	153 416 391	0	0	116 010 133	116 010 133	0	0	0	0	0	0	0	0
1.3.	Önkormányzatok szociális, gyermekjóléti és gyermekvédelmi feladatainak támogatása	76 744 380	76 744 380	0	0	0	121 608 488	0	0	94 761 659	94 761 659	0	0	0	0	0	0	0	0
1.4.	Önkormányzatok kulturális feladatainak támogatása	10 529 454	10 529 454	0	0	0	12 937 542	0	0	9 832 529	9 832 529	0	0	0	0	0	0	0	0
1.5.	Működési célú költségvetési támogatások és kiegészítő támogatások	0	0	0	0	0	3 440 430	0	0	3 440 430	3 440 430	0	0	0	0	0	0	0	0
1.6.	Elszámolásból származó bevételek	0	0	0	0	0	26 500	0	0	26 500	26 500	0	0	0	0	0	0	0	0
2.	Működési célú támogatások államháztartáson belülről (2.1.+...+2.5.)	223 701 674	223 701 674	0	0	0	158 126 417	0	0	90 282 220	90 282 220	0	0	0	0	0	0	0	0
2.1.	Elvonások és befizetések bevételei	0	0	0	0	0	0	0	0	0	0	0	0	0	0	0	0	0	0
2.2.	Működési célú garancia- és kezességvállalásból megteremtődő bevételek	0	0	0	0	0	0	0	0	0	0	0	0	0	0	0	0	0	0
2.3.	Működési célú visszatérítendő támogatások, kölcsönök visszatérülése	0	0	0	0	0	0	0	0	0	0	0	0	0	0	0	0	0	0
2.4.	Működési célú visszatérítendő támogatások, kölcsönök igénybevétele	0	0	0	0	0	0	0	0	0	0	0	0	0	0	0	0	0	0
2.5.	Egyéb működési célú támogatások bevételei	223 701 674	223 701 674	0	0	0	158 126 417	0	0	90 282 220	90 282 220	0	0	0	0	0	0	0	0
2.6.	2.5.-ből EU-s támogatás	0	0	0	0	0	0	0	0	0	0	0	0	0	0	0	0	0	0

Me.: forint

Ssz.	JOGCÍM	ELŐIRÁNYZAT										TELJESÍTÉS					Létszám (fő)
		EREDETI					MÓDOSÍTOTT					TELJESÍTÉS					
		Összesen	Kötelező feladatok	Önként vállalt feladatok	Államigazgatási feladatok	Összesen	Kötelező feladatok	Önként vállalt feladatok	Államigazgatási feladatok	Összesen	Kötelező feladatok	Önként vállalt feladatok	Államigazgatási feladatok	Kötelező feladatok	Önként vállalt feladatok	Államigazgatási feladatok	
a	b	c	d	e	f	g	h	i	j	k	l	m	n	o	p		
3.	Felhalmozási célú támogatások államháztartáson belülről (3.1.+...+3.5.)	0	0	0	0	0	0	0	0	0	0	0	0	0	0	0	
3.1.	Felhalmozási célú önkormányzati támogatások	0	0	0	0	0	0	0	0	0	0	0	0	0	0	0	
3.2.	Felhalmozási célú garancia- és kezességvállalásból megtérülések	0	0	0	0	0	0	0	0	0	0	0	0	0	0	0	
3.3.	Felhalmozási célú visszatérítendő támogatások, kölcsönök visszatérülése	0	0	0	0	0	0	0	0	0	0	0	0	0	0	0	
3.4.	Felhalmozási célú visszatérítendő támogatások, kölcsönök új bevételei	0	0	0	0	0	0	0	0	0	0	0	0	0	0	0	
3.5.	Egyéb felhalmozási célú támogatások bevételei	0	0	0	0	0	0	0	0	0	0	0	0	0	0	0	
3.6.	3.5.-ből EU-s támogatás	0	0	0	0	0	0	0	0	0	0	0	0	0	0	0	
4.	Közhatalmi bevételek (4.1.+...+4.4.)	162 560 000	162 560 000	0	0	256 560 000	256 560 000	0	0	257 141 001	257 141 001	0	0	0	0	0	
4.1.	Vagyoni típusú adók	7 000 000	7 000 000	0	0	7 000 000	7 000 000	0	0	6 642 703	6 642 703	0	0	0	0	0	
4.2.	Értékesítési és forgalmi adók (iparüzési adó)	152 000 000	152 000 000	0	0	245 000 000	245 000 000	0	0	245 245 729	245 245 729	0	0	0	0	0	
4.3.	Gépjárműadó	0	0	0	0	0	0	0	0	0	0	0	0	0	0	0	
4.4.	Egyéb közhatalmi bevételek	3 560 000	3 560 000	0	0	4 560 000	4 560 000	0	0	5 252 569	5 252 569	0	0	0	0	0	
5.	Működési bevételek (5.1.+...+ 5.11.)	63 030 038	57 899 267	5 130 771	0	88 131 118	74 930 729	13 200 389	0	69 370 309	56 778 982	12 591 327	0	0	0	0	
5.1.	Készletértékesítés ellenértéke	50 000	50 000	0	0	50 000	50 000	0	0	28 000	28 000	0	0	0	0	0	
5.2.	Szolgáltatások ellenértéke	11 903 176	7 693 120	4 210 056	0	12 103 176	7 693 120	4 410 056	0	9 338 519	5 003 295	4 335 224	0	0	0	0	
5.3.	Közvetített szolgáltatások értéke	1 896 725	1 896 725	0	0	2 111 725	2 111 725	0	0	1 584 628	1 584 628	0	0	0	0	0	
5.4.	Tulajdonosi bevételek	0	0	0	0	12 333 434	12 333 434	0	0	12 333 434	12 333 434	0	0	0	0	0	
5.5.	Ellátási díjak	35 621 264	35 621 264	0	0	35 621 264	35 621 264	0	0	24 477 263	24 477 263	0	0	0	0	0	
5.6.	Kiszámlázott általános forgalmi adó	11 994 934	11 074 219	920 715	0	15 324 962	14 350 247	974 715	0	10 877 306	10 436 821	440 485	0	0	0	0	

Me.: forint

Ssz.	JOGCÍM	ELŐIRÁNYZAT										TELJESÍTÉS					Létszám (fő)		
		EREDETI					MÓDOSÍTOTT												
		Összesen	Kötelező feladatok	Önként vállalt feladatok	Állam- igazga-tási feladatok	Összesen	Kötelező feladatok	Önként vállalt feladatok	Állam- igazga-tási feladatok	Összesen	Kötelező feladatok	Önként vállalt feladatok	Állam- igazga-tási feladatok	Önként vállalt feladatok	Kötelező feladatok	Önként vállalt feladatok		Állam- igazga-tási feladatok	Önként vállalt feladatok
a	b	c	d	e	f	g	h	i	j	k	l	m	n	o	p	q	r	s	
8.2.	Felhalmozási célú visszatérítendő támogatások, kölcsönök visszatér. ÁHT-n kívülről	0	0	0	0	0	0	0	0	0	0	0	0	0	0	0	0	0	0
8.3.	Egyéb felhalmozási célú átvett pénzeszköz	607 000	607 000	0	0	1 057 000	1 057 000	0	0	991 600	991 600	0	0	0	0	0	0	0	0
8.4.	8.3.-ból EU-s támogatás	0	0	0	0	0	0	0	0	0	0	0	0	0	0	0	0	0	0
9.	KÖLTSÉGVETÉSI BEVÉTELEK ÖSSZESEN: (1+...+8)	793 456 495	788 325 724	5 130 771	0	922 182 485	908 982 096	13 200 389	0	737 511 054	724 919 727	12 591 327	0	0	0	0	0	0	0
10.	Hitel-, kölcsönfelvétel államháztartáson kívülről	0	0	0	0	0	0	0	0	0	0	0	0	0	0	0	0	0	0
11.	Lekötött bankbetétek megszüntetése	0	0	0	0	826 000 000	0	826 000 000	0	826 000 000	0	826 000 000	0	0	0	0	0	0	0
12.	Előző évi maradvány igénybevétele	200 700 723	180 057 629	20 643 094	0	195 800 717	182 973 241	12 827 476	0	195 800 717	182 973 241	12 827 476	0	0	0	0	0	0	0
13.	Belföldi finanszírozás bevételei (13.1. + 13.2.)	455 486 140	455 486 140	0	0	462 773 032	462 773 032	0	0	332 203 158	332 203 158	0	0	0	0	0	0	0	0
13.1.	Központi, irányítószervi támogatások folyósítása	441 802 869	441 802 869	0	0	449 089 761	449 089 761	0	0	332 203 158	332 203 158	0	0	0	0	0	0	0	0
13.2.	Államháztartáson belüli megelőlegezések	13 683 271	13 683 271	0	0	13 683 271	13 683 271	0	0	0	0	0	0	0	0	0	0	0	0
14.	Külföldi finanszírozás bevételei	0	0	0	0	0	0	0	0	0	0	0	0	0	0	0	0	0	0
15.	Váltóbevételek	0	0	0	0	0	0	0	0	0	0	0	0	0	0	0	0	0	0
16.	Adóssághoz nem kapcsolódó származékos ütleletek bevételei	0	0	0	0	0	0	0	0	0	0	0	0	0	0	0	0	0	0
17.	FINANSZIROZÁSI BEVÉTELEK ÖSSZESEN: (10. + ... +16.)	656 186 863	635 543 769	20 643 094	0	1 484 573 749	645 746 273	838 827 476	0	1 354 003 875	515 176 399	838 827 476	0	0	0	0	0	0	0
18.	BEVÉTELEK ÖSSZESEN: (9+17)	1 449 643 358	1 423 869 493	25 773 865	0	3 406 756 234	1 554 728 369	852 027 865	0	2 001 514 929	1 240 096 126	851 418 803	0	0	0	0	0	0	0

Me.: forint

Ssz.	JOGCÍM	ELŐIRÁNYZAT										TELJESÍTÉS					Létszám (fő)
		EREDETI					MÓDOSÍTOTT										
		összesen	kötelező feladatok	önként vállalt feladatok	Állam- igazga-tási feladatok	összesen	kötelező feladatok	önként vállalt feladatok	Állam- igazga-tási feladatok	összesen	kötelező feladatok	önként vállalt feladatok	Állam- igazga-tási feladatok	összesen	kötelező feladatok	önként vállalt feladatok	
a	b	c	d	e	f	g	h	i	j	k	l	m	n	o	p	q	
KIADÁSOK																	
1.	Működési költségvetés kiadásai (1.1.+...+1.5.)	954 089 918	928 316 053	25 773 865	0	1 045 273 454	1 019 245 589	26 027 865	0	605 886 678	585 506 900	20 379 778	0	0	0	0	0
1.1.	Személyi juttatások	501 316 095	496 492 913	4 823 182	0	505 029 527	500 206 345	4 823 182	0	374 899 643	371 010 276	3 889 367	0	0	0	0	0
1.2.	Munkaadókat terhelő járulékok és szociális hozzájárulási adó	75 265 321	74 508 409	756 912	0	75 709 119	74 952 207	756 912	0	58 622 815	58 515 714	107 104	0	0	0	0	0
1.3.	Dologi kiadások	205 832 543	196 938 772	8 893 771	0	218 123 262	208 975 491	9 147 771	0	155 907 510	148 214 203	7 693 307	0	0	0	0	0
1.4.	Ellátottak pénzbeli juttatásai	5 700 000	5 700 000	0	0	5 350 000	5 350 000	0	0	3 387 080	3 387 080	0	0	0	0	0	0
1.5.	Egyéb működési célú kiadások	165 975 959	154 675 959	11 300 000	0	241 061 546	229 761 546	11 300 000	0	13 069 627	4 379 627	8 690 000	0	0	0	0	0
1.6.	- az 1.5-ből: Elvonások és befizetések	3 927 859	3 927 859	0	0	3 943 929	3 943 929	0	0	3 001 245	3 001 245	0	0	0	0	0	0
1.7.	- Egyéb működési célú támogatások ÁH-n belülről	476 900	476 900	0	0	1 242 782	1 242 782	0	0	1 242 782	1 242 782	0	0	0	0	0	0
1.8.	- Működési célú visszatérítendő támogatások, kölcsönök nyújtása ÁHT-n kívülre	0	0	0	0	0	0	0	0	0	0	0	0	0	0	0	0
1.9.	- Egyéb működési célú támogatások ÁHT-n kívülre	11 571 200	271 200	11 300 000	0	11 571 200	271 200	11 300 000	0	8 825 600	135 600	8 690 000	0	0	0	0	0
1.10.	- Tartalékok	150 000 000	150 000 000	0	0	224 303 635	224 303 635	0	0	0	0	0	0	0	0	0	0
2.	Felhalmozási költségvetés kiadásai (2.1.+2.3.+2.5.)	40 067 300	40 067 300	0	0	72 709 748	72 709 748	0	0	38 873 719	38 873 719	0	0	0	0	0	0
2.1.	Beruházások	20 067 300	20 067 300	0	0	20 467 300	20 467 300	0	0	6 186 042	6 186 042	0	0	0	0	0	0
2.2.	2.1.-ből EU-s forrásból megvalósuló beruházás	0	0	0	0	0	0	0	0	0	0	0	0	0	0	0	0
2.3.	Felújítások	20 000 000	20 000 000	0	0	51 892 448	51 892 448	0	0	32 337 677	32 337 677	0	0	0	0	0	0
2.4.	2.3.-ból EU-s forrásból megvalósuló felújítás	0	0	0	0	0	0	0	0	0	0	0	0	0	0	0	0
2.5.	Egyéb felhalmozási kiadások	0	0	0	0	350 000	350 000	0	0	350 000	350 000	0	0	0	0	0	0

Ssz.	JOGCÍM	ELŐIRÁNYZAT										TELJESÍTÉS					Létszám (fő)
		EREDETI					MÓDOSÍTOTT					TELJESÍTÉS					
		Összesen	Kötelező feladatok	Önként vállalt feladatok	Államigazgatási feladatok	Összesen	Kötelező feladatok	Önként vállalt feladatok	Államigazgatási feladatok	Összesen	Kötelező feladatok	Önként vállalt feladatok	Államigazgatási feladatok	Összesen	Kötelező feladatok	Önként vállalt feladatok	
a	b	c	d	e	f	g	h	i	j	k	l	m	n	o	p		
2.5-ből	- Garancia- és kezesvállalásból kifizetés ÁHT-n bellüire	0	0	0	0	0	0	0	0	0	0	0	0	0	0	0	
2.6.	- Egyéb felhalmozási célú támogatások ÁHT-n bellüire	0	0	0	0	0	0	0	0	0	0	0	0	0	0	0	
2.7.	- Garancia- és kezesvállalásból kifizetés ÁHT-n kívülre	0	0	0	0	0	0	0	0	0	0	0	0	0	0	0	
2.8.	- Visszatérítendő támogatások, kölesönök nyújtása ÁHT-n kívülre	0	0	0	0	0	0	0	0	0	0	0	0	0	0	0	
2.9.	- Lakástámogatás	0	0	0	0	0	0	0	0	0	0	0	0	0	0	0	
2.10.	- Egyéb felhalmozási célú támogatások államháztartáson kívülre	0	0	0	0	0	0	0	0	0	0	0	0	0	0	0	
2.11.	- Lakástámogatás	0	0	0	0	0	0	0	0	0	0	0	0	0	0	0	
3.	KÖLTSÉGVETÉSI KIADÁSOK ÖSSZESEN: (1+2)	994 157 218	968 383 353	25 773 865	0	1 117 983 202	1 091 955 337	26 027 865	0	644 760 397	624 380 619	20 379 778	0	0	0	0	
4.	Hitel-, kölcsöntörlesztés államháztartáson kívülre	0	0	0	0	0	0	0	0	0	0	0	0	0	0	0	
5.	Pénzeszközök lekötött bankbetétként elhelyezése	0	0	0	0	826 000 000	0	826 000 000	0	826 000 000	0	826 000 000	0	0	0	0	
6.	Belföldi finanszírozás kiadásai	455 486 140	455 486 140	0	0	462 773 032	462 773 032	0	0	345 886 429	345 886 429	0	0	0	0	0	
6.1.	Központi, irányítószerinti támogatások folyósítása	441 802 869	441 802 869	0	0	449 089 761	449 089 761	0	0	332 203 158	332 203 158	0	0	0	0	0	
6.2.	Államháztartáson belüli megegyezőzések visszafizetése	13 683 271	13 683 271	0	0	13 683 271	13 683 271	0	0	13 683 271	13 683 271	0	0	0	0	0	
7.	Külföldi finanszírozás kiadásai	0	0	0	0	0	0	0	0	0	0	0	0	0	0	0	
8.	Adóssághoz nem kapcsolódó származékos ügyletek	0	0	0	0	0	0	0	0	0	0	0	0	0	0	0	
9.	Váltókiadások	0	0	0	0	0	0	0	0	0	0	0	0	0	0	0	
10.	FINANSZÍROZÁSI KIADÁSOK ÖSSZESEN: (4.+...+9.)	455 486 140	455 486 140	0	0	1 288 773 032	462 773 032	826 000 000	0	1 171 886 429	345 886 429	826 000 000	0	0	0	0	
11.	KIADÁSOK ÖSSZESEN: (3.+10.)	1 449 643 358	1 423 869 493	25 773 865	0	2 406 756 234	1 554 728 369	852 027 865	0	1 816 646 826	970 267 048	846 379 778	0	0	99	100	

Ssz.	JOGCÍM	ELŐIRÁNYZAT										TELJESÍTÉS					Létszám (fő)	
		EREDETI					MÓDOSÍTOTT					összesen	Kötelező feladatok	Önként vállalt feladatok	Állam-igazga-tási feladatok	Állam-igazga-tási feladatok		eng-de-lye-zett
		összesen	Kötelező feladatok	Önként vállalt feladatok	Állam-igazga-tási feladatok	összesen	Kötelező feladatok	Önként vállalt feladatok	Állam-igazga-tási feladatok	h	i							
a	b	c	d	e	f	g	h	i	j	k	l	m	n	o	p			
KÖLTSÉGVETÉSI, FINANSZÍROZÁSI BEVÉTELEK ÉS KIADÁSOK EGYENLEGE																		
1.	Költségvetési hiány, többlet (költségvetési bevételek 9. sor - költségvetési kiadások 3. sor) (+/-)	-200 700 723	-180 057 629	-20 643 094	0	-195 800 717	-182 973 241	-12 827 476	0	92 750 657	100 539 108	-7 788 451	0					
2.	Finanszírozási bevételek, kiadások egyenlege (finanszírozási bevételek 17. sor - finanszírozási kiadások 10. sor) (+/-)	200 700 723	180 057 629	20 643 094	0	195 800 717	182 973 241	12 827 476	0	182 117 446	169 289 970	12 827 476	0					

**MEZŐFALVA NAGYKÖZSÉG ÖNKORMÁNYZATÁNAK
2023. III. NEGYEDÉVI MŰKÖDÉSI CÉLÚ BEVÉTELEINEK ÉS KIADÁSAINAK MÉRLEGE**

Me.: forint

Sor- szám	Megnevezés	Bevételek			Teljesítés	Megnevezés	Kiadások			Teljesítés	
		Előirányzat		eredeti			Előirányzat		eredeti		módosított
		eredeti	módosított				módosított	eredeti			
1	2	3	4	5	6	7	8	9			
1.	Önkormányzatok működési támogatásai	342 081 783	416 831 950	319 377 222	Személyi juttatások	501 316 095	505 029 527	374 899 643			
2.	Működési célú támogatások áht-n belülről	223 701 674	158 126 417	90 282 220	Munkaadókat terhelő járulékok és szociális hozzájárulási adó	75 265 321	75 709 119	58 622 818			
3.	Közhatalmi bevételek	162 560 000	256 560 000	257 141 001	Dologi kiadások	205 832 543	218 123 262	155 907 510			
4.	Működési bevételek	63 030 038	88 131 118	69 370 309	Ellátottak pénzbeli juttatásai	5 700 000	5 350 000	3 387 080			
5.	Működési célú átvett pénzeszközök	976 000	976 000	348 702	Egyéb működési célú kiadások	35 975 959	142 394 826	13 069 627			
6.					> ebből: Tartalékok	20 000 000	125 636 915				
7.	Költségvetési bevételek összesen:	792 349 495	920 625 485	736 519 454	Költségvetési kiadások összesen:	824 089 918	946 606 734	605 886 678			
8.	Hitel-, kölcsönfelvétel áht-n kívülről				Hitel-, kölcsöntörlesztés áht-n kívülre						
9.	Lekötött bankbetétek megszüntetése		826 000 000	826 000 000	Pénzeszközök lekötött bankbetétként elhelyezése		826 000 000	826 000 000			
10.	Eiőző évi maradvány igénybevétele	31 740 423	25 981 249	25 981 249	Központi, irányítószervi támogatások folyósítása						
11.	Központi, irányítószervi támogatások folyósítása				ÁHT-n belüli megelőlegezések visszafizetése	13 683 271	13 683 271	13 683 271			
12.	ÁHT-n belüli megelőlegezések	13 683 271	13 683 271		Külföldi finanszírozás kiadásai						
13.	Külföldi finanszírozás bevételei				Adóssághoz nem kapcsolódó származékos ügyletek kiadásai						
14.	Adóssághoz nem kapcsolódó származékos ügyletek bevételei				Váltókiadások						
15.	Váltóbevételek										
16.	Működési célú finanszírozási bevételek összesen:	45 423 694	865 664 520	851 981 249	Működési célú finanszírozási kiadások összesen:	13 683 271	839 683 271	839 683 271			

Sor- szám	Bevételek				Kiadások			
	Megnevezés	Előirányzat		Teljesítés	Megnevezés	Előirányzat		Teljesítés
		eredeti	módosított			eredeti	módosított	
1	2	3	4	5	6	7	8	9
17.	BEVÉTELEK ÖSSZESEN	837 773 189	1 786 290 005	1 588 500 703	KIADÁSOK ÖSSZESEN	837 773 189	1 786 290 005	1 445 569 949
18.	Költségvetési hiány:	31 740 423	25 981 249	-	Költségvetési többlet:	-	-	-130 632 776
19.	Tárgyévi hiány:	-	-	-	Tárgyévi többlet:	-	-	-142 930 754

MEZŐFALVA NAGYKÖZSÉG ÖNKORMÁNYZATÁNAK
2023. III. NEGYEDEVI
FELHALMOZÁSI CÉLÚ BEVÉTELEINEK ÉS KIADÁSAINAK MÉRLEGE

Me.: forint

Sor-szám	Bevételek				Kiadások				Teljesítés
	Megnevezés	Előirányzat		Teljesítés	Megnevezés	Előirányzat		Teljesítés	
		eredeti	módosított			eredeti	módosított		
1	2	3	4	5	6	7	8	9	
1.	Felhalmozási célú támogatások államháztartáson belülről				Beruházások	20 067 300	20 467 300	6 186 042	
2.	1.-ből EU-s támogatás				1.-ből EU-s forrásból megvalósuló beruházás				
3.	Felhalmozási bevételek				Felújítások	20 000 000	51 892 448	32 337 677	
4.	Felhalmozási célú átvett pénzeszközök	1 107 000	1 557 000	991 600	3.-ből EU-s forrásból megvalósuló felújítás				
5.	4.-ből EU-s támogatás (közvetlen)				Egyéb felhalmozási kiadások	130 000 000	99 016 720		
6.					5.-ből Tartalékok	130 000 000	98 666 720		
7.	Költségvetési bevételek összesen:	1 107 000	1 557 000	991 600	Költségvetési kiadások összesen:	170 067 300	171 376 468	38 523 719	
8.	Hitel-, kölcsönfelvétel áht-n kívülről				Hitel-, kölcsöntönlesztés áht-n kívülre				
9.	Lekötött bankbetétek megszüntetése				Pénzeszközök lekötött bankbetétként elhelyezése				
10.	Előző évi maradvány igénybevétele	168 960 300	169 819 468	169 819 468	Központi, irányítószervi támogatások folyósítása				
11.	Központi, irányítószervi támogatások folyósítása				AHT-n belüli megelőlegezések visszafizetése				
12.	ÁHT-n belüli megelőlegezések				Külföldi finanszírozás kiadásai				
13.	Külföldi finanszírozás bevételei				Adóssághoz nem kapcsolódó származékos ügyletek kiadásai				
14.	Adóssághoz nem kapcsolódó származékos ügyletek bevételei				Váltókiadások				
15.	Váltóbevételek								
20.	Felhalmozási célú finanszírozási bevételek összesen:	168 960 300	169 819 468	169 819 468	Felhalmozási célú finanszírozási kiadások összesen:			0	
21.	BEVÉTELEK ÖSSZESEN	170 067 300	171 376 468	170 811 068	KIADÁSOK ÖSSZESEN	170 067 300	171 376 468	38 523 719	
22.	Költségvetési hiány:	168 960 300	169 819 468	37 532 119	Költségvetési többlet:	-	-	-	
23.	Tárgyévi hiány:			-	Tárgyévi többlet:	-	-	-132 287 349	

**AZ ÖNKORMÁNYZAT 2023. III. NEGYEDÉVI ÁLLAMI HOZZÁJÁRULÁSAINAK
RÉSZELETEZÉSE**

Me.: forint

Ssz.	JOGCÍM		ELŐIRÁNYZAT		
			eredeti	módosított	teljesítés
a	b		c	d	e
1.	I.	HELYI ÖNKORMÁNYZATOK MŰKÖDÉSÉNEK ÁLTALÁNOS TÁMOGATÁSA	120 943 879	125 402 599	95 305 971
2.	1.	<i>A települési önkormányzatok működésének támogatása</i>	<i>114 643 868</i>	<i>114 643 868</i>	<i>87 129 338</i>
3.	1.a)	<i>Önkormányzati hivatal működésének támogatása 13,27 főre x 5.537.000 Ft=73.475.990</i>	<i>73 475 990</i>	<i>73 475 990</i>	<i>55 841 752</i>
4.	1.b)	<i>Település-üzemeltetéshez kapcsolódó feladatellátás támogatása:</i>	<i>26 448 078</i>	<i>26 448 078</i>	<i>20 100 538</i>
5.		<i>> Zöldterület-gazdálkodással kapcsolatos feladatok támogatása (26.000 Ft x 276,1 ha)</i>	<i>7 178 600</i>	<i>7 178 600</i>	<i>5 455 735</i>
6.		<i>> Közvilágítás fenntartásának támogatása (339.373 Ft/km x 38,3 km)</i>	<i>12 998 000</i>	<i>12 998 000</i>	<i>9 878 480</i>
7.		<i>> Köztemető fenntartásával kapcsolatos feladatok</i>	<i>984 378</i>	<i>984 378</i>	<i>748 127</i>
8.		<i>> Közutak fenntartásának támogatása (227.000 Ft/km x 30,58 km)</i>	<i>5 287 100</i>	<i>5 287 100</i>	<i>4 018 196</i>
9.	1.c)	<i>Egyéb önkormányzati feladatok támogatása (2800 Ft x 4758 fő=13.322.400)</i>	<i>13 322 400</i>	<i>13 322 400</i>	<i>10 125 024</i>
10.	1.d)	<i>Lakott külterülettel kapcsolatos feladatok támogatása (2.550 Ft x 548 fő=1.397.400)</i>	<i>1 397 400</i>	<i>1 397 400</i>	<i>1 062 024</i>
11.	2.	<i>Polgármesteri illetmény támogatása</i>	<i>3 610 011</i>	<i>3 610 011</i>	<i>2 743 607</i>
12.	3.	<i>Közvilágítás kiegészítő támogatása</i>	<i>2 690 000</i>	<i>2 690 000</i>	<i>2 044 400</i>
13.	4.	<i>2023. évi bérintézkedések támogatása</i>	<i>0</i>	<i>4 458 720</i>	<i>3 388 626</i>
14.	II.	KÖZNEVELÉSI FELADATOK TÁMOGATÁSA	133 864 070	153 416 391	116 010 133
15.	1.	<i>Óvodapedagógusok és a nevelőmunkát közvetlenül segítők bértámogatása összesen:</i>	<i>111 934 310</i>	<i>113 513 180</i>	<i>85 648 787</i>
16.		<i>> Óvodapedagógusok bértámogatása: 13,9 fő x 5.262.900 Ft</i>	<i>73 154 310</i>	<i>74 733 180</i>	<i>56 388 220</i>
17.		<i>> Óvodapedagógus nevelő munkáját közvetlenül segítők bértámogatása: 10 fő x 3.878.000 Ft</i>	<i>38 780 000</i>	<i>38 780 000</i>	<i>29 260 567</i>
18.	2.	<i>Óvodaműködtetési támogatás (130.000 Ft/főx154,3fő):</i>	<i>20 059 000</i>	<i>20 501 000</i>	<i>15 468 563</i>
19.		<i>> 8 hónapra</i>	<i>13 372 667</i>	<i>13 814 667</i>	<i>13 814 667</i>
20.		<i>> 4 hónapra</i>	<i>6 686 333</i>	<i>6 686 333</i>	<i>1 653 896</i>

Ssz.	JOGCÍM		ELOIRANYZAT		
			eredeti	módosított	teljesítés
a	b		c	d	e
21.	3.	<i>Kiegészítő támogatás a pedagógusok minősítéséből adódó többletkiadásokhoz (2022. január 1-ig megszerzett) (4 fő x 467.690 Ft)</i>	1 870 760	2 728 200	2 058 501
22.	4.	<i>2023. évi bérintézkedések támogatása</i>	0	16 674 011	12 834 282
23.	III.	SZOCIÁLIS, GYERMEKJÓLÉTI ÉS GYERMEK-ÉTKEZTETÉSI FELADATOK TÁMOGATÁSA	76 744 380	121 608 488	94 761 659
24.	1.	<i>Szociális ágazati összevont pótlék</i>	0	9 657 245	9 657 245
25.	2.	<i>A települési önkormányzatok szociális feladatainak egyéb támogatása</i>	14 860 610	14 860 610	11 157 532
26.	3.	<i>Egyes szociális és gyermekjóléti feladatok támogatása:</i>	25 300 910	54 496 860	39 442 202
27.	3.a)	> Család- és gyermekjóléti szolgálat	5 128 940	5 128 940	3 850 873
28.	3.c)	> Szociális étkeztetés 73.810 Ft/fő x 120 főre	8 857 200	8 783 390	6 594 679
29.	3.d)	> Házi segítségnyújtás: személyi gondozás 463.130 Ft/fő x 17 fő és szoc. segítség 2 fő x 25.000Ft	7 923 210	7 923 210	5 948 845
30.	3.f)	> Nappali intézményi ellátás 282.630 Ft/fő 12 főre	3 391 560	3 956 820	2 970 830
31.		> Bölcsőde	0	28 704 500	20 076 975
32.	5.	Gyermekétkeztetés támogatása	36 582 860	37 499 992	28 874 467
33.	5.a)	Elismert dolgozók bértámogatása 7,33 fő dolgozók átlagbére: 2.700.300 Ft/fő/év	19 793 199	19 793 199	15 240 485
34.	5.b)	Üzemeltetési támogatás	16 665 986	17 584 088	13 539 501
35.	5.c)	Rászoruló gyerekek szünidei étkeztetésének támogatása 255 élelm.nap x 485 Ft	123 675	122 705	94 481
36.		<i>2023. évi bérintézkedések támogatása</i>	0	5 093 781	5 630 213
37.	IV.	KULTURÁLIS FELADATOK TÁMOGATÁSA	10 529 454	12 937 542	9 832 529
38.	1.	Könyvtári és közművelődési feladatok támogatása 2213 Ft/fő x 4758 fő	10 529 454	10 529 454	8 002 382
39.	2.	2023. évi bérintézkedések támogatása	0	987 000	750 120
40.	3.	Kulturális feladatok bérjellegű támogatása	0	1 421 088	1 080 027
41.	V.	MŰKÖDÉSI CÉLÚ KÖLTSÉGVETÉSI TÁMOGATÁSOK ÉS KIEGÉSZÍTŐ TÁMOGATÁSOK	0	3 440 430	3 440 430
42.	1.	Szociális célú tűzifa vásárlással kapcsolatos támogatás	0	3 440 430	3 440 430
43.	V.	ELSZÁMOLÁSBÓL SZÁRMAZÓ BEVÉTELEK	0	26 500	26 500
44.		ÁLLAMI HOZZÁJÁRULÁS ÖSSZESEN	342 081 783	416 831 950	319 377 222

**AZ ÖNKORMÁNYZAT 2023. III. NEGYEDÉVI PÉNZESZKÖZÁTADÁSAI
ÉS NYÚJTOTT TÁMOGATÁSAI**

Me.: forint

Sor- szám	MEGNEVEZÉS	KIADÁSI ELŐIRÁNYZAT		
		eredeti	módosított	teljesítés
a	b	c	d	e
1.	I. Működési célú átadás összesen:	12 048 100	12 813 982	10 068 382
2.	Egyéb működési célú támogatások ÁHT-n belülre:	476 900	1 242 782	1 242 782
3.	Hulladékgyűjtési hozzájárulás	476 900	475 800	475 800
4.	NGM TOP-5.3.1-16-FE1-2017-00007 Echo Innovációs Műhely támogatás elszámolása	0	743 589	743 589
5.	KBFT-E-22-0790 Kulturális ágazat bérfejlesztése támogatásról lemondás	0	23 393	23 393
6.	Egyéb működési célú támogatások ÁHT-n kívülre:	11 571 200	11 571 200	8 825 600
7.	MEDOSZ SE	5 000 000	5 000 000	3 000 000
8.	Polgárörtség	1 600 000	1 600 000	1 600 000
9.	Civil szervezetek	2 100 000	2 100 000	1 870 000
10.	Gurics György Birkózó Diák Sportegyesület	1 700 000	1 700 000	1 770 000
11.	Önkéntes Tűzoltó Egyesület	900 000	900 000	450 000
12.	Iskolaegészségügy tb.finanszírozása	271 200	271 200	135 600
13.	II. Felhalmozási célú átadás összesen:	0	350 000	350 000
14.	Egyéb felhalmozási célú támogatások ÁHT-n kívülre:	0	350 000	350 000
15.	MEDOSZ SE	0	350 000	350 000
16.	PÉNZESZKÖZÁTADÁSOK ÉS NYÚJTOTT TÁMOGATÁSOK ÖSSZESEN:	12 048 100	13 163 982	10 418 382

7. melléklet a 181/2023. (XI. 29.) képviselő-testületi határozathoz

**AZ ÖNKORMÁNYZAT 2023. III. NEGYEDÉVI PÉNZESZKÖZÁTVÉTELEI
ÉS KAPOTT TÁMOGATÁSAI**

Me.: forint

Sor- szám	MEGNEVEZÉS	BEVÉTELI ELŐIRÁNYZAT		
		eredeti	módosított	teljesítés
a	b	c	d	e
1.	I. MŰKÖDÉSI CÉLÚ ÁTVÉTEL ÖSSZESEN:	224 677 674	159 102 417	90 630 922
2.	Működési célú támogatások áht-n belülről:	223 701 674	158 126 417	90 282 220
3.	> Szoc.ágazati pótlék, kulturális ágazatot érintő bérfejlesztés támogatása	58 366 874	21 496 117	0
4.	> Bölcsőde állami támogatása	40 993 400	12 288 900	0
5.	> Munkaerőpiaci Alaptól átvett pénzeszközök	29 191 000	29 191 000	18 253 420
6.	> TB-től átvett pénzeszközök	95 150 400	95 150 400	72 028 800
7.	Működési célú átvett pénzeszközök:	976 000	976 000	348 702
8.	> MVH területalapú támogatás	976 000	976 000	348 702
9.	II. FELHALMOZÁSI CÉLÚ ÁTVÉTEL ÖSSZESEN:	1 107 000	1 557 000	991 600
10.	Felhalmozási célú támogatások áht-n belülről:	0	0	0
11.	Felhalmozási célú átvett pénzeszközök:	1 107 000	1 557 000	991 600
12.	> Felhalmozási célú garancia- és kezességvállalásból származó megtérülés áht-n kívülről	500 000	500 000	0
13.	> Csatorna II.ütem lakossági hozzájárulás	607 000	1 057 000	991 600
14.	TÁMOGATÁSOK, ÁTVETT PÉNZESZKÖZÖK MINDÖSSZESEN:	225 784 674	160 659 417	91 622 522

AZ ÖNKORMÁNYZAT ÉS INTÉZMÉNYEI
2023. III. NEGYEDÉVI BERUHÁZÁSI ÉS FELÚJÍTÁSI KIADÁSAI CÉLONKÉNT

Me.: Ft

Sor-szám	FELHALMOZÁSI CÉL	AZ ÉRINTETT		KIADÁSI ELŐIRÁNYZAT		
		INTÉZMÉNY	KORMÁNYZATI FUNKCIÓ	eredeti	módosított	teljesítés
a	b	c	d	e	f	g
1.	I. BERUHÁZÁSOK:					
2.	Önkormányzat összesen:			14 567 300	14 567 300	1 837 124
3.	II. világháborús emlékmű	Önkormányzat	Önkormányzati vagyonnal való gazdálkodás	4 000 000	4 000 000	0
4.	Kisértékű tárgyeszköz, számítástechnikai eszköz, telefon	Önkormányzat	Önkormányzati vagyonnal való gazdálkodás	1 000 000	1 000 000	1 617 924
5.	Önkormányzati utak és gyalogosátkelők tervezése	Önkormányzat	Útépítés	9 567 300	9 567 300	219 200
6.	Polgármesteri hivatal összesen:			1 000 000	1 000 000	167 900
7.	Kisértékű tárgyi eszköz beszerzés és pótlás	Polg.Hivatal	Önkorm. igazgatási tevékenys.	1 000 000	1 000 000	167 900
8.	Óvoda összesen:			2 000 000	2 400 000	2 010 110
9.	Kisértékű tárgyi eszközök beszerzése (eszközök, játékok, Wifi)	Óvoda	Óvodai ellátás	2 000 000	2 400 000	2 010 110
10.	Szociális Intézmény összesen:			2 500 000	2 500 000	2 170 908
11.	Kisértékű tárgyi eszközök beszerzése (konyhai, számítéchn. eszközök, biciklik, mosógép és egyéb bölcsődei fejlesztések)	Szoc.intézmény	Szoc. étkeztetés	2 500 000	2 500 000	2 170 908
12.	I. BERUHÁZÁSOK :			20 067 300	20 467 300	6 186 042
13.	Közvilágítás korszerűsítése	Önkormányzat	Közvilágítás	20 000 000	20 000 000	0
14.	Térfigyelőrendszer felújítása	Önkormányzat	Ingatlan	0	0	1 682 787

Me.: Ft

Sor- szám	FELHALMOZÁSI CÉL	AZ ÉRINTETT		KIADÁSI ELŐIRÁNYZAT		
		INTÉZMÉNY	KORMÁNYZATI FUNKCIÓ	eredeti	módosított	teljesítés
a	b	c	d	e	f	g
15.	Csatornahálózat felújítása	Önkormányzat	Önkormányzati vagyonnal való gazdálkodás	0	14 804 294	13 566 734
16.	Ivóvízhálózat felújítása	Önkormányzat	Önkormányzati vagyonnal való gazdálkodás	0	859 168	859 168
17.	Liger sor 6.szám alatti szolgálati lakás tetőfelújítása, nyílászárók esereje	Önkormányzat	Önkormányzati vagyonnal való gazdálkodás	0	16 228 986	16 228 988
18.	II. FELÚJÍTÁSOK:			20 000 000	51 892 448	32 337 677

**AZ ÖNKORMÁNYZAT
SAJÁT 2023. III. NEGYEDÉVI BEVÉTELEI ÉS KIADÁSAI
KIEMELT ELŐIRÁNYZATONKÉNTI ÉS AZON BELÜL KÖTELEZŐ, ÖNKÉNT VÁLLALT ÉS ÁLLAMIGAZGATÁSI FELADATONKÉNTI BONTÁSBAN**

Ssz.	JOGCÍM	ELŐIRÁNYZAT										TELJESÍTÉS				Létszám (fő)			
		EREDETI					MÓDOSÍTOTT					Összesen	Kötelező feladatok	Önként vállalt feladatok	Államigazgatási feladatok	m	n	o	p
		e	d	e	f	g	h	i	j	k	l								
a	b	c	d	e	f	g	h	i	j	k	l	m	n	o	p				
1.	Önkormányzat működési támogatásai (1.1.+...+1.6.)	342 081 783	342 081 783	0	0	416 831 950	416 831 950	0	0	319 377 222	319 377 222	0	0	0	0				
1.1.	Helyi önkormányzatok működésének általános támogatása	120 943 879	120 943 879			125 402 599	125 402 599			95 305 971	95 305 971								
1.2.	Önkormányzatok egyes köznevelési feladatainak támogatása	133 864 070	133 864 070			153 416 391	153 416 391			116 010 133	116 010 133								
1.3.	Önkormányzatok szociális, gyermekjóléti és gyermekékeztetési feladatainak támogatása	76 744 380	76 744 380			121 608 488	121 608 488			94 761 659	94 761 659								
1.4.	Önkormányzatok kulturális feladatainak támogatása	10 529 454	10 529 454			12 937 542	12 937 542			9 832 529	9 832 529								
1.5.	Működési célú költségvetési támogatások és kiegészítő támogatások	0	0			3 440 430	3 440 430			3 440 430	3 440 430								
1.6.	Elszámolásból származó bevételek	0	0			26 500	26 500			26 500	26 500								
2.	Működési célú támogatások államháztartáson belülről (2.1.+...+2.5.)	223 701 674	223 701 674	0	0	158 126 417	158 126 417	0	0	90 282 220	90 282 220	0	0	0	0				
2.1.	Elvonások és befizetések bevételei	0	0			0	0			0	0								
2.2.	Működési célú garancia- és kezességi vállalkásból megérülések	0	0			0	0			0	0								
2.3.	Működési célú visszatérítendő támogatások, kölcsönök visszatérítése	0	0			0	0			0	0								
2.4.	Működési célú visszatérítendő támogatások, kölcsönök igénybevétele	0	0			0	0			0	0								
2.5.	Egyéb működési célú támogatások bevételei	223 701 674	223 701 674			158 126 417	158 126 417			90 282 220	90 282 220								
2.6.	2.5.-ből EU-s támogatás	0	0			0	0			0	0								

Me.: forint

Ssz.	JOGCÍM	ELŐIRÁNYZAT										TELJESÍTÉS					Létszám (fő)	
		EREDETI					MÓDOSÍTOTT					Összesen	Kötelező feladatok	Önként vállalt feladatok	Állam- igazgatási feladatok	Állam- igazgatási feladatok		en- ge- de- je- zett
		Összesen	Kötelező feladatok	Önként vállalt feladatok	Állam- igazgatási feladatok	Összesen	Kötelező feladatok	Önként vállalt feladatok	Állam- igazgatási feladatok	Összesen	Kötelező feladatok							
a	b	c	d	e	f	g	h	i	j	k	l	m	n	o	p			
3.	Felhalmozási célú támogatások államháztartáson belülről (3.1.+...+3.5.)	0	0	0	0	0	0	0	0	0	0	0	0	0	0	0		
3.1.	Felhalmozási célú önkormányzati támogatások	0																
3.2.	Felhalmozási célú garancia- és kezességvállalásból megterülések	0																
3.3.	Felhalmozási célú visszatérítendő támogatások, kölcsönök visszatérülése	0																
3.4.	Felhalmozási célú visszatérítendő támogatások, kölcsönök igénybevétele	0																
3.5.	Egyéb felhalmozási célú támogatások bevételei	0																
3.6.	3.5.-ből EU-s támogatás	0																
4.	Közhatalmi bevételek (4.1.+...+4.4.)	162 560 000	162 560 000	0	0	256 560 000	256 560 000	0	257 141 001	257 141 001	0	257 141 001	257 141 001	0	0	0		
4.1.	Vagyon típusú adók	7 000 000	7 000 000			7 000 000	7 000 000		6 642 703	6 642 703		6 642 703	6 642 703					
4.2.	Értékesítési és forgalmi adók (iparizési adó)	152 000 000	152 000 000			245 000 000	245 000 000		245 245 729	245 245 729		245 245 729	245 245 729					
4.3.	Gépjárműadó	0				0	0		0	0		0	0					
4.4.	Egyéb közhatalmi bevételek	3 560 000	3 560 000			4 560 000	4 560 000		5 252 569	5 252 569		5 252 569	5 252 569					
5.	Működési bevételek (5.1.+...+5.11.)	10 833 108	10 033 108	800 000	0	34 973 188	26 357 570	8 615 618	31 186 902	22 793 601	8 393 301	31 186 902	22 793 601	8 393 301	0	0		
5.1.	Készletértékesítés ellenértéke	0				0	0		0	0		0	0					
5.2.	Szolgáltatások ellenértéke	8 118 120	7 318 120	800 000		8 118 120	7 318 120	800 000	5 415 978	4 838 295	577 683	5 415 978	4 838 295	577 683				
5.3.	Közvetített szolgáltatások ellenértéke	263 238	263 238			478 238	478 238		310 477	310 477		310 477	310 477					
5.4.	Tulajdonosi bevételek	0				12 333 434	12 333 434		12 333 434	12 333 434		12 333 434	12 333 434					
5.5.	Ellátási díjak	0				0	0		0	0		0	0					
5.6.	Kiszámlázott általános forgalmi adó	1 232 592	1 232 592			4 562 620	4 562 620		3 624 539	3 624 539		3 624 539	3 624 539					
5.7.	Általános forgalmi adó visszatérítése	0				0	0		0	0		0	0					

Me.: forint

Ssz.	JOGCÍM	ELŐIRÁNYZAT										TELJESÍTÉS					Létszám (fő)				
		EREDETI					MÓDOSÍTOTT														
		Összesen	Kötelező feladatok	Önként vállalt feladatok	Állam-igazgatási feladatok	Összesen	Kötelező feladatok	Önként vállalt feladatok	Állam-igazgatási feladatok	Összesen	Kötelező feladatok	Önként vállalt feladatok	Állam-igazgatási feladatok	Összesen	Kötelező feladatok	Önként vállalt feladatok		Állam-igazgatási feladatok	en-ge- délye- zett		
c	d	e	f	g	h	i	j	k	l	m	n	o	p	q	r	s	t				
a	b																				
9.	KÖLTSÉGVETÉSI BEVÉTELEK ÖSSZESEN: (1+...+8)	741 259 565	740 459 565	800 000	0	869 024 555	860 408 937	8 615 618	0	699 327 647	690 934 346	8 393 301	0								
10.	Hitel-, kölcsönfelvétel államháztartáson kívülről	0				0				0											
11.	Lekötött bankbetétek megszüntetése	0				826 000 000	826 000 000	826 000 000		826 000 000	826 000 000	826 000 000									
12.	Előző évi maradvány igénybevétele	196 068 575	175 425 481	20 643 094	0	190 868 737	178 041 261	12 827 476		190 868 737	178 041 261	12 827 476									
13.	Belföldi finanszírozás bevételei (13.1. + 13.2.)	13 683 271	13 683 271	0	0	13 683 271	13 683 271	0	0	0	0	0	0								
13.1.	Központi, irányítószervi támogatások folytatása	0				0				0											
13.2.	Államháztartáson belüli megelőlegezések	13 683 271	13 683 271			13 683 271	13 683 271			0											
14.	Külföldi finanszírozás bevételei	0				0				0											
15.	Váltóbevételek	0				0				0											
16.	Adóssághoz nem kapcsolódó származékos ügyletek bevételei	0				0				0											
17.	FINANSZÍROZÁSI BEVÉTELEK ÖSSZESEN: (10. + ... +16.)	209 751 846	189 108 752	20 643 094	0	1 030 552 008	191 724 532	838 827 476	0	1 016 868 737	178 041 261	838 827 476	0								
18.	BEVÉTELEK ÖSSZESEN: (9+17)	951 011 411	929 568 317	21 443 094	0	1 899 576 563	1 052 433 469	847 443 094	0	1 716 196 384	868 975 607	847 220 777	0								

Me.: forint

Ssz.	JOGCÍM	ELŐIRÁNYZAT										TELEJSÍTÉS					Létszám (fő)	
		EREDETI					MÓDOSÍTOTT											
		összesen	Kötelező feladatok	Önként vállalt feladatok	Állam-igazgatási feladatok	összesen	Kötelező feladatok	Önként vállalt feladatok	Állam-igazgatási feladatok	összesen	Kötelező feladatok	Önként vállalt feladatok	Állam-igazgatási feladatok	összesen	Kötelező feladatok	Önként vállalt feladatok	Állam-igazgatási feladatok	átl. stat.
a	b	c	d	e	f	g	h	i	j	k	l	m	n	o	p	q	r	
K I A D Á S O K																		
1.	Működési költségvetés kiadásai (1.1+...+1.5.)	460 957 971	439 514 877	21 443 094	0	543 993 783	522 550 689	21 443 094	0	242 794 893	226 613 141	16 181 752	0					
1.1.	Személyi juttatások	167 564 237	162 741 055	4 823 182		168 821 837	163 998 655	4 823 182		127 526 904	123 637 537	3 889 367						
1.2.	Munkaadókat terhelő járulékok és szociális hozzájárulási adó	23 788 461	23 031 549	756 912		23 951 949	23 195 037	756 912		18 541 670	18 434 566	107 104						
1.3.	Dologi kiadások	97 929 314	93 366 314	4 563 000		104 808 451	100 245 451	4 563 000		80 269 612	76 774 331	3 495 281						
1.4.	Ellátottak pénzbeli juttatásai	5 700 000	5 700 000			5 350 000	5 350 000			3 387 080	3 387 080							
1.5.	Egyéb működési célú kiadások	165 975 959	154 675 959	11 300 000		241 061 546	229 761 546	11 300 000		13 069 627	4 379 627	8 690 000						
1.6.	- az 1.5.-ből: Elvonások és befizetések	3 927 859	3 927 859			3 943 929	3 943 929			3 001 245	3 001 245							
1.7.	- Egyéb működési célú támogatások ÁHT-n belülrre	476 900	476 900			1 242 782	1 242 782			1 242 782	1 242 782							
1.8.	- Működési célú visszatérítendő támogatások, kölcsönök nyújtása ÁHT-n kívülre	0	0			0	0			0	0							
1.9.	- Egyéb működési célú támogatások ÁHT-n kívülre	11 571 200	271 200	11 300 000		11 571 200	271 200	11 300 000		8 825 600	135 600	8 690 000						
1.10.	- Tartalékok	150 000 000	150 000 000			224 303 635	224 303 635			0	0							
2.	Felhalmozási költségvetés kiadásai (2.1.+2.3.+2.5.)	34 567 300	34 567 300	0	0	66 809 748	66 809 748	0	0	34 524 801	34 524 801	0	0					
2.1.	Beruházások	14 567 300	14 567 300			14 567 300	14 567 300			1 837 124	1 837 124							
2.2.	2.1.-ből EU-s forrásból megvalósuló beruházás	0	0			0	0			0	0							
2.3.	Felújítások	20 000 000	20 000 000			51 892 448	51 892 448			32 337 677	32 337 677							
2.4.	2.3.-ból EU-s forrásból megvalósuló felújítás	0	0			0	0			0	0							
2.5.	Egyéb felhalmozási kiadások	0	0	0	0	350 000	350 000	0	0	350 000	350 000	0	0					

Ssz.	JOGCÍM	ELŐIRÁNYZAT										TELJESÍTÉS					Létszám (fő)	
		EREDETI					MÓDOSÍTOTT					Összesen	Kötelező feladatok	Önként vállalt feladatok	Állam-igazgatási feladatok	Állam-igazgatási feladatok		engedélyezett
		Összesen	Kötelező feladatok	Önként vállalt feladatok	Állam-igazgatási feladatok	Összesen	Kötelező feladatok	Önként vállalt feladatok	Állam-igazgatási feladatok	Összesen	Kötelező feladatok							
a	b	c	d	e	f	g	h	i	j	k	l	m	n	o	p			
2.5.-ből	- Garancia- és kezességvállalásból kifizetés ÁHT-n belülré	0			0													
2.6.	- Egyéb felhalmozási célú támogatások ÁHT-n belülré	0			0													
2.7.	- Garancia- és kezességvállalásból kifizetés ÁHT-n kívülré	0			0													
2.8.	- Visszatérítendő támogatások, kölcsönök nyújtása ÁHT-n kívülré	0			0													
2.9.	- Lakástámogatás	0			0													
2.10.	- Egyéb felhalmozási célú támogatások államháztartáson kívülré	0	0		350 000													
2.11.	- Lakástámogatás	0	0		350 000													
3.	KÖLTSÉGVETÉSI KIADÁSOK ÖSSZESEN: (1+2)	495 525 271	474 082 177	21 443 094	0	610 803 531	589 360 437	21 443 094	0	277 319 694	261 137 942	16 181 752	0	0				
4.	Hitel-, kölcsöntörlesztés államháztartáson kívülré	0			0													
5.	Pénzeszközök lekötött bankbetéttént elhelyezése	0			826 000 000													
6.	Belföldi finanszírozás kiadásai	455 486 140	455 486 140	0	0	462 773 032	462 773 032	0	0	345 886 429	345 886 429	0	0					
6.1.	Központi, irányítószervi támogatások folyósítása	441 802 869	441 802 869			449 089 761	449 089 761			332 203 158	332 203 158							
6.2.	Államháztartáson belüli megelőlegezések visszafizetése	13 683 271	13 683 271			13 683 271	13 683 271			13 683 271	13 683 271							
7.	Külföldi finanszírozás kiadásai	0			0					0	0							
8.	Adóssághoz nem kapcsolódó származékos ügyletek	0			0					0	0							
9.	Váltókiadások	0			0					0	0							
10.	FINANSZIROZÁSI KIADÁSOK ÖSSZESEN: (4.+...+9.)	455 486 140	455 486 140	0	0	1 288 773 032	462 773 032	826 000 000	0	1 171 886 429	345 886 429	826 000 000	0	0				
11.	KIADÁSOK ÖSSZESEN: (3.+10.)	951 011 411	929 568 317	21 443 094	0	1 899 576 563	1 052 133 469	847 443 094	0	1 439 206 123	607 024 371	842 181 752	0	0	38			

Mé.: forint

Ssz.	JOGCÍM	ELŐIRÁNYZAT										TELJESÍTÉS					Létszám (fő)										
		EREDETI					MÓDOSÍTOTT					Összesen	Kötelező feladatok	Önként vállalt feladatok	Állam-igazgatási feladatok	Állam-igazgatási feladatok	Önként vállalt feladatok	Állam-igazgatási feladatok	Állam-igazgatási feladatok	Önként vállalt feladatok	Állam-igazgatási feladatok	Önként vállalt feladatok	Állam-igazgatási feladatok	Önként vállalt feladatok	Állam-igazgatási feladatok	Önként vállalt feladatok	Állam-igazgatási feladatok
		Összesen	Kötelező feladatok	Önként vállalt feladatok	Állam-igazgatási feladatok	Összesen	Kötelező feladatok	Önként vállalt feladatok	Állam-igazgatási feladatok	Összesen	Kötelező feladatok																
a	b	c	d	e	f	g	h	i	j	k	l	m	n	o	p												

KÖLTSÉGVETÉSI, FINANSZÍROZÁSI BEVÉTELEK ÉS KIADÁSOK EGYENLEGE

1	Költségvetési hiány, többlet (költségvetési bevételek 9. sor - költségvetési kiadások 3. sor) (+/-)	245 734 294	266 377 388	-20 643 094	0	258 221 024	271 048 500	-12 827 476	0	422 007 953	429 796 404	-7 788 451	0		
2.	Finanszírozási bevételek, kiadások egyenlege (finanszírozási bevételek 17. sor - finanszírozási kiadások 10. sor) (+/-)	-245 734 294	-266 377 388	20 643 094	0	-258 221 024	-271 048 500	12 827 476	0	-155 017 692	-167 845 168	12 827 476	0		

POLGÁRMESTERI HIVATAL
2023. III. NEGYEDEVI BEVÉTELEI ÉS KIADÁSAI
KIEMELT ELŐIRÁNYATONKÉNT ÉS AZON BELÜL KÖTELEZŐ, ÖNKÉNT VÁLLALT ÉS ÁLLAMIGAZGATÁSI FELADATONKÉNTI BONTÁSBAN

Ssz.	JOGCÍM	ELŐIRÁNYZAT										TELJESÍTÉS					Létszám (fő)	
		EREDETI					MÓDOSÍTOTT					Összesen	Kötelező feladatok	Önként vállalt feladatok	Államigazgatási feladatok	Államigazgatási feladatok		engedélyezett
		Összesen	Kötelező feladatok	Önként vállalt feladatok	Államigazgatási feladatok	Önként vállalt feladatok	Összesen	Kötelező feladatok	Önként vállalt feladatok	Államigazgatási feladatok	Önként vállalt feladatok							
a	b	c	d	e	f	g	h	i	j	k	l	m	n	o	p			
1.	Önkormányzat működési támogatásai (1.1.+...+1.6.)	0	0	0	0	0	0	0	0	0	0	0	0	0	0	0		
1.1.	Helyi önkormányzatok működésének általános támogatása	0	0	0	0	0	0	0	0	0	0	0	0	0	0	0		
1.2.	Önkormányzatok egyes köznevelési feladatainak támogatása	0	0	0	0	0	0	0	0	0	0	0	0	0	0	0		
1.3.	Önkormányzatok szociális, gyermekjóléti és gyermekkezelési feladatainak támogatása	0	0	0	0	0	0	0	0	0	0	0	0	0	0	0		
1.4.	Önkormányzatok kulturális feladatainak támogatása	0	0	0	0	0	0	0	0	0	0	0	0	0	0	0		
1.5.	Működési célú költségvetési támogatások és kiegészítő támogatások	0	0	0	0	0	0	0	0	0	0	0	0	0	0	0		
1.6.	Elszámolásból származó bevételek	0	0	0	0	0	0	0	0	0	0	0	0	0	0	0		
2.	Működési célú támogatások államháztartáson belülről (2.1.+...+2.5.)	0	0	0	0	0	0	0	0	0	0	0	0	0	0	0		
2.1.	Elvonások és befizetések bevételei	0	0	0	0	0	0	0	0	0	0	0	0	0	0	0		
2.2.	Működési célú garancia- és kezességvállalásból megtérülések	0	0	0	0	0	0	0	0	0	0	0	0	0	0	0		
2.3.	Működési célú visszatérítendő támogatások, kölcsönök visszatérülése	0	0	0	0	0	0	0	0	0	0	0	0	0	0	0		
2.4.	Működési célú visszatérítendő támogatások, kölcsönök igénybevétele	0	0	0	0	0	0	0	0	0	0	0	0	0	0	0		
2.5.	Egyéb működési célú támogatások bevételei	0	0	0	0	0	0	0	0	0	0	0	0	0	0	0		
2.6.	2.5.-ből EU-s támogatás	0	0	0	0	0	0	0	0	0	0	0	0	0	0	0		
3.	Felhalmozási célú támogatások államháztartáson belülről (3.1.+...+3.5.)	0	0	0	0	0	0	0	0	0	0	0	0	0	0	0		

Mé.: forint

Ssz.	JOGCÍM	ELŐIRÁNYZAT										TELEJESÍTÉS					Létszám (fő)				
		EREDETI					MÓDOSÍTOTT					Összesen	Kötelező feladatok	Önként vállalt feladatok	Állam-igazgatási feladatok	Összesen		Kötelező feladatok	Önként vállalt feladatok	Állam-igazgatási feladatok	
		Összesen	Kötelező feladatok	Önként vállalt feladatok	Állam-igazgatási feladatok	Összesen	Kötelező feladatok	Önként vállalt feladatok	Állam-igazgatási feladatok	Összesen	Kötelező feladatok										Önként vállalt feladatok
a	b	c	d	e	f	g	h	i	j	k	l	m	n	o	p						
3.1.	Felhalmozási célú önkormányzati támogatások	0				0															
3.2.	Felhalmozási célú garancia- és kezességvállalásból megítélések	0				0															
3.3.	Felhalmozási célú visszatérítendő támogatások, kölcsönök visszatérülése	0				0															
3.4.	Felhalmozási célú visszatérítendő támogatások, kölcsönök igénybevétele	0				0															
3.5.	Egyéb felhalmozási célú támogatások bevételei	0				0															
3.6.	3.5.-ből EU-s támogatás	0				0															
4.	Közhatalmi bevételek (4.1.+...+4.4.)	0	0	0	0	0	0	0	0	0	0	0	0	0	0	0	0	0	0	0	
4.1.	Vagyoni típusú adók	0				0															
4.2.	Értékesítési és forgalmi adók (iparűzési adó)	0				0															
4.3.	Cépjárműadó	0				0															
4.4.	Egyéb közhatalmi bevételek	0				0															
5.	MEKÖDÉSI BEVÉTELEK (5.1.+...+ 5.11.)	1 660 268	1 660 268	0	0	1 660 268	1 660 268	0	0	1 660 268	1 660 268	0	0	1 207 251	1 207 251	0	0	0	0	0	0
5.1.	Készletértékesítés ellenértéke	50 000	50 000			50 000	50 000			50 000	50 000			28 000	28 000						
5.2.	Szolgáltatások ellenértéke	375 000	375 000			375 000	375 000			375 000	375 000			165 000	165 000						
5.3.	Közvetített szolgáltatások ellenértéke	1 025 487	1 025 487			1 025 487	1 025 487			1 025 487	1 025 487			696 979	696 979						
5.4.	Tulajdonosi bevételek	0				0				0				0	0						
5.5.	Ellátási díjak	0				0				0				0	0						
5.6.	Kiszámlázott általános forgalmi adó	0				0				0				0	0						
5.7.	Általános forgalmi adó visszatérítése	0				0				0				0	0						
5.8.	Kamatbevételek	0				0				0				0	0						
5.9.	Egyéb pénzügyi műveletek bevételei	0				0				0				0	0						
5.10.	Biztosító által fizetett kártérítés	0				0				0				0	0						

Mé.: forint

Ssz.	JOGCÍM	ELŐIRÁNYZAT										TELJESÍTÉS					Létszám (fő)
		EREDETI					MÓDOSÍTOTT					Összesen	Kötelező feladatok	Önként vállalt feladatok	Állam-igazgatási feladatok		
		Összesen	Kötelező feladatok	Önként vállalt feladatok	Állam-igazgatási feladatok	Összesen	Kötelező feladatok	Önként vállalt feladatok	Állam-igazgatási feladatok	Összesen	Kötelező feladatok					Önként vállalt feladatok	
a	b	c	d	e	f	g	h	i	j	k	l	m	n	o	p		
11.	Lekötött bankbetétek megszüntetése	0				0											
12.	Előző évi maradvány igénybevétele	1 094 398	1 094 398			1 244 398	1 244 398			1 244 398	1 244 398						
13.	Belföldi finanszírozás bevételei (13.1. + 13.2.)	110 679 157	110 679 157	0	0	110 679 157	110 679 157			83 438 531	83 438 531			0			
13.1.	Központi, irányítószervi támogatások folyósítása	110 679 157	110 679 157			110 679 157	110 679 157			83 438 531	83 438 531						
13.2.	Államháztartáson belüli megelőlegezések törlesztése	0				0				0	0						
14.	Külföldi finanszírozás bevételei	0				0				0	0						
15.	Váltóbevételek	0				0				0	0						
16.	Adóssághoz nem kapcsolódó származékos ügyletek bevételei	0				0				0	0						
17.	FINANSZ/ROZÁSI BEVÉTELEK ÖSSZESEN: (10. + ... +16.)	111 773 555	111 773 555	0	0	111 923 555	111 923 555			84 682 929	84 682 929			0			
18.	BEVÉTELEK ÖSSZESEN: (9+17)	113 433 823	113 433 823	0	0	113 580 823	113 583 823			85 890 180	85 890 180			0	14	14	

Ssz.	JOGCÍM	ELŐIRÁNYZAT										TELEJESÍTÉS					Létszám (fő)		
		EREDETI					MÓDOSÍTOTT					Összesen	Kötelező feladatok	Önként vállalt feladatok	Állam-igazgatási feladatok	m	n	o	p
		Összesen	Kötelező feladatok	Önként vállalt feladatok	Állam-igazgatási feladatok	Összesen	Kötelező feladatok	Önként vállalt feladatok	Állam-igazgatási feladatok	h	i								
a	b	c	d	e	f	g	h	i	j	k	l	m	n	o	p				
KIADÁSOK																			
1.	Működési költségvetés kiadásai (1.1.+...+1.5.)	112 433 823	112 433 823	0	0	112 583 823	112 583 823	0	0	84 427 306	84 427 306	0	0	0	0	0			
1.1.	Személyi juttatások	87 705 300	87 705 300			87 855 300	87 855 300			66 466 844	66 466 844								
1.2.	Munkaadókat terhelő járulékok és szociális hozzájárulási adó	13 806 123	13 806 123			13 806 123	13 806 123			11 352 420	11 352 420								
1.3.	Dologi kiadások	10 922 400	10 922 400			10 922 400	10 922 400			6 608 042	6 608 042								
1.4.	Ellátottak pénzbeli juttatásai	0	0			0	0			0	0								
1.5.	Egyéb működési célú kiadások	0	0	0	0	0	0	0	0	0	0	0	0	0	0	0			
1.6.	- az 1.5-ből: Elvonások és befizetések	0	0			0	0			0	0								
1.7.	- Egyéb működési célú támogatások ÁHT-n belülre	0				0	0			0	0								
1.8.	- Működési célú visszatérítendő támogatások, kölcsönök nyújtása ÁHT-n kívülre	0				0	0			0	0								
1.9.	- Egyéb működési célú támogatások ÁHT-n kívülre	0				0	0			0	0								
1.10.	- Tartalékok	0				0	0			0	0								
2.	Felhalmozási költségvetés kiadásai (2.1.+2.3.+2.5.)	1 000 000	1 000 000	0	0	1 000 000	1 000 000	0	0	167 900	167 900	0	0	0	0	0			
2.1.	Beruházások	1 000 000	1 000 000			1 000 000	1 000 000			167 900	167 900								
2.2.	2.1.-ből EU-s forrásból megvalósuló beruházás	0				0	0			0	0								
2.3.	Felújítások	0				0	0			0	0								
2.4.	2.3.-ból EU-s forrásból megvalósuló felújítás	0				0	0			0	0								
2.5.	Egyéb felhalmozási kiadások	0	0	0	0	0	0	0	0	0	0	0	0	0	0	0			
2.6.	2.5.-ből - Garancia- és kezességvállalásból kifizetés ÁH-n belülre	0				0	0			0	0								
2.7.	- Egyéb felhalmozási célú támogatások ÁHT-n belülre	0				0	0			0	0								

TÜNDÉRKERT ÓVODA
2023. III. NEGYEDÉVI BEVÉTELEI ÉS KIADÁSAI
KIEMELT ELŐIRÁNYZATONKÉNT ÉS AZON BELÜL KÖTELEZŐ, ÖNKÉNT VÁLLALT ÉS ÁLLAMIGAZGATÁSI FELADATONKÉNTI BONTÁSBAN

Ssz.	JOGCÍM	ELŐIRÁNYZAT										TELJESÍTÉS					Létszám (fő)			
		EREDETI					MÓDOSÍTOTT					összesen	Kötelező feladatok	Önként vállalt feladatok	Államigazgatási feladatok	összesen		Kötelező feladatok	Önként vállalt feladatok	Államigazgatási feladatok
		összesen	Kötelező feladatok	Önként vállalt feladatok	Államigazgatási feladatok	összesen	Kötelező feladatok	Önként vállalt feladatok	Államigazgatási feladatok	összesen	Kötelező feladatok									
a	b	c	d	e	f	g	h	i	j	k	l	m	n	o	p					
1.	Önkormányzat működési támogatási (1.1.+...+1.6.)	0	0	0	0	0	0	0	0	0	0	0	0	0	0					
1.1.	Helyi önkormányzatok működésének általános támogatása	0																		
1.2.	Önkormányzatok egyes köznevelési feladatainak támogatása	0																		
1.3.	Önkormányzatok szociális, gyermekjóléti és gyermekvédelmi feladatainak támogatása	0																		
1.4.	Önkormányzatok kulturális feladatainak támogatása	0																		
1.5.	Működési célú költségvetési támogatások és kiegészítő támogatások	0																		
1.6.	Elszámolásból származó bevételek	0																		
2.	Működési célú támogatások államháztartáson belülről (2.1.+...+2.5.)	0	0	0	0	0	0	0	0	0	0	0	0	0	0					
2.1.	Elvonások és betétek bevételei	0																		
2.2.	Működési célú garancia- és kezességvállalásból megérőlések	0																		
2.3.	Működési célú visszatérítendő támogatások, kölcsönök visszatérítése	0																		
2.4.	Működési célú visszatérítendő támogatások, kölcsönök irénnyelvétele	0																		
2.5.	Egyéb működési célú támogatások bevételei	0																		
2.6.	2.5.-ből EU-s támogatás	0																		
3.	Felhalmozási célú támogatások államháztartáson belülről (3.1.+...+3.5.)	0	0	0	0	0	0	0	0	0	0	0	0	0	0					

Mec.: forint

Me.: forint

Ssz.	JOGCÍM	ELŐIRÁNYZAT										TELJESÍTÉS					Létszám (fő)		
		EREDETI					MÓDOSÍTOTT					Összesen	Kötelező feladatok	Önként vállalt feladatok	Állam-igazgatási feladatok	Állam-igazgatási feladatok		Áll. stat.	engedélyezett
		Összesen	Kötelező feladatok	Önként vállalt feladatok	Állam-igazgatási feladatok	Összesen	Kötelező feladatok	Önként vállalt feladatok	Állam-igazgatási feladatok	Összesen	k								
a	b	c	d	e	f	g	h	i	j	k	l	m	n	o	p				
KIADÁSOK																			
1.	Működési költségvetés kiadásai (1.1.+...+1.5.)	158 098 206	158 098 206	0	0	161 230 648	161 230 648	0	0	114 395 664	114 395 664	0	0	0	0				
1.1.	Személyi juttatások	126 898 502	126 898 502			129 197 634	129 197 634			93 844 016	93 844 016								
1.2.	Munkaadókat terhelő járulékok és szociális hozzájárulási adó	19 711 053	19 711 053			19 991 363	19 991 363			15 426 135	15 426 135								
1.3.	Dologi kiadások	11 488 651	11 488 651			12 041 651	12 041 651			5 125 513	5 125 513								
1.4.	Ellátottak pénzbeli juttatásai	0	0			0	0			0	0								
1.5.	Egyéb működési célú kiadások	0	0	0	0	0	0	0	0	0	0	0	0	0	0				
1.6.	- az 1.5-ből: Elvonások és befizetések	0	0			0	0			0	0								
1.7.	- Egyéb működési célú támogatások ÁHT-n belülről	0	0			0	0			0	0								
1.8.	- Működési célú visszatérítendő támogatások, kölcsönök nyújtása ÁHT-n kívülre	0	0			0	0			0	0								
1.9.	- Egyéb működési célú támogatások ÁHT-n kívülre	0	0			0	0			0	0								
1.10.	- Tartalékok	0	0			0	0			0	0								
2.	Felhalmozási költségvetés kiadásai (2.1.+2.3.+2.5.)	2 000 000	2 000 000	0	0	2 400 000	2 400 000	0	0	2 010 110	2 010 110	0	0	0	0				
2.1.	Beruházások	2 000 000	2 000 000			2 400 000	2 400 000			2 010 110	2 010 110								
2.2.	2.1.-ből EU-s forrásból megvalósuló beruházás	0	0			0	0			0	0								
2.3.	Felújítások	0	0			0	0			0	0								
2.4.	2.3.-ből EU-s forrásból megvalósuló felújítás	0	0			0	0			0	0								
2.5.	Egyéb felhalmozási kiadások	0	0	0	0	0	0	0	0	0	0	0	0	0	0				
2.5.-ből	- Garancia- és kezességvállalásból kifizetés ÁHT-n belülről	0	0			0	0			0	0								
2.6.	- Egyéb felhalmozási célú támogatások ÁHT-n belülről	0	0			0	0			0	0								
2.7.	- Egyéb felhalmozási célú támogatások ÁHT-n belülről	0	0			0	0			0	0								

Me.: forint

Ssz.	JOGCÍM	ELŐIRÁNYZAT										Létszám (fő)					
		EREDETI					MÓDOSÍTOTT						TELJESÍTÉS				
		Összesen	Kötelező feladatok	Önként vállalt feladatok	Állam-igazgatási feladatok	Állam-igazgatási feladatok	Önként vállalt feladatok	Kötelező feladatok	Önként vállalt feladatok	Állam-igazgatási feladatok	Összesen		Kötelező feladatok	Önként vállalt feladatok	Állam-igazgatási feladatok	Állam-igazgatási feladatok	Áll. stat.
c	d	e	f	g	h	i	j	k	l	m	n	o	p				
a	b																
2.8.	- Garancia- és kezességvállalásból kifizetés ÁHT-n kívülre	0				0											
2.9.	- Visszatérítendő támogatások, kölcsönök nyújtása ÁHT-n kívülre	0				0											
2.10.	- Lakástámogatás	0				0											
2.11.	- Egyéb felhalmozási célú támogatások államháztartáson kívülre	0				0											
3.	KÖLTSÉGVETÉSI KIADÁSOK ÖSSZESEN: (1+2)	160 098 206	160 098 206	0	0	163 630 648	163 630 648	0	0	116 405 774	116 405 774	0	0				
4.	Hitel-, kölcsöntörlesztés államháztartáson kívülre	0				0											
5.	Pénzeszközök lekötött bankbetétként elhelyezése	0				0											
6.	Belföldi finanszírozás kiadásai	0	0	0	0	0	0	0	0	0	0	0	0	0	0	0	0
6.1.	Központi, irányfőszervi támogatások folyósítása	0				0											
6.2.	Allamháztartáson belüli megelőlegezések visszafizetése	0				0											
7.	Külföldi finanszírozás kiadásai	0				0											
8.	Adóssághoz nem kapcsolódó származékos ügyletek	0				0											
9.	Váltókiadások	0				0											
10.	FINANSZÍROZÁSI KIADÁSOK ÖSSZESEN: (4.+...+9.)	0	0	0	0	0	0	0	0	0	0	0	0	0	0	0	0
11.	KIADÁSOK ÖSSZESEN: (3+10)	160 098 206	160 098 206	0	0	163 630 648	163 630 648	0	0	116 405 774	116 405 774	0	0	0	25	25	

KÖLTSÉGVETÉSI, FINANSZÍROZÁSI BEVÉTELEK ÉS KIADÁSOK EGYENLEGE

1	Költségvetési hiány, többlet (kötségvetési bevételek 9. sor - költségvetési kiadások 3. sor) (+/-)	-159 963 206	-159 963 206	0	0	-162 984 648	-162 984 648	0	0	-115 759 049	-115 759 049	0	0	0	0	0
2.	Finanszírozási bevételek, kiadások egyenlege (finanszírozási bevételek 17. sor - finanszírozási kiadások 10. sor) (+/-)	159 963 206	159 963 206	0	0	162 984 648	162 984 648	0	0	117 751 126	117 751 126	0	0	0	0	0

Me.: forint

Ssz.	JOGCÍM	ELŐIRÁNYZAT										TELEJESÍTÉS					Létszám (fő)
		EREDETI					MÓDOSÍTOTT					összesen	Kötelező feladatok	Önként vállalt feladatok	Államigazgatási feladatok		
		összesen	Kötelező feladatok	Önként vállalt feladatok	Államigazgatási feladatok	összesen	Kötelező feladatok	Önként vállalt feladatok	Államigazgatási feladatok	összesen	Kötelező feladatok					Önként vállalt feladatok	
a	b	c	d	e	f	g	h	i	j	k	l	m	n	o	p		
3.1.	Felhalmozási célú önkormányzati támogatások	0				0											
3.2.	Felhalmozási célú garancia- és kezességvállalásból megvalósuló	0				0											
3.3.	Felhalmozási célú visszatérítendő támogatások, kölcsönök visszatérülése	0				0											
3.4.	Felhalmozási célú visszatérítendő támogatások, kölcsönök igénybevétele	0				0											
3.5.	Egyéb felhalmozási célú támogatások bevételei	0				0											
3.6.	3.5.-ből EU-s támogatás	0				0											
4.	Közhatalmi bevételek (4.1.+...+4.4.)	0	0	0	0	0	0	0	0	0	0	0	0	0	0	0	
4.1.	Vagyoni típusú adók	0	0	0	0	0	0	0	0	0	0	0	0	0	0	0	
4.2.	Értékesítési és forgalmi adók (iparüzési adó)	0				0				0							
4.3.	Gépjárműadó	0				0				0							
4.4.	Egyéb közhatalmi bevételek	0				0				0							
5.	Működési bevételek (5.1.+...+ 5.11.)	50 401 662	46 070 891	4 330 771	0	50 851 662	46 266 891	4 584 771	0	36 329 431	32 131 405	4 198 026	0				
5.1.	Készletértékesítés ellenértéke	0				0				0							
5.2.	Szolgáltatások ellenértéke	3 410 056		#####		3 610 056		3 610 056		3 757 541		3 757 541					
5.3.	Közvetített szolgáltatások ellenértéke	608 000	608 000			608 000	608 000			577 172	577 172						
5.4.	Tulajdonosi bevételek	0				0				0							
5.5.	Ellátási díjak	35 621 264	35 621 264			35 621 264	35 621 264			24 477 263	24 477 263						
5.6.	Kiszámlázott általános forgalmi adó	10 762 342	9 841 627	920 715		10 762 342	9 787 627	974 715		7 252 767	6 812 282	440 485					
5.7.	Általános forgalmi adó visszatérítése	0				0				0							
5.8.	Kamatbevételek	0				0				0							
5.9.	Egyéb pénzügyi műveletek bevételei	0				0				0							

Me.: forint

Ssz.	JOGCÍM	ELŐIRÁNYZAT										TELEJESÍTÉS					Létszám (fő)
		EREDETI					MÓDOSÍTOTT					Összesen	Kötelező feladatok	Önként vállalt feladatok	Állam-igazgatási feladatok	Állam-igazgatási feladatok	
		Összesen	Kötelező feladatok	Önként vállalt feladatok	Állam-igazgatási feladatok	Összesen	Kötelező feladatok	Önként vállalt feladatok	Állam-igazgatási feladatok	Összesen	Állam-igazgatási feladatok						
a	b	c	d	e	f	g	h	i	j	k	l	m	n	o	p		
5.10.	Biztosító által fizetett kártérítés	0				0											
5.11.	Egyéb működési bevételek	0				250 000	250 000							264 688			
6.	Felhalmozási bevételek (6.1.+...+6.5.)	0	0	0	0	0	0	0	0	0	0	0	0	0	0	0	
6.1.	Immateriális javak értékesítése	0				0								0			
6.2.	Ingatlanok értékesítése	0				0								0			
6.3.	Egyéb tárgyi eszközök értékesítése	0				0								0			
6.4.	Részeselek értékesítése	0				0								0			
6.5.	Részeselek megszűnéséhez kapcsolódó bevételek	0				0								0			
7.	Működési célú átvett pénzeszközök (7.1.+...+7.3.)	0	0	0	0	0	0	0	0	0	0	0	0	0	0	0	
7.1.	Működési célú garancia- és kezességvállalásból kifizetés ÁHT-n kívülről	0				0								0			
7.2.	Működési célú visszatérítendő támogatások, kölcsönök visszatérülése ÁHT-n kívülről	0				0								0			
7.3.	Egyéb működési célú átvett pénzeszköz	0				0								0			
7.4.	7.3.-ból EU-s támogatás	0				0								0			
8.	Felhalmozási célú átvett pénzeszközök (8.1.+8.2.+8.3.)	0	0	0	0	0	0	0	0	0	0	0	0	0	0	0	
8.1.	Felhalmozási célú garancia- és kezességvállalásból kifizetés ÁHT-n kívülről	0				0								0			
8.2.	Felhalmozási célú visszatérítendő támogatások, kölcsönök visszatérülése ÁHT-n kívülről	0				0								0			
8.3.	Egyéb felhalmozási célú átvett pénzeszköz	0				0								0			
8.4.	8.3.-ból EU-s támogatás	0				0								0			
9.	KÖLTSÉGVETÉSI BEVÉTELEK ÖSSZESEN: (0.+...+8)	50 401 662	46 070 891	4 330 771	0	50 851 662	46 266 891	4 584 771	0	36 329 431	32 131 405	4 198 026	0	0	0	0	

Mé.: forint

Ssz.	JOGCÍM	ELŐIRÁNYZAT										TELJESÍTÉS					Létszám (fő)		
		EREDETI					MÓDOSÍTOTT					összesen	Kötelező feladatok	Önként vállalt feladatok	Állam- igazgatási feladatok	Önként vállalt feladatok		Állam- igazgatási feladatok	öt. stat. helyzet
		összesen	Kötelező feladatok	Önként vállalt feladatok	Állam- igazgatási feladatok	összesen	Kötelező feladatok	Önként vállalt feladatok	Állam- igazgatási feladatok	összesen	Kötelező feladatok								
a	b	c	d	e	f	g	h	i	j	k	l	m	n	o	p				
10.	Hirel-, kölcsönfelvétel államháztartáson kívülről	0	0	0	0	0	0	0	0	0	0	0	0	0	0	0			
11.	Lekötött bankbetétek megszüntetése	0	0	0	0	0	0	0	0	0	0	0	0	0	0	0			
12.	Előző évi maradvány igénybevétele	2 281 756	2 281 756				2 288 456			2 288 456				2 288 456					
13.	Belföldi finanszírozás bevételei (13.1. + 13.2.)	#####	172 416 500				176 825 082			176 825 082				132 412 627	0	0			
13.1.	Központi, irányítószervi támogatások folyósítása	#####	172 416 500				176 825 082			176 825 082				132 412 627					
13.2.	Államháztartáson belüli megelőlegezések törlesztése	0	0				0			0				0					
14.	Külföldi finanszírozás bevételei	0	0				0			0				0					
15.	Váltóbevételek	0	0				0			0				0					
16.	Adóssághoz nem kapcsolódó származékos ügyletek bevételei	0	0				0			0				0					
17.	FINANSZÍROZÁSI BEVÉTELEK ÖSSZESEN: (10. + ... +16.)	#####	174 698 256	0	0	0	179 113 538	0	0	179 113 538	0	0	0	134 701 083	0	0			
18.	BEVÉTELEK ÖSSZESEN: (9+17)	#####	320 769 147	4 330 771	0	328 965 200	225 380 429	4 584 771	0	171 030 514	166 832 488	4 198 026	0						

Mec.: forint

Ssz.	JOGCÍM	ELOIRÁNYZAT										TELJESÍTÉS				Létszám (fő)	
		EREDETI					MÓDOSÍTOTT					összesen	Kötelező feladatok	Önként vállalt feladatok	Államigazgatási feladatok		Államigazgatási feladatok
		összesen	Kötelező feladatok	Önként vállalt feladatok	Államigazgatási feladatok	összesen	Kötelező feladatok	Önként vállalt feladatok	Államigazgatási feladatok	összesen	Államigazgatási feladatok						
a	b	c	d	e	f	g	h	i	j	k	l	m	n	o	p		
2.7.	- Egyéb felhalmozási célú támogatások ÁHT-n belülre	0				0											
2.8.	- Garancia- és kezességvállalásból kifizetés ÁHT-n kívülre	0				0											
2.9.	- Visszatérítendő támogatások, kölcsönök nyújtása ÁHT-n kívülre	0				0											
2.10.	- Lakástámogatás	0				0											
2.11.	- Egyéb felhalmozási célú támogatások államháztartáson kívülre	0				0											
3.	KÖLTSÉGVETÉSI KIADÁSOK ÖSSZESEN: (1+2)	#####	220 769 147	4 330 771	0	229 965 200	225 380 429	4 584 771	0	166 439 723	162 241 697	4 198 026	0				
4.	Hitel-, kölcsöntörlesztés államháztartáson kívülre	0				0				0							
5.	Pénzeszközök lekötött bankbetétként elhelyezése	0				0				0							
6.	Belföldi finanszírozás kiadásai	0	0	0	0	0	0	0	0	0	0	0	0	0	0	0	
6.1.	Központi, irányítószervi támogatások folyósítása	0				0				0							
6.2.	Államháztartáson belüli megelőlegezések visszafizetése	0				0				0							
7.	Külföldi finanszírozás kiadásai	0				0				0							
8.	Adóssághoz nem kapcsolódó származékos ügyletek	0				0				0							
9.	Váltókiadások	0				0				0							
10.	FINANSZÍROZÁSI KIADÁSOK ÖSSZESEN: (4.+...+9.)	0	0	0	0	0	0	0	0	0	0	0	0	0	0	0	
11.	KIADÁSOK ÖSSZESEN: (3+10)	#####	220 769 147	4 330 771	0	229 965 200	225 380 429	4 584 771	0	166 439 723	162 241 697	4 198 026	0	22	23		
KÖLTSÉGVETÉSI, FINANSZÍROZÁSI BEVÉTELEK ÉS KIADÁSOK EGYENLEGE																	
1.	Költségvetési hiány, többlet (költségvetési bevételek 9. sor - költségvetési kiadások 3. sor) (+/-)	#####	-174 698 256	0	0	#####	-179 113 538	0	0	-130 110 292	-130 110 292	0	0	0	0	0	

Me.: forint

Ssz.	JOGCÍM	ELŐIRÁNYZAT										TELJESÍTÉS				Létszám (fő)			
		EREDETI					MÓDOSÍTOTT					összesen	Kötelező feladatok	Önként vállalt feladatok	Állam-igazgatási feladatok		Állam-igazgatási feladatok	Önként vállalt feladatok	Állam-igazgatási feladatok
		összesen	Kötelező feladatok	Önként vállalt feladatok	Állam-igazgatási feladatok	összesen	Kötelező feladatok	Önként vállalt feladatok	Állam-igazgatási feladatok	összesen	Kötelező feladatok								
a	b	c	d	e	f	g	h	i	j	k	l	m	n	o	p				
2.	Finanszírozási bevételek, kiadások egyenlege (finanszírozási bevételek 17. sor - finanszírozási kiadások 10. sor) (+/-)	#####	174 698 256	0	0	179 113 538	179 113 538	0	0	134 701 083	134 701 083	0	0	0	0				

**Mezőfalva Nagyközség Önkormányzat Képviselő-testületének
16/2023. (XI.30.) önkormányzati rendelete
az Önkormányzat 2023. évi költségvetéséről szóló 2/2023. (II. 16.) önkormányzati rendelet
módosításáról**

Mezőfalva Nagyközség Önkormányzat Képviselő-testülete az Alaptörvény 32. cikk (2) bekezdésében meghatározott eredeti jogalkotói hatáskörében, az Alaptörvény 32. cikk (1) bekezdés f) pontjában meghatározott feladatkörében eljárva, Mezőfalva Nagyközség Önkormányzat Képviselő-testületének Szervezeti és Működési szabályzatáról szóló 18/2019. (XII. 2.) önkormányzati rendelet 55. § a)-b) pontjaiban és 57. § (1) bekezdésében biztosított véleményezési jogkörben eljáró Pénzügyi Bizottság véleményének kikérésével a következőket rendeli el:

1. §

Az Önkormányzat 2023. évi költségvetéséről szóló 2/2023. (II. 16.) önkormányzati rendelet 2. § (1) bekezdés a) és b) pontja helyébe a következő rendelkezések lépnek:

(A képviselő-testület az önkormányzat önkormányzati szinten összesített 2023. évi költségvetését)

- „a) 922.182.485 Ft költségvetési bevétellel*
 - b) 1.117.983.202 Ft költségvetési kiadással”*
- (állapítja meg.)*

2. §

Az Önkormányzat 2023. évi költségvetéséről szóló 2/2023. (II. 16.) önkormányzati rendelet 7. §-a helyébe a következő rendelkezés lép:

„7. §

Az önkormányzat a kiadások között 224.303.635 Ft céltartalékot állapít meg, melynek felhasználásáról a későbbiekben dönt, a tartalékkal való rendelkezés jogát a képviselő-testület fenntartja magának.”

3. §

Az Önkormányzat 2023. évi költségvetéséről szóló 2/2023. (II. 16.) önkormányzati rendelet 9. § (1) bekezdése helyébe a következő rendelkezés lép:

„(1) Az önkormányzat saját 2023. évi nettó költségvetési főösszegét 624.486.802 Ft-ban állapítja meg.”

4. §

Az Önkormányzat 2023. évi költségvetéséről szóló 2/2023. (II. 16.) önkormányzati rendelet 11. § (1) bekezdése helyébe a következő rendelkezés lép:

„(1) Az önkormányzat képviselő-testülete a Tündérmű Óvoda 2023. évi költségvetési főösszegét 163.630.648 Ft-ban állapítja meg.”

5. §

Az Önkormányzat 2023. évi költségvetéséről szóló 2/2023. (II. 16.) önkormányzati rendelet 12. § (1) bekezdése helyébe a következő rendelkezés lép:

„(1) A képviselő-testület a Szociális Intézmény és Manókuckó Bölcsőde 2023. évi költségvetési főösszegét 229.965.200 Ft-ban állapítja meg.”

6. §

- (1) Az Önkormányzat 2023. évi költségvetéséről szóló 2/2023. (II. 16.) önkormányzati rendelet 1. melléklete helyébe az 1. melléklet lép.
- (2) Az Önkormányzat 2023. évi költségvetéséről szóló 2/2023. (II. 16.) önkormányzati rendelet 2. melléklete helyébe a 2. melléklet lép.
- (3) Az Önkormányzat 2023. évi költségvetéséről szóló 2/2023. (II. 16.) önkormányzati rendelet 3. melléklete helyébe a 3. melléklet lép.
- (4) Az Önkormányzat 2023. évi költségvetéséről szóló 2/2023. (II. 16.) önkormányzati rendelet 4. melléklete helyébe a 4. melléklet lép.
- (5) Az Önkormányzat 2023. évi költségvetéséről szóló 2/2023. (II. 16.) önkormányzati rendelet 6. melléklete helyébe az 5. melléklet lép.
- (6) Az Önkormányzat 2023. évi költségvetéséről szóló 2/2023. (II. 16.) önkormányzati rendelet 7. melléklete helyébe a 6. melléklet lép.
- (7) Az Önkormányzat 2023. évi költségvetéséről szóló 2/2023. (II. 16.) önkormányzati rendelet 8. melléklete helyébe a 7. melléklet lép.
- (8) Az Önkormányzat 2023. évi költségvetéséről szóló 2/2023. (II. 16.) önkormányzati rendelet 9. melléklete helyébe a 8. melléklet lép.
- (9) Az Önkormányzat 2023. évi költségvetéséről szóló 2/2023. (II. 16.) önkormányzati rendelet 10. melléklete helyébe a 9. melléklet lép.


7. §

Ez a rendelet 2023. december 6-án lép hatályba.


Mezőfalva, 2023. november 29.


Márók Csaba
polgármester




Borbély Anikó
jegyző

A rendelet kihirdetve: 2023. november 30.


Borbély Anikó
jegyző



**MEZŐFALVA NAGYKÖZSÉG ÖNKORMÁNYZATÁNAK
2023. ÉVI
KÖLTSÉGVETÉSI FŐSSZESÍTŐJE**

Me.: forint

Ssz.	Megnevezés	BEVÉTELI ELŐIRÁNYZAT		KIADÁSI ELŐIRÁNYZAT		INTÉZMÉNYFINANSZÍROZÁS	
		eredeti c	módosított d	eredeti e	módosított f	eredeti g	módosított h
1.	Polgármesteri Hivatal	2 754 666	2 904 666	113 433 823	113 583 823	110 679 157	110 679 157
2.	Önkormányzat	951 011 411	1 073 576 563	509 208 542	624 486 802	-441 802 869	-449 089 761
3.	Tündérkert Óvoda	1 390 994	2 045 126	160 098 206	163 630 648	158 707 212	161 585 522
4.	Szociális Intézmény és Manókuckó Bölcsőde	52 683 418	53 140 118	225 099 918	229 965 200	172 416 500	176 825 082
5.	MINDÖSSZESEN:	1 007 840 489	1 131 666 473	1 007 840 489	1 131 666 473	0	0

A bevételi és kiadási előirányzatok nem tartalmazzák az intézményfinanszírozás összegét, valamint a lekötött betétet.

Me.: forint

Ssz.	JOGCÍM	ELŐIRÁNYZAT										Létszám (fő)	
		EREDETI					MÓDOSÍTOTT					áll. áll.	e- díjazott záró
		összesen	Kötelező feladatok	Önként vállalt feladatok	Államigazgatási feladatok	Összesen	Kötelező feladatok	Önként vállalt feladatok	Államigazgatási feladatok				
c	d	e	f	g	h	i	j	k	l				
3.	Felhalmozási célú támogatások államháztartáson belülről (3.1.+...+3.5.)	0	0	0	0	0	0	0	0	0	0	0	0
3.1.	Felhalmozási célú önkormányzati támogatások	0	0	0	0	0	0	0	0	0	0	0	0
3.2.	Felhalmozási célú garancia- és kezességvállalásból megtérülések	0	0	0	0	0	0	0	0	0	0	0	0
3.3.	Felhalmozási célú visszatérítendő támogatások, kölcsönök visszatérülése	0	0	0	0	0	0	0	0	0	0	0	0
3.4.	Felhalmozási célú visszatérítendő támogatások, kölcsönök igénybevétele	0	0	0	0	0	0	0	0	0	0	0	0
3.5.	Egyéb felhalmozási célú támogatások bevételei	0	0	0	0	0	0	0	0	0	0	0	0
3.6.	3.5.-ből EU-s támogatás	0	0	0	0	0	0	0	0	0	0	0	0
4.	Közhatalmi bevételek (4.1.+...+4.4.)	162 560 000	162 560 000	0	0	0	0	0	256 560 000	256 560 000	0	0	0
4.1.	Vagyoni típusú adók	7 000 000	7 000 000	0	0	0	0	0	7 000 000	7 000 000	0	0	0
4.2.	Értékesítési és forgalmi adók (iparüzési adó)	152 000 000	152 000 000	0	0	0	0	0	245 000 000	245 000 000	0	0	0
4.3.	Gépjárműadó	0	0	0	0	0	0	0	0	0	0	0	0
4.4.	Egyéb közhatalmi bevételek	3 560 000	3 560 000	0	0	0	0	0	4 560 000	4 560 000	0	0	0
5.	Működési bevételek (5.1.+...+5.11.)	63 030 031	57 899 267	5 130 771	0	0	0	88 131 118	74 930 729	13 200 389	0	0	0
5.1.	Készletértékesítés ellenértéke	50 000	50 000	0	0	0	0	50 000	50 000	0	0	0	0
5.2.	Szolgáltatások ellenértéke	11 903 176	7 693 120	4 210 056	0	0	0	12 103 176	7 693 120	4 410 056	0	0	0
5.3.	Közvetített szolgáltatások ellenértéke	1 896 725	1 896 725	0	0	0	0	2 111 725	2 111 725	0	0	0	0
5.4.	Tulajdonosi bevételek	0	0	0	0	0	0	12 333 434	12 333 434	0	0	0	0
5.5.	Ellátási díjak	35 621 204	35 621 264	0	0	0	0	35 621 264	35 621 264	0	0	0	0
5.6.	Kiszámlázott általános forgalmi adó	11 994 931	11 074 219	920 715	0	0	0	15 324 962	14 350 247	974 715	0	0	0

Me.: forint

Ssz.	JOGCÍM	EREDETI					MÓDOSÍTOTT					Létszám (fő)		
		Összesen	Kötelező feladatok	Önként vállalt feladatok	Államigazgatási feladatok	Összesen	Kötelező feladatok	Önként vállalt feladatok	Államigazgatási feladatok	Áll. stat.	enke- adlyezett záró			
		c	d	e	f	g	h	i	j	k	l			
a	b													
5.7.	Általános for. almi adó visszatérítése	0	0	0	0	0	0	0	0	0	0	0	0	0
5.8.	Kamatbevételek	0	0	0	0	7 815 618	0	7 815 618	0	0	0	0	0	0
5.9.	Egyéb pénzügyi műveletek bevételei	0	0	0	0	0	0	0	0	0	0	0	0	0
5.10.	Biztosító által fizetett kártérítés	0	0	0	0	0	0	0	0	0	0	0	0	0
5.11.	Egyéb működési bevételek	1 563 939	1 563 939	0	0	2 770 939	0	2 770 939	0	0	0	0	0	0
6.	Felhalmozási bevételek (6.1.+...+6.5.)	0	0	0	0	0	0	0	0	0	0	0	0	0
6.1.	Immateriális javak értékesítése	0	0	0	0	0	0	0	0	0	0	0	0	0
6.2.	Ingatlanok értékesítése	0	0	0	0	0	0	0	0	0	0	0	0	0
6.3.	Egyéb tárgyi eszközök értékesítése	0	0	0	0	0	0	0	0	0	0	0	0	0
6.4.	Részeselek értékesítése	0	0	0	0	0	0	0	0	0	0	0	0	0
6.5.	Részeselek megszüntetéséhez kapcsolódó bevételek	0	0	0	0	0	0	0	0	0	0	0	0	0
7.	Működési célú átvett pénzeszközök (7.1.+...+7.3.)	976 000	976 000	0	0	976 000	0	976 000	0	0	0	0	0	0
7.1.	Működési célú garancia- és kezességváll. megtérülések AHT-n kívülről	0	0	0	0	0	0	0	0	0	0	0	0	0
7.2.	Működési célú visszatérítendő tám., kölcsönök visszatér. AHT-n kívülről	0	0	0	0	0	0	0	0	0	0	0	0	0
7.3.	Egyéb működési célú átvett pénzeszköz	976 000	976 000	0	0	976 000	0	976 000	0	0	0	0	0	0
7.4.	7.3.-ból EU-s támogatás	0	0	0	0	0	0	0	0	0	0	0	0	0
8.	Felhalmozási célú átvett pénzeszközök (8.1.+8.2.+8.3.)	1 107 000	1 107 000	0	0	1 557 000	0	1 557 000	0	0	0	0	0	0
8.1.	Felhalmozási célú garancia- és kezességváll. megtérülések AHT-n kívülről	500 000	500 000	0	0	500 000	0	500 000	0	0	0	0	0	0

Ssz.	JOGCÍM	ELŐIRÁNYZAT										Létszám (fő)					
		ÉREDETI					MÓDOSÍTOTT					áll. sznt.	össze- díjezett záró				
		összesen	Kötelező feladatok	Önként vállalt feladatok	Államháztartási feladatok	Összesen	Kötelező feladatok	Önként vállalt feladatok	Államháztartási feladatok	b	i			j	k	l	
e	d	e	f	g	h	i	j	k	l	m	n	o	p				
a	b																
8.2.	Felhalm. célú visszatérítendő tám., kölcsönök visszatér. ÁHT-n kívülről	0	0	0	0	0	0	0	0	0	0	0	0	0	0	0	0
8.3.	Egyéb felhalmozási célú átvett pénzeszköz	607 000	607 000	0	0	0	0	0	0	0	0	0	0	0	0	0	0
8.4.	8.3.-ból EU-s támogatás	0	0	0	0	0	0	0	0	0	0	0	0	0	0	0	0
9.	KÖLTSÉGVETÉSI BEVÉTELEK ÖSSZESEN: (1. +...+8.)	793 456 495	788 325 724	5 130 771	0	0	0	0	922 182 485	908 983 096	13 200 389	0	0	0	0	0	0
10.	Hitel-, kölcsönfelvétel államháztartáson kívülről	0	0	0	0	0	0	0	0	0	0	0	0	0	0	0	0
11.	Lekötött bankbetétek megszüntetése	0	0	0	0	0	0	0	826 000 000	0	826 000 000	0	0	0	0	0	0
12.	Előző évi maradvány igénybevétele	200 700 723	180 057 629	20 643 094	0	0	0	0	195 800 717	182 973 241	12 827 476	0	0	0	0	0	0
13.	Belföldi finanszírozás bevételei (13.1. + 13.2.)	455 486 140	455 486 140	0	0	0	0	0	462 773 032	462 773 032	0	0	0	0	0	0	0
13.1.	Központi, irányítószervi támogatások folyósítása	441 802 869	441 802 869	0	0	0	0	0	349 089 761	449 089 761	0	0	0	0	0	0	0
13.2.	Államháztartáson belüli megelőlegezések	13 683 271	13 683 271	0	0	0	0	0	13 683 271	13 683 271	0	0	0	0	0	0	0
14.	Külföldi finanszírozás bevételei	0	0	0	0	0	0	0	0	0	0	0	0	0	0	0	0
15.	Váltóbevételek	0	0	0	0	0	0	0	0	0	0	0	0	0	0	0	0
16.	Adóssághoz nem kapcsolódó származékot ügyletek bevételei	0	0	0	0	0	0	0	0	0	0	0	0	0	0	0	0
17.	FINANSZÍROZÁSI BEVÉTELEK ÖSSZESEN: (10. + ... +16.)	656 186 863	635 543 769	20 643 094	0	0	0	0	1 484 873 749	645 746 373	838 827 476	0	0	0	0	0	0
18.	FINANSZÍROZÁSI BEVÉTELEK ÖSSZESEN: (9+17)	1 449 643 358	1 423 869 493	25 773 865	0	0	0	0	3 406 746 234	1 554 728 369	863 657 952	0	0	0	0	0	0

Me.: forint

Ssz.	JOGCÍM	ELŐIRÁNYZAT										Létszám (fő)		
		EREDETI					MÓDOSÍTOTT					44. stat.	enge- délyezett záró	
		Összesen	Kötelező feladatok	Önként vállalt feladatok	Államgazgatási feladatok	Összesen	Kötelező feladatok	Önként vállalt feladatok	Államgazgatási feladatok					
c	d	e	f	g	h	i	j	k	l					
2.6.	2.5.-ből - Garancia- és kezességvállalásból kifizetés ÁHT-n belültre	0	0	0	0	0	0	0	0	0	0	0	0	0
2.7.	- Egyéb felhalmozási célú támogatások ÁHT-n belültre	0	0	0	0	0	0	0	0	0	0	0	0	0
2.8.	- Garancia- és kezességvállalásból kifizetés ÁHT-n kívültre	0	0	0	0	0	0	0	0	0	0	0	0	0
2.9.	- Visszatérítendő támogatások, kölcsönök nyújtása ÁHT-n kívültre	0	0	0	0	0	0	0	0	0	0	0	0	0
2.10.	- Lakástámogatás	0	0	0	0	0	0	0	0	0	0	0	0	0
2.11.	- Egyéb felhalmozási célú támogatások államháztartáson kívültre	0	0	0	0	0	0	0	350 000	0	0	0	0	0
3.	KÖLTSÉGVETÉSI KIADÁSOK ÖSSZESEN (1+2)	994 187 218	968 383 353	25 773 865	0	1 117 983 202	1 091 855 337	26 027 865	0	0	0	0	0	0
4.	Hitel-, kölcsönfelvétel államháztartáson kívültre	0	0	0	0	0	0	0	0	0	0	0	0	0
5.	Pénzeszközök lekötött bankbetétként elhelyezése	0	0	0	0	0	0	0	826 000 000	0	0	0	0	0
6.	Belföldi finanszírozás kiadásai	485 486 140	455 486 140	0	0	462 773 032	462 773 032	0	0	0	0	0	0	0
6.1.	Központi, irányítószervi támogatások folyósítása	441 802 869	441 802 869	0	0	449 089 761	449 089 761	0	0	0	0	0	0	0
6.2.	Államháztartáson belüli megelőlegezések visszafizetése	13 683 271	13 683 271	0	0	13 683 271	13 683 271	0	0	0	0	0	0	0
7.	Külföldi finanszírozás kiadásai	0	0	0	0	0	0	0	0	0	0	0	0	0
8.	Adóssághoz nem kapcsolódó származékos ügyletek	0	0	0	0	0	0	0	0	0	0	0	0	0
9.	Váltókiadások	0	0	0	0	0	0	0	0	0	0	0	0	0
10.	FINANSZÍROZÁSI KIADÁSOK ÖSSZESEN: (4+...+9)	485 486 140	455 486 140	0	0	1 388 773 032	462 773 032	826 000 000	0	0	0	0	0	0
11.	KIADÁSOK ÖSSZESEN: (3+10)	1 440 643 358	1 423 869 493	25 773 865	0	3 406 756 234	1 554 728 369	852 027 865	0	0	0	0	0	100

Me.: forint

Mé.: forint

Ssz.	JOGCÍM	ELŐIRÁNYZAT										Létszám (fő)		
		EREDETI					MÓDOSÍTOTT					4tt. stat.	engedélyezett záró	
		Összesen	Kötelező feladatok	Önként vállalt feladatok	Államigazgatási feladatok	Összesen	Kötelező feladatok	Önként vállalt feladatok	Államigazgatási feladatok	k	i			
a	b	c	d	e	f	g	h	i	j	k	l			
KÖLTSÉGVETÉSI, FINANSZÍROZÁSI BEVÉTELEK ÉS KIADÁSOK EGYENLEGE														
1.	Költségvetési hiány, többlet (költségvetési bevételek 9. sor - költségvetési kiadások 3. sor) (+/-)	-300 700 723	-180 057 629	-20 643 094	0	-195 800 717	-182 973 241	-12 827 476	0					
2.	Finanszírozási bevételek, kiadások egyenlege (finanszírozási bevételek 17. sor - finanszírozási kiadások 18. sor) (+/-)	200 700 723	180 057 629	20 643 094	0	195 800 717	182 973 241	12 827 476	0					

**MEZŐFALVA NAGYKÖZSÉG ÖNKORMÁNYZATÁNAK
2023. ÉVI MŰKÖDÉSI CÉLÚ BEVÉTELEINEK ÉS KIADÁSAINAK MÉRLEGE**

Sor- szám	Bevételek			Kiadások			Me.: forint
	Megnevezés	Előirányzat		Megnevezés	Előirányzat		
		eredeti	módosított		eredeti	módosított	
1	2	3	4	5	6	7	
1.	Önkormányzatok működési támogatásai	342 081 783	416 831 950	Személyi juttatások	501 316 095	505 029 527	
2.	Működési célú támogatások áht-n belülről	223 701 674	158 126 417	Munkaadókat terhelő járulékok és szociális hozzájárulási adó	75 265 321	75 709 119	
3.	Közhatalmi bevételek	162 560 000	256 560 000	Dologi kiadások	205 832 543	218 123 262	
4.	Működési bevételek	63 030 038	88 131 118	Ellátottak pénzbeli juttatásai	5 700 000	5 350 000	
5.	Működési célú átvett pénzeszközök	976 000	976 000	Egyéb működési célú kiadások	35 975 959	142 394 826	
6.				> ebből: Tartalékok	20 000 000	125 636 915	
7.	Költségvetési bevételek összesen:	792 349 495	920 625 485	Költségvetési kiadások összesen:	824 089 918	946 606 734	
8.	Hitel-, kölcsönfelvétel áht-n kívülről			Hitel-, kölcsöntörlesztés áht-n kívültre			
9.	Lekötött bankbetétek megszüntetése		826 000 000	Pénzeszközök lekötött bankbetétként elhelyezése		826 000 000	
10.	Előző évi maradvány igénybevétele	31 740 423	25 981 249	Központi, irányítószervi támogatások folyósítása			
11.	Központi, irányítószervi támogatások folyósítása			ÁHT-n belüli megelőlegezések visszafizetése	13 683 271	13 683 271	
12.	ÁHT-n belüli megelőlegezések	13 683 271	13 683 271	Külföldi finanszírozás kiadásai			
13.	Külföldi finanszírozás bevételei			Adóssághoz nem kapcsolódó származékos ügyletek kiadásai			
14.	Adóssághoz nem kapcsolódó származékos ügyletek bevételei			Váltókiadások			
15.	Váltóbevételek						
16.	Működési célú finanszírozási bevételek összesen:	45 423 694	865 664 520	Működési célú finanszírozási kiadások összesen:	13 683 271	839 683 271	
17.	BEVÉTELEK ÖSSZESEN	837 773 189	1 786 290 005	KIADÁSOK ÖSSZESEN	837 773 189	1 786 290 005	
18.	Költségvetési hiány:	31 740 423	25 981 249	Költségvetési többlet:	-	-	
19.	Tárgyévi hiány:	-	-	Tárgyévi többlet:	-	-	

**MEZŐFALVA NAGYKÖZSÉG ÖNKORMÁNYZATÁNAK
2023. ÉVI
FELHALMOZÁSI CÉLÚ BEVÉTELEINEK ÉS KIADÁSAINAK MÉRLEGE**

Sor- szám	Bevételek				Kiadások			
	Megnevezés	Előirányzat		Megnevezés	Előirányzat		módosított	
		eredeti	módosított		eredeti	módosított		
1	2	3	4	5	6	7		
1.	Felhalmozási célú támogatások államháztartáson belülről			Beruházások	20 067 300	20 467 300		
2.	1.-ből EU-s támogatás			1.-ből EU-s forrásból megvalósuló beruházás				
3.	Felhalmozási bevételek			Felújítások	20 000 000	51 892 448		
4.	Felhalmozási célú átvett pénzeszközök	1 107 000	1 557 000	3.-ből EU-s forrásból megvalósuló felújítás				
5.	4.-ből EU-s támogatás (közvetlen)			Egyéb felhalmozási kiadások	130 000 000	99 016 720		
6.				5.-ből Tartalékok	130 000 000	98 666 720		
7.	Költségvetési bevételek összesen:	1 107 000	1 557 000	Költségvetési kiadások összesen:	170 067 300	171 376 468		
8.	Hitel-, kölcsönfelvétel áht-n kívülről			Hitel-, kölcsöntörlesztés áht-n kívülre				
9.	Lekötött bankbetétek megszüntetése			Pénzeszközök lekötött bankbetétként elhelyezése				
10.	Előző évi maradvány igénybevétele	168 960 300	169 819 468	Központi, irányítószervi támogatások folyósítása				
11.	Központi, irányítószervi támogatások folyósítása			ÁHT-n belüli megelőlegezések visszafizetése				
12.	ÁHT-n belüli megelőlegezések			Külföldi finanszírozás kiadásai				
13.	Külföldi finanszírozás bevételei			Adóssághoz nem kapcsolódó származékos ügyletek kiadásai				
14.	Adóssághoz nem kapcsolódó származékos ügyletek bevételei			Váltókiadások				
15.	Váltóbevételek							
20.	Felhalmozási célú finanszírozási bevételek összesen:	168 960 300	169 819 468	Felhalmozási célú finanszírozási kiadások összesen:	170 067 300	171 376 468		
21.	BEVÉTELEK ÖSSZESEN	170 067 300	171 376 468	KIADÁSOK ÖSSZESEN	170 067 300	171 376 468		
22.	Költségvetési hiány:	168 960 300	169 819 468	Költségvetési többlet:	-	-		
23.	Tárgyévi hiány:	-	-	Tárgyévi többlet:	-	-		

Me.: forint

**AZ ÖNKORMÁNYZAT ÉS INTÉZMÉNYEI
2023. ÉVI BERUHÁZÁSI ÉS FELÚJÍTÁSI KIADÁSAI CÉLONKÉNT**

Sor- szám	FELHALMOZÁSI CÉL	AZ ÉRINTETT		KIADÁSI ELŐIRÁNYZAT	
		INTÉZMÉNY	KORMÁNYZATI FUNKCIÓ	eredeti	módosított
a	b				
1.	I. BERUHÁZÁSOK:				
2.	Önkormányzat összesen:			14 567 300	14 567 300
3.	II. világháborús emlékmű	Önkormányzat	Önkormányzati vagyonnal való gazdálkodás	4 000 000	4 000 000
4.	Kisértékű tárgyeszköz, számítástechnikai eszköz, telefon	Önkormányzat	Önkormányzati vagyonnal való gazdálkodás	1 000 000	1 000 000
5.	Önkormányzati utak és gyalogosátkelők tervezése	Önkormányzat	Útépítés	9 567 300	9 567 300
6.	Polgármesteri hivatal összesen:			1 000 000	1 000 000
7.	Kisértékű tárgyi eszköz beszerzés és pótlás	Polg.Hivatal	Önkorm. igazgatási tevékenys.	1 000 000	1 000 000
8.	Óvoda összesen:			2 000 000	2 400 000
9.	Kisértékű tárgyi eszközök beszerzése (eszközök, játékok, Wifi)	Óvoda	Óvodai ellátás	2 000 000	2 400 000
10.	Szociális Intézmény összesen:			2 500 000	2 500 000
11.	Kisértékű tárgyi eszközök beszerzése (konyhai, számítéchn. eszközök, biciklik, mosógép és egyéb bőlesődei fejlesztések)	Szoc.intézmény	Szoc. étkeztetés	2 500 000	2 500 000
12.	I. BERUHÁZÁSOK :			20 067 300	20 467 300
13.	Közvilágítás korszerűsítése	Önkormányzat	Közvilágítás	20 000 000	20 000 000
14.	Térfigyelőrendszer felújítása	Önkormányzat	Ingatlan	0	0

Me.: Ft

Me.: Ft

Sor- szám	FELHALMOZÁSI CÉL b	AZ ÉRINTETT		KIADÁSI ELŐIRÁNYZAT	
		INTÉZMÉNY c	KORMÁNYZATI FUNKCIÓ d	eredeti e	módosított f
15.	Csatornahálózat felújítása	Önkormányzat	Önkormányzati vagyonnal való gazdálkodás	0	14 804 294
16.	Ivóvízhálózat felújítása	Önkormányzat	Önkormányzati vagyonnal való gazdálkodás	0	859 168
17.	Liger sor 6.szám alatti szolgálati lakás tetőfelújítása, nyílászárók cseréje	Önkormányzat	Önkormányzati vagyonnal való gazdálkodás	0	16 228 986
18.	II. FELÚJÍTÁSOK:			20 000 000	51 892 448

**AZ ÖNKORMÁNYZAT
SAJÁT 2023. ÉVI BEVÉTELEI ÉS KIADÁSAI
KIEMELT ELŐIRÁNYZATONKÉNTI ÉS AZON BELÜL KÖTELEZŐ, ÖNKÉNT VÁLLALT ÉS ÁLLAMIGAZGATÁSI FELADATONKÉNTI BONTÁSBAI**

M.e.: forint

Ssz.	JOGCÍM	ELŐIRÁNYZAT										Létszám (fő)		
		EREDETI					MÓDOSÍTOTT					4th. stat.	engs- délyezett	
		összesen	Kötelező feladatok	Önként vállalt feladatok	Állam-igazgatási feladatok	összesen	Kötelező feladatok	Önként vállalt feladatok	Állam-igazgatási feladatok	h	i			j
a	b	c	d	e	f	g	h	i	j	k	l			
1.	Önkormányzat működési támogatásai (1.1.+...+1.6.)	342 081 783	342 081 783	0	0	0	416 831 950	416 831 950	0	0	0	0	0	0
1.1.	Helyi önkormányzatok működésének általános támogatása	120 943 879	120 943 879				125 402 599	125 402 599						
1.2.	Önkormányzatok egyes köznevelési feladatainak támogatása	133 864 070	133 864 070				153 416 391	153 416 391						
1.3.	Önkormányzatok szociális, gyermekjóléti és gyermekkezelési feladatainak támogatása	76 744 380	76 744 380				121 608 488	121 608 488						
1.4.	Önkormányzatok kulturális feladatainak támogatása	10 529 154	10 529 454				12 937 542	12 937 542						
1.5.	Működési célú költségvetési támogatások és kiegészítő támogatások	0	0				3 440 430	3 440 430						
1.6.	Elszámolásból származó bevételek	0	0				26 500	26 500						
2.	Működési célú támogatások államháztartáson belülről (2.1.+...+2.5.)	223 701 674	223 701 674	0	0	0	158 126 417	158 126 417	0	0	0	0	0	0
2.1.	Elvonások és befizetések bevételei	0	0				0	0						
2.2.	Működési célú garancia- és kezességvállalásból megérőülések	0	0		0		0	0						
2.3.	Működési célú visszatérítendő támogatások, kölcsönök visszatérülése	0	0		0		0	0						
2.4.	Működési célú visszatérítendő támogatások, kölcsönök igénybevétele	0	0		0		0	0						
2.5.	Egyéb működési célú támogatások bevételei	223 701 674	223 701 674				158 126 417	158 126 417						
2.6.	2.5.-ből EU-s támogatás	0	0				0	0						

Me.: forint

Ssz.	JOGCÍM	ELOIRÁNYZAT										Létszám (fő)	
		EREDETI					MÓDOSÍTOTT					Áll. stát.	enge- délyezett
		Beszere- sen	Kötelező feladatok	Önként vállalt feladatok	Állam-igazgatási feladatok	Beszere- sen	Kötelező feladatok	Önként vállalt feladatok	Állam-igazgatási feladatok	Állam-igazgatási feladatok			
c	d	e	f	g	h	i	j	k	l				
3.	Felhalmozási célú támogatások államháztartáson belülről (3.1.+...+3.5.)	0	0	0	0	0	0	0	0	0	0	0	0
3.1.	Felhalmozási célú önkormányzati támogatások	0											
3.2.	Felhalmozási célú garancia- és kezességvállalásból megtérülések	0											
3.3.	Felhalmozási célú visszatérítendő támogatások, kölcsönök visszatérülése	0											
3.4.	Felhalmozási célú visszatérítendő támogatások, kölcsönök igénybevétele	0											
3.5.	Egyéb felhalmozási célú támogatások bevételei	0											
3.6.	3.5.-ből EU-s támogatás	0											
4.	Közhatalmi bevételek (4.1.+...+4.4.)	162 560 000	162 560 000	0	0	256 560 000	256 560 000	0	0	0	0	0	0
4.1.	Vagyoni típusú adók	7 000 000	7 000 000			7 000 000	7 000 000						
4.2.	Értékesítési és forgalmi adók (iparüzési adó)	152 000 000	152 000 000			245 000 000	245 000 000						
4.3.	Gépjárműadó	0				0	0						
4.4.	Egyéb közhatalmi bevételek	3 560 000	3 560 000			4 560 000	4 560 000						
5.	Működési bevételek (5.1.+...+ 5.11.)	10 833 108	10 033 108	800 000	0	34 973 188	26 357 570	8 615 618	0	0	0	0	0
5.1.	Készletértékesítés ellenértéke	0				0	0						
5.2.	Szolgáltatások ellenértéke	8 118 120	7 318 120	800 000		8 118 120	7 318 120	800 000					
5.3.	Közvetített szolgáltatások ellenértéke	263 238	263 238			478 238	478 238						
5.4.	Tulajdonosi bevételek	0				12 333 434	12 333 434						
5.5.	Ellátási díjak	0				0	0						
5.6.	Kiszámlázott általános forgalmi adó	1 232 592	1 232 592			4 562 620	4 562 620						
5.7.	Általános forgalmi adó visszatérítése	0				0	0						

Me.: forint

Ssz.	JOGCÍM	EJŐIRÁNYZAT										Létszám (fő)		
		EREDETI					MÓDOSÍTOTT					áll. stat.	en-ge- de- vezett	
		a	b	c	d	e	f	g	h	i	j			
		741 259 565	740 459 565	800 000	0	869 024 555	860 408 937	8 615 618	0					
9.	KÖLTSÉGVETÉSI BEVÉTELEK ÖSSZESEN: (1+...+8)													
10.	Hitel-, kölcsönfelvétel államháztartáson kívülről	0	0				0							
11.	Lebőjtött bankbetétek megszüntetése	0	0					826 000 000						
12.	Előző évi maradvány igénybevétele	196 068 575	175 425 481	20 643 094		190 868 737	178 041 261	12 827 476						
13.	Belföldi finanszírozás bevételei (13.1. + 13.2.)	13 683 271	13 683 271	0	0	13 683 271	13 683 271	0	0					
13.1.	Központi, irányítószervi támogatások folyósítása	0	0											
13.2.	Államháztartáson belüli megelőlegezések	13 683 271	13 683 271			13 683 271	13 683 271							
14.	Külföldi finanszírozás bevételei	0	0											
15.	Váltóbevételek	0	0											
16.	Adóssághoz nem kapcsolódó származékos ügyletek bevételei	0	0											
17.	FINANSZÍROZÁSI BEVÉTELEK ÖSSZESEN: (10. + ... + 16.)	209 751 846	189 108 752	20 643 094	0	1 030 553 008	191 734 532	838 827 476	0					
18.	BEVÉTELEK ÖSSZESEN: (9+17)	951 011 411	929 568 317	21 443 094	0	1 899 576 563	1 052 133 469	847 443 094	0					

Mec.: forint

Ssz.	JOGCÍM	ELŐIRÁNYZAT											Létszám (fő)	
		EREDETI					MÓDOSÍTOTT						áll. stat.	engeté- délyezett
		Illusztrált	Kötelező feladatok	Önként vállalt feladatok	Állam-igazgatási feladatok	Összesen	Kötelező feladatok	Önként vállalt feladatok	Állam-igazgatási feladatok	h	i	j		
a	b	c	d	e	f	g	h	i	j	k	l	m	n	
KIADÁSOK														
1.	Működési költségvetés kiadásai (1.1.+...+1.5.)	460 957 971	439 514 877	21 443 094	0	543 993 783	522 550 689	21 443 094	0					
1.1.	Személyi juttatások	167 564 237	162 741 055	4 823 182		168 821 837	163 998 655	4 823 182						
1.2.	Munkaadókat terhelő járulékok és szociális hozzájárulási adó	23 788 461	23 031 549	756 912		23 951 949	23 195 037	756 912						
1.3.	Dologi kiadások	97 929 314	93 366 314	4 563 000		104 808 451	100 245 451	4 563 000						
1.4.	Ellátottak pénzbeli juttatásai	5 700 000	5 700 000			5 350 000	5 350 000							
1.5.	Egyéb működési célú kiadások	165 975 959	154 675 959	11 300 000		241 061 546	229 761 546	11 300 000						
1.6.	- az 1.5.-ből: Elvonások és befizetések	3 927 859	3 927 859			3 943 929	3 943 929							
1.7.	- Egyéb működési célú támogatások ÁHT-n belülre	476 900	476 900			1 242 782	1 242 782							
1.8.	- Működési célú visszatérítendő támogatások, kölcsönök nyújtása ÁHT-n kívülre	0	0			0	0							
1.9.	- Egyéb működési célú támogatások ÁHT-n kívülre	11 571 200	271 200	11 300 000		11 571 200	271 200	11 300 000						
1.10.	- Tartalékok	150 000 000	150 000 000			224 303 635	224 303 635							
2.	Felhalmozási költségvetés kiadásai (2.1.+2.3.+2.5.)	34 567 300	34 567 300	0	0	66 809 748	66 809 748	0	0					
2.1.	Beruházások	14 567 300	14 567 300			14 567 300	14 567 300							
2.2.	2.1.-ből EU-s forrásból megvalósuló beruházás	0	0			0	0							
2.3.	Felújítások	20 000 000	20 000 000			51 892 448	51 892 448							
2.4.	2.3.-ból EU-s forrásból megvalósuló felújítás	0	0			0	0							
2.5.	Egyéb felhalmozási kiadások	0	0	0	0	350 000	350 000	0	0					

Me.: forint

Ssz.	JOGCÍM	ELŐIRÁNYZAT											Létszám (fő)		
		EREDETI						MÓDOSÍTOTT					Áll. stat.	enge- délyezett	
		összesen	Kötelező feladatok	Önként vállalt feladatok	Állam-igazgatási feladatok	összesen	Kötelező feladatok	Önként vállalt feladatok	Állam-igazgatási feladatok	Áll. stat.	enge- délyezett				
c	d	e	f	g	h	i	j	k	l						
a	b														
2.6.	2.5.-ből - Garancia- és kezességvállalásból kifizetés ÁHT-n belülré	0				0									
2.7.	- Egyéb felhalmozási célú támogatások ÁHT-n belülré	0				0									
2.8.	- Garancia- és kezességvállalásból kifizetés ÁHT-n kívülre	0				0									
2.9.	- Visszatérítendő támogatások, kölcsönök nyújtása ÁHT-n kívülre	0				0									
2.10.	- Lakástámogatás	0				0									
2.11.	- Egyéb felhalmozási célú támogatások államháztartáson kívülre	0	0			0				350 000					
3.	KÖLTSÉGVETÉSI KIADÁSOK ÖSSZESEN (1+2)	495 525 271	474 082 177	21 443 094	0	410 803 531	500 368 437	21 443 094	0	21 443 094	0	0	0	0	0
4.	Hitel-, kölcsöntörlesztés államháztartáson kívülre	0				0				0					
5.	Pénzeszközök lekötött bankbetétként elhelyezése	0				826 000 000				826 000 000					
6.	Belföldi finanszírozás kiadásai	455 486 140	455 486 140	0	0	462 773 032	462 773 032	0	0	462 773 032	0	0	0	0	0
6.1.	Központi, irányítószervi támogatások folyósítása	441 802 869	441 802 869			449 089 761	449 089 761			449 089 761					
6.2.	Államháztartáson belüli megelőlegezések visszafizetése	13 683 271	13 683 271			13 683 271	13 683 271			13 683 271					
7.	Külföldi finanszírozás kiadásai	0				0				0					
8.	Adóssághoz nem kapcsolódó származékos üvegek	0				0				0					
9.	Váltókiadások	0				0				0					
10.	FINANSZIROZÁSI KIADÁSOK ÖSSZESEN: (4.+5.+6.+7.+8.+9.)	455 486 140	455 486 140	0	0	1 288 773 032	462 773 032	0	0	626 100 000	0	0	0	0	0
11.	KIADÁSOK ÖSSZESEN: (3.+10.)	951 011 411	929 568 317	21 443 094	0	1 899 576 563	1 062 133 469	21 443 094	0	847 443 094	0	0	0	0	38

Me.: forint

Ssz.	JOGCÍM	ELŐIRÁNYZAT											Létszám (fő)		
		EREDETI					MÓDOSÍTOTT						Állam-igazgatási feladatok	Állam-igazgatási feladatok	st. stat. dényezett
		Kötelező feladatok	Önként vállalt feladatok	Állam-igazgatási feladatok	Önként vállalt feladatok	Kötelező feladatok	Önként vállalt feladatok	Kötelező feladatok	Önként vállalt feladatok	h	i	j			
c	d	e	f	g	h	i	j	k	l	m	n	o	p		

KÖLTSÉGVETÉSI, FINANSZÍROZÁSI BEVÉTELEK ÉS KIADÁSOK EGYENLEGE

1	Költségvetési hiány, többlet (költségvetési bevételek 9. sor - költségvetési kiadások 3. sor) (+/-)	245 734 214	266 377 388	-20 643 094	0	258 221 024	271 048 500	-12 827 476	0				
2.	Finanszírozási bevételek, kiadások egyenlege (finanszírozási bevételek 17. sor - finanszírozási kiadások 10. sor) (+/-)	-245 734 214	-266 377 388	20 643 094	0	-258 221 024	-271 048 500	12 827 476	0				

Ssz.	JOGCÍM	ELŐIRÁNYZAT										Létszám (fő)		
		EREDETI					MÓDOSÍTOTT							
		összesen	Kötelező feladatok	Önként vállalt feladatok	Államigazgatási feladatok	Észszesen	Kötelező feladatok	Önként vállalt feladatok	Államigazgatási feladatok	Államigazgatási feladatok	Államigazgatási feladatok			
e	d	e	f	g	h	i	j	k	l					
a	b													
3.1.	Felhalmozási célú önkormányzati támogatások	0				0								
3.2.	Felhalmozási célú garancia- és kezességvállalásból megterüések	0				0								
3.3.	Felhalmozási célú visszatérítendő támogatások, kölcsönök visszatérülése	0				0								
3.4.	Felhalmozási célú visszatérítendő támogatások, kölcsönök igénybevétele	0				0								
3.5.	Egyéb felhalmozási célú támogatások bevételei	0				0								
3.6.	3.5.-ből EU-s támogatás	0				0								
4.	Közhatalmi bevételek (4.1.+...+4.4.)	0	0	0	0	0	0	0	0	0	0	0	0	0
4.1.	Vagyon típusú adók	0				0								
4.2.	Értékesítési és forgalmi adók (iparüzési adó)	0				0								
4.3.	Gépjárműadó	0				0								
4.4.	Egyéb közhatalmi bevételek	0				0								
5.	Működési bevételek (5.1.+...+5.11.)	1 660 268	1 660 268	0	0	1 660 268	0	0	0	1 660 268	0	0	0	0
5.1.	Készletértékesítés ellenértéke	50 000	50 000			50 000				50 000				
5.2.	Szolgáltatások ellenértéke	375 000	375 000			375 000				375 000				
5.3.	Közvetített szolgáltatások ellenértéke	1 025 487	1 025 487			1 025 487				1 025 487				
5.4.	Tulajdonosi bevételek	0				0				0				
5.5.	Ellátási díjak	0				0				0				
5.6.	Kiszámlázott általános forgalmi adó	0				0				0				
5.7.	Általános forgalmi adó visszatérítése	0				0				0				
5.8.	Kamatbevételek	0				0				0				
5.9.	Egyéb pénzügyi műveletek bevételei	0				0				0				
5.10.	Biztosító által fizetett kártérítés	0				0				0				

Me.: forint

Ssz.	JOGCÍM	ELŐIRÁNYZAT										Létszám (fő)			
		EREDETI					MÓDOSÍTOTT								
		összesen	Kötelező feladatok	Önként vállalt feladatok	Államgazgatási feladatok	Államháztartás	Kötelező feladatok	Önként vállalt feladatok	Államgazgatási feladatok	atl. stat.	egyed- délye- zett				
a	b	c	d	e	f	g	h	i	j	k	l				
11.	Lekötött bankbetétek megszüntetése	0													
12.	Előző évi maradvány igénybevétele	1 094 398	1 094 398						1 244 398						
13.	Belföldi finanszírozás bevételei (13.1. + 13.2.)	110 679 157	110 679 157	0	0				110 679 157						
13.1.	Központi, irányítószervi támogatások folyósítása	110 679 157	110 679 157						110 679 157						
13.2.	Államháztartáson belüli megelőlegezések törlesztése	0							0						
14.	Külföldi finanszírozás bevételei	0							0						
15.	Váltóbevételek	0							0						
16.	Adóssághoz nem kapcsolódó származékos ügyletek bevételei	0							0						
17.	FINANSZÍROZÁSI BEVÉTELEK ÖSSZESEN: (10. + ... +16.)	111 773 555	111 773 555	0	0				111 913 555				0		
18.	BEVÉTELEK ÖSSZESEN: (9+17)	111 433 823	111 433 823	0	0				111 580 823				0		

Me.: forint

Ssz.	JOGCÍM	ELŐIRÁNYZAT										Létszám (fő)
		EREDETI					MÓDOSÍTOTT					
		összesen	Kötelező feladatok	Önként vállalt feladatok	Államháztartási feladatok	Ellátottak	Kötelező feladatok	Önként vállalt feladatok	Államháztartási feladatok	Államháztartási feladatok	engedélyezett	
a	b	c	d	e	f	g	h	i	j	k	l	
KIADÁSOK												
1.	Működési költségvetés kiadásai (1.1.+...+1.5.)	112 433 823	112 433 823	0	0	112 583 823	112 583 823	0	0	0	0	0
1.1.	Személyi juttatások	87 705 300	87 705 300			87 855 300	87 855 300					
1.2.	Munkaadókat terhelő járulékok és szociális hozzájárulási adó	13 806 123	13 806 123			13 806 123	13 806 123					
1.3.	Dologi kiadások	10 922 400	10 922 400			10 922 400	10 922 400					
1.4.	Ellátottak pénzbeli juttatásai	0	0			0	0					
1.5.	Egyéb működési célú kiadások	0	0	0	0	0	0	0	0	0	0	0
1.6.	- az 1.5-ből: Elvonások és befizetések	0	0			0	0					
1.7.	- Egyéb működési célú támogatások ÁHT-n belülre	0	0			0	0					
1.8.	- Működési célú visszatérítendő támogatások, kölcsönök nyújtása ÁHT-n kívülre	0	0			0	0					
1.9.	- Egyéb működési célú támogatások ÁHT-n kívülre	0	0			0	0					
1.10.	- Tartalékok	0	0			0	0					
2.	Felhalmozási költségvetés kiadásai (2.1.+2.3.+2.5.)	1 000 000	1 000 000	0	0	1 000 000	1 000 000	0	0	0	0	0
2.1.	Beruházások	1 000 000	1 000 000			1 000 000	1 000 000					
2.2.	2.1.-ből EU-s forrásból megvalósuló beruházás	0	0			0	0					
2.3.	Felújítások	0	0			0	0					
2.4.	2.3.-ből EU-s forrásból megvalósuló felújítás	0	0			0	0					
2.5.	Egyéb felhalmozási kiadások	0	0	0	0	0	0	0	0	0	0	0
2.6.	2.5.-ből - Garancia- és kezességvállalásból kifizetés ÁH-n belülre	0	0			0	0					
2.7.	- Egyéb felhalmozási célú támogatások ÁHT-n belülre	0	0			0	0					

Mé.: forint

Ssz.	JOGCÍM	ELOIRÁNYZAT						Létszám (fő)				
		EREDETI			MÓDOSÍTOTT			Áll. stát.	I			
		Kötelező feladatok	Önként vállalt feladatok	Államgazdasági feladatok	Államgazdasági feladatok	Kötelező feladatok	Önként vállalt feladatok			Államgazdasági feladatok		
c	d	e	f	g	h	i	j	k				
a	b											
2.	Finanszírozási bevételek, kiadások egyenlege (finanszírozási bevételek 17. sor - finanszírozási kiadások 10. sor) (+/-)	(1) 773 555	111 773 555	0	0	111 923 555	111 923 555	0	0	0	0	0

Me.: forint

Ssz.	JOGCÍM	ELŐIRÁNYZAT										Létszám (fő)		
		EREDETI					MÓDOSÍTOTT					átvitel	engedélyezett	
		finanszírozás	Kötelező feladatok	Önként vállalt feladatok	Államigazgatási feladatok	finanszírozás	Kötelező feladatok	Önként vállalt feladatok	Államigazgatási feladatok					
c	d	e	f	g	h	i	j	k	l					
a	b													
11.	Lekötött bankbetétek megszüntetése	0				0								
12.	Előző évi maradvány igénybevétele	1 255 994	1 255 994							1 399 126	1 399 126			
13.	Belföldi finanszírozás bevételei (13.1. + 13.2.)	158 707 212	158 707 212	0	0	0	0	0	0	161 585 522	161 585 522			
13.1.	Központi, irányászervi támogatások folyósítása	158 707 212	158 707 212							161 585 522	161 585 522			
13.2.	Államháztartáson belüli megelőlegezések törlesztése	0				0				0	0			
14.	Külföldi finanszírozás bevételei	0				0				0	0			
15.	Váltóbevételek	0				0				0	0			
16.	Adóssághoz nem kapcsolódó származékos ügyletek bevételei	0				0				0	0			
17.	FINANSZÍROZÁSI BEVÉTELEK ÖSSZESEN: (10 + ... +16.)	159 963 206	159 963 206	0	0	0	0	0	0	162 981 648	162 981 648	0	0	0
18.	BEVÉTELEK ÖSSZESEN: (9+17)	160 998 206	160 998 206	0	0	0	0	0	0	163 630 648	163 630 648	0	0	0

Me.: forint

Ssz.	JOGCÍM	ELŐIRÁNYZAT										Létszám (fő)		
		EREDETI					MÓDOSÍTOTT					át.sta.	engedélyezett	
		kirovás	Kötelező feladatok	Önként vállalt feladatok	Államgazgatási feladatok	(kiegészít.)	Kötelező feladatok	Önként vállalt feladatok	Államgazgatási feladatok	h	i			j
e	d	e	f	g	h	i	j	k	l	m	n	o	p	
KIADÁSOK														
1.	Működési költségvetés kiadásai (1.1+...+1.5.)	158 098 206	158 098 206	0	0	0	161 230 648	0	0	0	161 230 648	0	0	0
1.1.	Személyi juttatások	126 898 502	126 898 502				129 197 634				129 197 634			
1.2.	Munkaadókat terhelő járulékok és szociális hozzájárulási adó	19 711 053	19 711 053				19 991 363				19 991 363			
1.3.	Dologi kiadások	11 488 651	11 488 651				12 041 651				12 041 651			
1.4.	Ellátottak pénzbeli juttatásai	0	0				0				0			
1.5.	Egyéb működési célú kiadások	0	0	0	0	0	0	0	0	0	0	0	0	0
1.6.	- az 1.5-ből: Elvonások és befizetések	0	0				0				0			
1.7.	- Egyéb működési célú támogatások ÁHT-n belülre	0	0				0				0			
1.8.	- Működési célú visszatérítendő támogatások, kölcsönök nyújtása ÁHT-n kívülre	0	0				0				0			
1.9.	- Egyéb működési célú támogatások ÁHT-n kívülre	0	0				0				0			
1.10.	- Tartalékok	0	0				0				0			
2.	Felhalmozási költségvetés kiadásai (2.1.+2.3.+2.5.)	2 000 000	2 000 000	0	0	0	2 400 000	0	0	0	2 400 000	0	0	0
2.1.	Beruházások	2 000 000	2 000 000				2 400 000				2 400 000			
2.2.	2.1.-ből EU-s forrásból megvalósuló beruházás	0	0				0				0			
2.3.	Felújítások	0	0				0				0			
2.4.	2.3.-ből EU-s forrásból megvalósuló felújítás	0	0				0				0			
2.5.	Egyéb felhalmozási kiadások	0	0	0	0	0	0	0	0	0	0	0	0	0
2.5.-ből	- Garancia- és kezességvállalásból kifizetés ÁHT-n belülre	0	0				0				0			
2.6.	- Egyéb felhalmozási célú támogatások ÁHT-n belülre	0	0				0				0			
2.7.		0	0				0				0			

**A SZOCIÁLIS INTÉZMÉNY ÉS MANÓKUCKÓ BÖLCSŐDE
2023. ÉVI BEVÉTELEI ÉS KIADÁSAI
KIEMELT ELŐIRÁNYZATONKÉNT ÉS AZON BELÜL KÖTELEZŐ, ÖNKÉNT VÁLLALT ÉS ÁLLAMIGAZGATÁSI FELADATONKÉNTI BONTÁSBAN**

Ssz.	JOGCÍM	ELŐIRÁNYZAT										Létszám (fő)		
		EREDETI					MÓDOSÍTOTT					átalakítás	k	l
		e	d	e	f	g	h	i	j	k	l			
a	b	c	d	e	f	g	h	i	j	k	l	m	n	
1.	Önkormányzat működési támogatásai (1.1.+...+1.6.)	0	0	0	0	0	0	0	0	0	0	0	0	
1.1.	Helyi önkormányzatok működésének általános támogatása	0	0	0	0	0	0	0	0	0	0	0	0	
1.2.	Önkormányzatok egyes köznevelési feladatainak támogatása	0	0	0	0	0	0	0	0	0	0	0	0	
1.3.	Önkormányzatok szociális, gyermekjóléti és gyermekkezelési feladatainak támogatása	0	0	0	0	0	0	0	0	0	0	0	0	
1.4.	Önkormányzatok kulturális feladatainak támogatása	0	0	0	0	0	0	0	0	0	0	0	0	
1.5.	Működési célú költségvetési támogatások és kiegészítő támogatások	0	0	0	0	0	0	0	0	0	0	0	0	
1.6.	Elszámolásból származó bevételek	0	0	0	0	0	0	0	0	0	0	0	0	
2.	Működési célú támogatások államháztartáson belülről (2.1.+...+2.5.)	0	0	0	0	0	0	0	0	0	0	0	0	
2.1.	Elvonások és befizetések bevételei	0	0	0	0	0	0	0	0	0	0	0	0	
2.2.	Működési célú garancia- és kezességvállalásból megérülések	0	0	0	0	0	0	0	0	0	0	0	0	
2.3.	Működési célú visszatérítendő támogatások, kölcsönök visszatérítése	0	0	0	0	0	0	0	0	0	0	0	0	
2.4.	Működési célú visszatérítendő támogatások, kölcsönök igénybevétele	0	0	0	0	0	0	0	0	0	0	0	0	
2.5.	Egyéb működési célú támogatások bevételei	0	0	0	0	0	0	0	0	0	0	0	0	
2.6.	2.5.-ből EU-s támogatás	0	0	0	0	0	0	0	0	0	0	0	0	
3.	Felhalmozási célú támogatások államháztartáson belülről (3.1.+...+3.5.)	0	0	0	0	0	0	0	0	0	0	0	0	

M.e.: forint

Me.: forint

Ssz.	JOGCÍM	ELOIRÁNYZAT										Létszám (fő)	
		EREDETI					MÓDOSÍTOTT						
		összesen	Kötelező feladatok	Önként vállalt feladatok	Állam-igazgatási feladatok	finanszírozás	Kötelező feladatok	Önként vállalt feladatok	Állam-igazgatási feladatok	áll.stat.	egészt. jnyezett		
a	b	c	d	e	f	g	h	i	j	k	l		
12.	Előző évi maradvány igénybevétele	2 281 756	2 281 756				2 288 456						
13.	Belföldi finanszírozás bevételei (13.1. + 13.2.)	172 416 500	172 416 500				176 825 082						
13.1.	Központi, irányítószervi támogatások folyósítása	172 416 500	172 416 500				176 825 082						
13.2.	Államháztartáson belüli megelőlegezések forrásztése	0					0						
14.	Külföldi finanszírozás bevételei	0					0						
15.	Váltóbevételek	0					0						
16.	Adóssághoz nem kapcsolódó származékos üvevények bevételei	0					0						
17.	FINANSZIROZÁSI BEVÉTELEK ÖSSZESEN: (10. + ... +16.)	174 698 256	174 698 256	0	0	0	179 113 538	179 113 538	0	0	0	0	0
18.	BEVÉTELEK ÖSSZESEN: (9+17)	225 099 918	220 769 147	4 330 771	0	0	229 965 200	225 300 429	4 664 771	0	0	0	0

Me.: forint

Ssz.	JOGCÍM	ELŐIRÁNYZAT										Létszám (fő)						
		EREDETI					MÓDOSÍTOTT											
		a	b	c	d	e	f	g	h	i	j		k	l				
K I A D Á S O K																		
1.	Működési költségvetés kiadásai (1.1+...+1.5.)	222 599 918	218 269 147	4 330 771	0	227 465 200	222 880 429	4 584 771	0									
1.1.	Személyi juttatások	119 148 056	119 148 056			119 154 756	119 154 756											
1.2.	Munkaadókat terhelő járulékok és szociális hozzájárulási adó	17 959 684	17 959 684			17 959 684	17 959 684											
1.3.	Dologi kiadások	85 492 178	81 161 407	4 330 771		90 350 760	85 765 989	4 584 771										
1.4.	Ellátottak pénzbeli juttatásai	0	0	0		0	0	0										
1.5.	Egyéb működési célú kiadások	0	0	0		0	0	0										
1.6.	- az 1.5-ből: Elvonások és befizetések	0	0	0		0	0	0										
1.7.	- Egyéb működési célú támogatások ÁHT-n belülre	0	0	0		0	0	0										
1.8.	- Működési célú visszatérítendő támogatások, kölcsönök nyújtása ÁHT-n kívülre	0	0	0		0	0	0										
1.9.	- Egyéb működési célú támogatások ÁHT-n kívülre	0	0	0		0	0	0										
1.10.	- Tartalékok	0	0	0		0	0	0										
2.	Felhalmozási költségvetés kiadásai (2.1.+2.3.+2.5.)	2 500 000	2 500 000	0	0	2 500 000	2 500 000	0	0	2 500 000	2 500 000	0	0	0	0	0	0	0
2.1.	Beruházások	2 500 000	2 500 000			2 500 000	2 500 000			2 500 000	2 500 000							
2.2.	2.1.-ből EU-s forrásból megvalósuló beruházás	0	0			0	0			0	0							
2.3.	Felújítások	0	0			0	0			0	0							
2.4.	2.3.-ből EU-s forrásból megvalósuló felújítás	0	0			0	0			0	0							
2.5.	Egyéb felhalmozási kiadások	0	0	0		0	0	0		0	0							
2.6.	2.5.-ből - Garancia- és kezességvállalásból kifizetés ÁHT-n belülre	0	0			0	0			0	0							
2.7.	- Egyéb felhalmozási célú támogatások ÁHT-n belülre	0	0			0	0			0	0							

Helyi Esélyegyenlőségi Program

Mezőfalva Nagyközség Önkormányzata



2023-2028

Tartalom

Helyi Esélyegyenlőségi Program (HEP).....	3
Bevezetés.....	3
A település bemutatása.....	3
Értékeink, küldetésünk.....	8
Célok.....	8
A Helyi Esélyegyenlőségi Program Helyzetelemzése (HEP HE).....	10
1. Jogszabályi háttér bemutatása.....	10
2. Stratégiai környezet bemutatása.....	10
3. A mélyszegénységben élők és a romák helyzete, esélyegyenlősége.....	12
4. A gyermekek helyzete, esélyegyenlősége, gyermekszegénység.....	38
5. A nők helyzete, esélyegyenlősége.....	52
6. Az idősek helyzete, esélyegyenlősége.....	58
7. A fogyatékkal élők helyzete, esélyegyenlősége.....	64
8. Helyi partnerség, lakossági önszerveződések, civil szervezetek és for-profit szereplők társadalmi felelősségvállalása.....	68
9. A helyi esélyegyenlőségi program nyilvánossága.....	70
A Helyi Esélyegyenlőségi Program Intézkedési Terve (HEP IT).....	71
1. A HEP IT részletei.....	71
A helyzetelemzés megállapításainak összegzése.....	71
Jövőképünk.....	73
Az intézkedési területek részletes kifejtése (kitöltése javasolt, opcionális).....	74
2. Összegző táblázat- A Helyi Esélyegyenlőségi Program Intézkedési terve (HEP IT).....	75
3. Megvalósítás.....	79
3.1 A megvalósítás előkészítése.....	79
3.2 A megvalósítás folyamata.....	79
3.3 Monitoring és visszacsatolás.....	82
3.4 Nyilvánosság.....	82
3.5 Kötelezettségek és felelősség.....	82
3.6 Érvényesülés, módosítás.....	83
4. Elfogadás módja és dátuma.....	84

Helyi Esélyegyenlőségi Program (HEP)

Bevezetés

Összhangban az Egyenlő Bánásmódról és az Esélyegyenlőség Előmozdításáról szóló 2003. évi CXXV. törvény, a helyi esélyegyenlőségi programok elkészítésének szabályairól és az esélyegyenlőségi mentorokról szóló **2021.06.30-án módosított 321/2011. (XII. 27.) Korm. rendelet alapján megjelent Belügyminisztérium „Módszertani útmutató a helyi esélyegyenlőségi programok elkészítésének szempontjaihoz és a program felülvizsgálatához” c. dokumentum szerint átdolgozva, Mezőfalva Nagyközség Önkormányzata Esélyegyenlőségi Programban rögzíti az esélyegyenlőség érdekében szükséges feladatokat.**

Az önkormányzat vállalja, hogy az elkészült és elfogadott Esélyegyenlőségi Programmal összehangolja a település más dokumentumait¹, valamint az önkormányzat fenntartásában lévő intézmények működtetését. Vállalja továbbá, hogy az Esélyegyenlőségi Program elkészítése során bevonja partneri kapcsolatrendszerét, különös tekintettel a köznevelés állami és nem állami intézményfenntartóira.

Jelen helyzetelemzés az Esélyegyenlőségi Program megalapozását szolgálja.

A település bemutatása

Mezőfalva nagyközség a Mezőföld délkeleti részén fekszik, amely terület legelőkben gazdag, kiváló termőföldű és vízfolyásokkal is ellátott, földművelésre kiválóan alkalmas. Éppen ezért e terület mindenkor biztos megélhetést nyújtott az ott megtelepedő emberek számára.

Miután a magyarság 896-ban véglegesen megtelepedett, Géza fejedelem besenyőket telepített le ezen a vidéken és a besenyő telepek bizonyos önállóságot élveztek egészen a 14. század közepéig. Ispánságukat Nagy Lajos király szüntette meg, felvette őket az országos nemesek sorába. A mezőfalvi vidék királyi birtok volt és folyamatosan lakott, a 10-13. századból több helyen ismerünk falvakat. A tatárjárás elpusztítja a terület lakosságának nagy részét. A XV-XVI. század lakossága a török korban elpusztult. A Mezőföld kis településeinek hálózatát nem kiemelt morfológiai adottság, jelentős vízi vagy közlekedési út hozta létre. Erre a tájra a termőföld vonzotta az embereket. A tatárok után a törökök dúlták végig a területet.

1659-től Mezőföld nagy része a Zirci Apátság birtoka lett, ennek egy részét alkotta a mai Mezőfalva területe. A területek része a ciszterek és a két világi birtokos tulajdonában maradt egész 1947-ig. A település közigazgatási területének kb. 80%- a egyházi 10-12%-a világi nagybirtok volt.

A térség tudatos fejlesztését, a birtokrendszer megszerzését 1766-tól kezdte meg a német apátsághoz tartozó Zirci Apátság.

¹ Költségvetési koncepció, Gazdasági program, Szolgáltatástervezési koncepció, Településfejlesztési stratégia, Településrendezési terv, Településszerkezeti terv, Településfejlesztési koncepció

A XVIII. század végétől kb.4500 katasztrális holdanként, sakktabla szerűen alakították ki a vízfolyások mellett a majorrendszert.

A XIX. század elején az intenzív mezőgazdasági művelésre való áttéréshez több munkás kézre volt szükség, így a községet Dréta Antal zirci apát kezdeményezésére hozták létre, alapításának védnöke és támogatója József nádor volt. A falu lakói elsősorban Zirc környéki németajkú településekről költöztek Újmajorba. Összesen 120 jobbágycsalád érkezett. Az új települést 1811. április 9-én Előszálláson megtartott úriszék József nádor tiszteletére Hercegfalvának nevezte el. A jobbágyfaluhoz hasonló rendszerben alakították ki az 1830-as évektől kimért szőlőhegyet, a Hercegfalvi szőlőket. Hercegfalva 1848 után élte „virágkorát”. Az 1848-as szabadságharc után a nagy számú német többség miatt kapott a település kiemelt szerepet az újraszerveződő közigazgatási rendszerben. A település járási székhelyként működött 1850 és 1854 között. Hercegfalu járáshoz tartozott ezen időszakban négy mezőváros (Adony, Dunapentele, Cece, Sárosd). Valamint kilenc falu, összesen 13 település.

A XX. század eleji gazdasági válság és az I. világháború nehéz időket hozott a mezőföldre is. A térségből sok munkás ember vándorolt ki Amerikába. A faluból 1241 férfit vittek el frontszolgálatra. A két világháború között virágzó mezőgazdasági termelés Hercegfalva térségének gazdagodását is szolgálta. A hat majorban népiskolai oktatás folyt. Kiepült a vasúthálózat, 1938-ban felszentelték az új plébánia templomot, több majorság a mai formájában kialakult, vasúton értékesítették a jó minőségű gabonát, naponta szállítottak tejet Pestre.

Mezőföld ezen része a II. világháborúban hadműveleti terület volt. 1946. májusában a térségből több ezer németet telepítettek ki Németország amerikai megszállási övezetébe. 1949-től megkezdődött a tsz-ek szerveződése. 1958-ban már a földterületek 98%-a állami tulajdonban van. A Mezőfalvi Állami Gazdaság 1960-ban a térségben már 17.600 hektáron gazdálkodik.

1954-1990 között a mezőgazdasági termelés fellendül, de már a 70-es évektől egyre többen Dunaújváros üzemeiben dolgoznak.

Mezőfalva belterülete majdnem a kétszeresére nő 1945-1980 között. Fentiekén túl a belterületi népesség nagymértékű növekedése részben a Honvédség fejlesztő szerepének, részben Dunaújváros erőteljes munkaerővonzásának köszönhető. 1961-ben kiepül a Mezőfalvát Dunaújvárossal összekötő út.

A rendszerváltást követően, a 90-es évek elején a mezőgazdaság és az ipar országos válsága súlyos helyzetbe hozta a térség településein élőkét is. Az addig a termelőszövetkezetben, az állami gazdaságban és a dunaújvárosi ipari üzemekben (vasmű, házgyár, papírgyár) dolgozó mezőfalviak létbiztonsága megrendült. Ezzel egyidejűleg több dunaújvárosi lakó költözött a településre, ahol az alacsony telekárak mellett saját lakáshoz juthattak, és saját kertjük műveléséből egészíthették ki csekély jövedelmüket.

Az Állami Gazdaságból létrejött Mezőfalva Zrt. , a 90-es évek végén magánkézbe került, a cég a tartós bérletbe adott állami tulajdonú földeken gazdálkodik. A tsz megszűnt, a hozzá tartozó földterületeket a kárpótlás során magántulajdonba adták, így meglehetősen elaprózott birtokszerkezet alakult ki. A majorok egy részében megszűnt a tevékenység, az épületek és az infrastruktúra állaga leromlott.

Az utóbbi években a korábban Dunaújvárosban dolgozó helyi lakosok egy része magánvállalkozóként önállóan keresi a boldogulást. Nehezen, de mégiscsak meginduló birtokkoncentráció, a családi gazdaságok kialakulása, valamint az országos és uniós támogatási és pályázati rendszerek bevezetése kedvező változásokat jelenthet a mezőgazdaságban. A

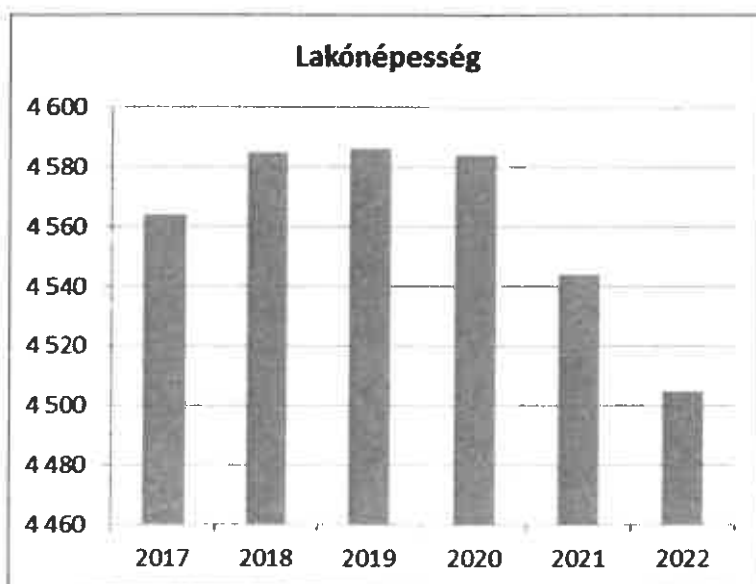
dunaújvárosi üzemek helyzetének stabilizálódása várhatóan újra foglalkoztatni tudja a környék szabad munkaerő-kapacitását.

A település Dunaújvárostól 16 km-re nyugati irányban helyezkedik el, két fő közlekedési út találkozásánál, amelyek a Dunaújváros – sárbogárdi út és a Székesfehérvár – dunaföldvári út. A település a Mezőföldön helyezkedik el, területe alapvetően sík. A település külterülete 8006 hektár, belterülete pedig 276 hektár. A külterületen jellemző a szántóföldi növénytermesztés, ami a jó minőségű csernozjom talajokon biztosított.

Várhatóan a megépülő M8-as autópálya, ami érinti a települést, előnyöket hozhat a község számára. A település alapvetően mezőgazdasági adottságú, ebből adódóan nem számít jelentős foglalkoztatónak. Dunaújváros közelségét kihasználva azonban jelentős számú mezőfalvi lakost foglalkoztat.

1. számú táblázat - Lakónépesség száma az év végén		
Év	Fő (TS 001)	Változás
2017	4 564	bázis év
2018	4 585	100,46%
2019	4 586	100,02%
2020	4 584	99,96%
2021	4 544	99,13%
2022	4 505	99,14%

Forrás: TeIR, KSH-TSTAR



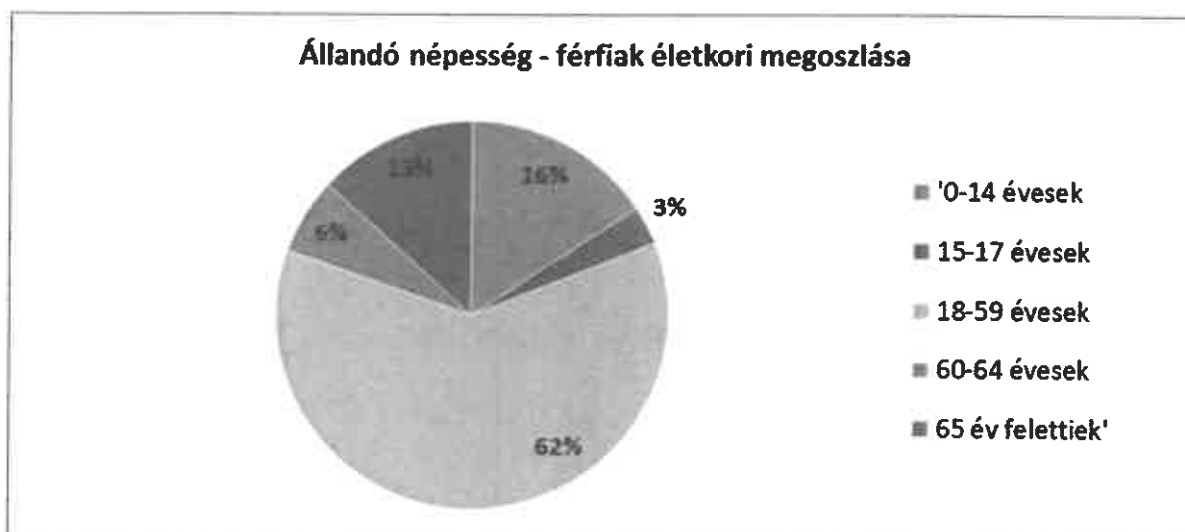
Ha az állandó lakónépesség összetételét vizsgáljuk korcsoport szerint – ahogyan az az alábbi táblázatban is nyomon követhető -, látható, hogy községünkben a férfiak vannak többségben (56,62 %), legtöbbjük a 18-59 éves korosztályban van. Figyelemreméltó adat azonban a 65 év

feletti lakosság megoszlása: ebben a csoportban ismét a nők arányszáma jóval magasabb (10,17%), tehát a férfiak körében magasabb a halandóság.

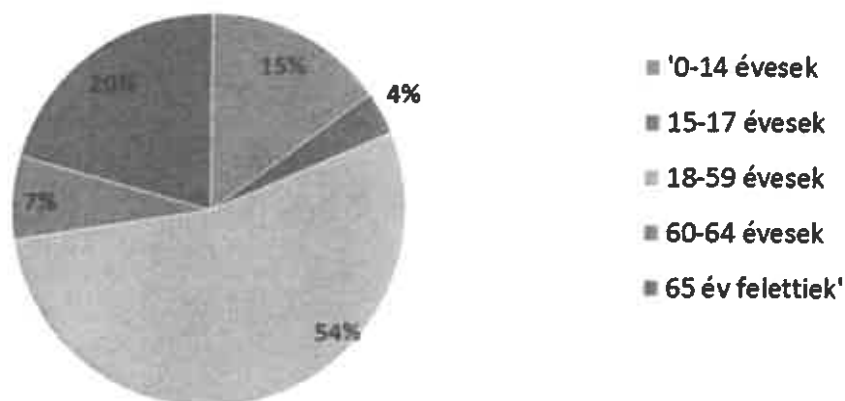
Az adatokat az alábbi táblázatban találjuk.

2. számú táblázat - Állandó népesség összetétele nemek és korcsoportok szerint (2020)					
Korcsoport	Fő			Az állandó népességből a megfelelő korcsoportú nők és férfiak aránya (%)	
	Férfiak	Nők	Összesen (TS 003)	Férfiak (TS 005)	Nők (TS 007)
Állandó népesség száma (férfiak TS 004, nők TS 006)	2 414	2 355	4769	50,62%	49,38%
0-2 évesek (összes száma TS 008, aránya TS 009)			160	3,36%	
0-14 éves (férfiak TS 010, aránya TS 011; nők TS 012, aránya TS 013)	379	353	732	7,95%	7,40%
15-17 éves (férfiak TS 014, aránya TS 015; nők TS 016, aránya TS 017)	77	85	162	1,61%	1,78%
18-59 éves (férfiak TS 018, aránya TS 019; nők TS 020, aránya TS 021)	1 483	1 270	2753	31,10%	26,63%
60-64 éves (férfiak TS 022, aránya TS 023; nők TS 024, aránya TS 025)	153	162	315	3,21%	3,40%
65 év feletti (férfiak TS 026, aránya TS 027; nők TS 028, aránya TS 029)	322	485	807	6,75%	10,17%

Forrás: TeIR, KSH-TSTAR



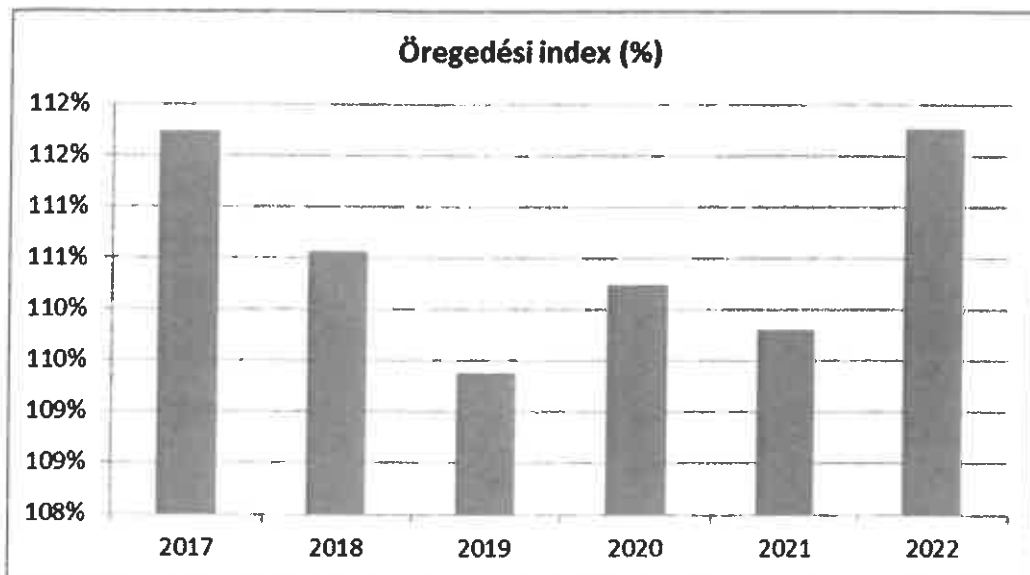
Állandó népesség - nők életkori megoszlása



Az idősödő korosztályba tartozók, tehát a 65 év feletti emberek száma az elmúlt 5 évben növekvő tendenciát mutat. Míg 2017-ben 761 fő, addig 2022-ben már 836 fő személy volt legalább 65 éves. Ezzel párhuzamba állítva a 0-14 év közötti gyermekeket, látható, hogy az ő vonatkozásukban is – pozitív eredményként értékelve – növekvő adatsorral találkozhatunk. A 2017 –es évben 0-14 éves korú 681 fő volt, a 2022- évben 748 főre emelkedett ez a szám.

Év	65 év feletti állandó lakosok száma (fő) (TS 026 és TS 028 összesen)	0-14 éves korú állandó lakosok száma (fő) (TS 010 és TS 012 összesen)	Öregedési index % (TS 030)
2017	761	681	111,75%
2018	774	700	110,57%
2019	781	714	109,38%
2020	807	732	110,25%
2021	828	754	109,81%
2022	836	748	111,76%

Forrás: TeIR, KSH-TSTAR



Értékeink, küldetésünk

Az esélyegyenlőség minden ember számára fontos érték. Megléte segíti, hogy mindenkinek esélye legyen jó minőségű szolgáltatásokra, függetlenül attól, hogy nő vagy férfi, egészséges vagy fogyatékossgal él, milyen a származása vagy az anyagi helyzete. Mezőfalva Nagyközség Önkormányzata folyamatosan érvényesíti az esélyegyenlőségi szempontokat a település működését, fejlesztését meghatározó alapvető dokumentumaiban. Az esélyegyenlőség megvalósítását horizontális elvnek tekinti, amely áthatja valamennyi önkormányzati tevékenységet: a kötelező és önként vállalt feladatok ellátását a helyi szintű közpolitika alakítása során.

Az önkormányzat az esélyegyenlőségi politikáját munkáltatói szerepkörben, közvetlen szolgáltatásai során és intézményfenntartói szerepkörben érvényesíti. Az esélyegyenlőséggel kapcsolatos tevékenysége folyamán mindent megtesz annak érdekében, hogy az egyes projektek kidolgozásában az érdekelt civil szerveződések is aktív szerepet játszanak, elősegítve ezzel a község lakosságának ilyen irányú szemléletváltását is. Ennek eszközei a szabályozás, támogatás és a jó gyakorlatok bevezetése, bemutatása.

Ezen szempontok alapján önkormányzatunk küldetésének tekinti a lakosság igényeinek magas színvonalú kiszolgálását az alábbi területeken:

- Magas színvonalú közszolgáltatások nyújtása.
- A képviselő-testület és bizottságai hatékony, törvényes működésének biztosítása.
- Egyenrangú kapcsolat kiépítése a lakossággal és munkatársakkal egyaránt.

Értékeink:

- Szaktudás, ügyfélbarát önkormányzat, hatékony, jogszerű ügyintézés,
- Jó munkahelyi körülmények,
- Esélyegyenlőség, szociális érzékenység, szolidaritás, tolerancia,
- Hagyományörzés, közösségteremtés, kooperáció,
- Környezetvédelem, környezettudatosság.

Célok

A Helyi Esélyegyenlőségi Program átfogó célja

Az esélyegyenlőség megteremtésének általános céljai:

- Társadalmi összefogás a hátrányos helyzetű csoportok, egyének számára az esélyegyenlőség biztosításához.

- A teljes körű szociális ellátásokhoz és valamennyi közszolgáltatáshoz való hozzájutás biztosítása.
- A hátrányos megkülönböztetés megszüntetése, a szociális, egészségügyi, oktatási és foglalkoztatási célok összekapcsolása.
- A település minden lakójának a megélhetéshez szükséges források elérésének biztosítása. Mezőfalva Nagyközség Önkormányzata elismeri minden embernek azt a jogát, hogy egyenlő méltóságú személyként élhessen a településen, és ezt az alábbi elvek alapján próbálja megvalósítani:
 - Emberi méltóság tiszteletben tartásával tiszteli az ember értékeit, egyediségét.
 - Egyenlő bánásmód és megkülönböztetés tilalmával megakadályozza a hátrányos megkülönböztetés bármilyen formáját, elutasítja nemre, fajra, nemzetiségre, származásra, vallásra, politikai meggyőződésre vonatkozó megkülönböztetést.
 - Az önkormányzat, valamint a település minden lakójának érdeke a társadalmi szolidaritás erősítése.

A Helyi Esélyegyenlőségi Program átfogó célja

Mezőfalva Nagyközség Önkormányzata az Esélyegyenlőségi Program elfogadásával érvényesíteni kívánja:

- az egyenlő bánásmód, és az esélyegyenlőség biztosításának követelményét,
 - a közszolgáltatásokhoz történő egyenlő hozzáférés elvét,
 - a diszkriminációmentességet,
 - szegregáció mentességet,
 - a foglalkoztatás, a szociális biztonság, az egészségügy, az oktatás és a lakhatás területén a helyzetelemzés során feltárt problémák komplex kezelése érdekében szükséges intézkedéseket.
- A köznevelési intézményt – az óvoda kivételével – érintő intézkedések érdekében együttműködik az intézményfenntartó központ területi szerveivel (tankerülettel).

A településen élő hátrányos helyzetű csoportok helyzetének feltérképezése és a feltárt problémák komplex kezelésre szolgáló (más települési programokkal összehangolt) intézkedési terv megalkotása, a helyben érintett szereplők bevonásával, szükség szerint a települések közötti együttműködések kialakításával.

A HEP helyzetelemző részének célja

Elsődleges célunk számba venni a 321/2011. (XII. 27.) Korm. rendelet 1. § (2) bekezdésében nevesített, esélyegyenlőségi szempontból fókuszban lévő célcsoportokba tartozók számát és arányát, valamint helyzetét a településen.

E mellett célunk a célcsoportba tartozókra vonatkozóan áttekinteni a szolgáltatásokhoz történő hozzáférésük alakulását, valamint feltárni az ezeken a területeken jelentkező problémákat.

További célunk meghatározni az e csoportok esélyegyenlőségét elősegítő feladatokat, és azokat a területeket, melyek fejlesztésre szorulnak az egyenlő bánásmód érdekében.

A célok megvalósításának lépéseit, azok forrásigényét és végrehajtásuk tervezett ütemezését az HEP IT tartalmazza.

A HEP IT célja

Célunk a helyzetelemzésre építve olyan beavatkozások részletes tervezése, amelyek konkrét elmozdulásokat eredményeznek az esélyegyenlőségi célcsoportokhoz tartozók helyzetének javítása szempontjából.

További célunk meghatározni a beavatkozásokhoz kapcsolódó kommunikációt.

Szintén célként határozzuk meg annak az együttműködési rendszernek a felállítását, amely a programalkotás és végrehajtás során biztosítja majd a megvalósítás, nyomon követés, ellenőrzés-

értékelés, kiigazítás támogató strukturális rendszerét, vagyis a HEP Fórumot és a hozzá kapcsolódó tematikus munkacsoportokat.

A HEP jelentősége

A HEP-ek nem csupán a felzárkózási stratégia településszintű megvalósításának alapegységei, hanem fontos szerepet töltenek be a kormányzati konzultációs rendszerben azzal, hogy megteremtik a lehetőséget a kormányzati célok társadalmasítására, a fejlesztési elképzelésekhez történő csatlakozásra és fordított irányban az alulról felfelé történő információáramlásban is lehetőséget biztosítanak a településszintű előrehaladás nyomon követésére és fejlesztési igények megfogalmazására a felzárkózási, esélyteremtési feladatokhoz kapcsolódóan

A Helyi Esélyegyenlőségi Program Helyzetelemzése (HEP HE)

1. Jogszabályi háttér bemutatása

1.1 A program készítését előíró jogszabályi környezet rövid bemutatása

Az Alaptörvény 4. módosításával bekerült a XV. cikk (4) pontjaként, hogy „Magyarország az esélyegyenlőség és a társadalmi felzárkózás megvalósulását külön intézkedésekkel segíti.”

A helyi esélyegyenlőségi program elkészítését az egyenlő bánásmódról és az esélyegyenlőség előmozdításáról szóló 2003. évi CXXV. törvény (továbbiakban: Ebktv.) előírásai alapján végeztük. A program elkészítésére vonatkozó részletszabályokat a törvény végrehajtási rendeletei,

- a helyi esélyegyenlőségi programok elkészítésének szabályairól és az esélyegyenlőségi mentorokról” szóló 321/2011. (XII.27.) Korm. rendelet „2. A helyi esélyegyenlőségi program elkészítésének szempontjai” fejezete.
- A Kormány tagjainak feladat- és hatásköréről szóló 94/2018. (V. 22.) Korm. rendelet 40. § (1) bekezdés 28. pontja értelmében a Kormány társadalmi felzárkózásért felelős tagjaként, a belügyminiszter módszertani útmutatót tesz közzé a HEP elkészítésének részletes szempontjairól, különös figyelmet fordítva a
- a Magyarország helyi önkormányzatairól szóló 2011. évi CLXXXIX. törvény (továbbiakban: Mötv.)
- a szociális igazgatásról és szociális ellátásokról szóló 1993. évi III. törvény (továbbiakban: Szt.)
- a foglalkoztatás elősegítéséről és a munkanélküliek ellátásáról szóló 1991. évi IV. törvény (továbbiakban: Flt.)
- a nemzetiségek jogairól szóló 2011. évi CLXXIX. törvény (továbbiakban: Njtv.)
- az egészségügyről szóló 1997. évi CLIV. törvény (továbbiakban: Eütv.)
- a gyermekek védelméről és a gyámügyi igazgatásról szóló 1997. évi XXXI. törvény (továbbiakban: Gyvt.)
- a nemzeti köznevelésről szóló 2011. évi CXCV. törvény (továbbiakban: Nkntv.) előírásaira.

2. Stratégiai környezet bemutatása

A felzárkózás politika alapidokumentumaként Magyarország Kormánya 2011-ben fogadta el a Nemzeti Társadalmi Felzárkózási Stratégiát [1430/2011. (XII. 13.) Korm. hat.], majd 2014-ben annak frissítéseként a Magyar Nemzeti Társadalmi Felzárkózási Stratégia II-t [1603/2014. (XI. 4.) Korm. hat.] 2021-ben elkészült a **Magyar Nemzeti Társadalmi Felzárkózási Stratégia 2030** (MNTFS 2030), amely a következő 10 évre alapozza meg a felzárkózás-politika fő irányait.

Új Roma Stratégia(2019-2030)
Nemzeti Ifjúsági Stratégia (2009-2024)
„Legyen jobb a gyermekeknek” Nemzeti Stratégia (2007-2032)
„A nők szerepének erősítése a családban és a társadalomban” (2021–2030)
Időügyi Nemzeti Stratégia (2010-2022), (2023-2024)
Országos Fogyatékosügyi Program (2015-2025)

A HEP-ekben leképeződik a felzárkózási stratégia szemlélete, így azok a felzárkózás politika helyi szintű részeként és a végrehajtás eszközeiként működnek.

A helyi felzárkózás politika tervezési alapjaként épít a HEP-ekre a Pénzügyminisztérium összefogásában készült **Nemzeti Fejlesztés 2030, Országos Fejlesztési és Területfejlesztési Konceptió** is.

Az Ebktv. 31. § (2) bekezdése értelmében **a programalkotás során gondoskodni kell a HEP és a települési önkormányzat által készítendő egyéb fejlesztési tervek, koncepciók, továbbá a köznevelési esélyegyenlőségi terv, illetve a szakképzési esélyegyenlőségi terv és az integrált településfejlesztési stratégia antiszegregációs célkitűzéseinek összhangjáról.**

2.1 Kapcsolódás helyi stratégiai és települési önkormányzati dokumentumokkal, koncepciókkal, programokkal

Mezőfalva Nagyközség Önkormányzata a mindenkori költségvetésben rögzíti az adott évre vonatkozó kiadásokat, bevételeket, melyek tartalmazzák az egyes szociális tárgyú, civil-és sportegyesületek támogatását, valamint az aktuális fejlesztések tervezett költségeit.

Mezőfalva Nagyközség Önkormányzat Helyi Esélyegyenlőségi Programjához kapcsolódó helyi dokumentumok:

- Településrendezési terv
- Gazdasági Program
- Szociális Szolgáltatástervezési Konceptió
- Közbeszerzési Szabályzat

2.2 A helyi esélyegyenlőségi program térségi, társulási kapcsolódásainak bemutatása Nem releváns.

2.3 A települési önkormányzat rendelkezésére álló, az esélyegyenlőség szempontjából releváns adatok, kutatások áttekintése, adathiányok kimutatása

Az önkormányzat számára az átfogó HEP elkészítéséhez szükséges információk többnyire rendelkezésre állnak. Vannak olyan területek, amelyről az információszerzés nem zökkenőmentes vagy információ nem áll rendelkezésre, esetleg hiányos (ezt nincs adat: n.a. jelöléssel tüntettük fel a táblázatokban). Problémát jelentett, hogy a népszámlálási adatok,- tekintve, hogy 10 évente van népszámlálás-, 2001 és 2011 évről szólnak, a 2021. évi népszámlálás pedig csak 2022 őszén valósult meg.

Az adatok túlnyomó többsége az Országos Területfejlesztési és Területrendezési Információs Rendszer (TEIR): Szociális Ágazati Információs Rendszerből származik.

Az adatgyűjtésnél az alábbi adatbázisok nyújtottak segítséget:

- Országos Területfejlesztési és Területrendezési Információs Rendszer (TEIR): Szociális Ágazati Információs Rendszer, Interaktív elemző,
- Önkormányzaton belüli saját adatgyűjtés,
- ágazati éves beszámolók.

3. A mélyszegénységben élők és a romák helyzete, esélyegyenlősége

A mélyszegénység többdimenziós jelenség, amely megmutatkozik többek között a nagyon alacsony képzettségben és foglalkoztatottságban, az ebből következő súlyos megélhetési zavarokban, kihat az elemi lakhatási, táplálkozási körülményekre, az érintettek egészségi állapotára, stigmatizál és kirekesztéshez vezet. Mindezek együtt szükségszerűen előidéznek a szegénység és kirekesztődés újra termelődését, generációk közötti átörökítést.

Mélyszegénység amikor valaki hosszú időn keresztül a relatív szegénységi küszöb alatt él, és nem látszik annak lehetősége, hogy helyzetéből önerővel, külső beavatkozás segítség nélkül ki tudna törni. Látható, hogy a mélyszegénység kialakulásához összetett folyamatok és hiányok vezetnek.

Interszektorális együttműködésekre épülő programokra – amelyben jelen van az oktatás, a szociális szakma, az egészségügy, a közösségi művelődés, a közösségfejlesztés, a vidékfejlesztés – és gazdaságfejlesztésre van szükség.

A szegénységet befolyásoló legfontosabb tényezők Magyarországon: mindenekelőtt a gazdasági aktivitás, amit viszont meghatároz az iskolai végzettség, a gyermekszám, a lakóhely jellege, etnikai hovatartozás.

A szegénység kockázatának leginkább kitett csoportok: az alacsony végzettségűek, a romák, a fogyatékkal élők, a gyermekek és a többgyermekes családok, az egyszülős családok, a munkanélküliek, a munkaerőpiacról kiszorult munkavállalási korú emberek, a falusi lakosság, különösen a kistelepüléseken élők, az ország elmaradottabb térségeiben élők

A mélyszegénység nem roma probléma, a gyakorlatban azonban sokszor azonosítják a mélyszegénység fogalmát a cigánysággal. A mélyszegényeknek csak a bő harmada, szűk fele roma, és a romák körében is hasonló arányt képviselnek a mélyszegénységben élők.

A szegénységnek többféle definíciója is létezik, és az adott definíciótól függően többféle módon is mérhető. Az egyes meghatározások és mérési módszerek különbözősége nemcsak az egymástól eltérő statisztikai adatgyűjtési és elemzési módszerek alkalmazásában mutatkozik meg, hanem más-más megközelítéseket takar, és eltérő következtetésekhez vezet a szegénység elleni küzdelemhez javasolt megoldások tekintetében.

A romák esetében jellemző az, hogy még a halmozottan hátrányos helyzetű csoportokon belül is a legkedvezőtlenebb helyzetben lévőkhez tartoznak. A szociális körülmények javítását célzó, a szociális, gyermekjóléti, foglalkoztatási ellátásokhoz való hozzáférés lehetőségeit az alábbi törvényi rendelkezések rögzítik:

- Szt.
- Gyvt.
- a családok támogatásáról szóló 1998. évi LXXXIV. törvény (a továbbiakban: Cst.)
- Flt.
- Njtv.

3.1 Jövedelmi és vagyoni helyzet

Az alacsony jövedelműek bevételeinek számottevő része származik a pénzbeli juttatások rendszereiből. A települési támogatást igénylők ügyfélkörének összetétele alapján elmondható, hogy az inaktív emberek között nagy arányban fordulnak elő az alacsony iskolai végzettségűek, a megváltozott munkaképességűek és a romák. Településünkön tapasztalataink szerint a munkaerőpiacra jutás fő akadályai az alacsony iskolázottság, a tartós munkanélküli létből fakadó motivációs problémák, a társadalmi elítélet jelenléte. E terület vonatkozásában a következőkben tekintsük át azokat az alapvető jogszabályi rendelkezéseket, amelyek a foglalkoztatási és szociális, valamint egészségügyi ellátásokhoz történő hozzáférés, a lakhatási körülmények javítását szolgálhatják.

Az Szt. meghatározza a pénzbeli, a természetben nyújtott és a személyes gondoskodást nyújtó szociális ellátások egyes formáit, a jogosultság feltételeit, annak megállapítását, a szociális ellátás

finanszírozásának elveit és intézményrendszerét, a szociális ellátást nyújtó szervezet és a jogosult közötti jogviszony főbb elemeit, továbbá a fenntartónak a szolgáltatóval, illetve intézménnyel kapcsolatos feladat- és jogkörét, valamint a személyes gondoskodást nyújtó szociális, gyermekjóléti, gyermekvédelmi tevékenységet végző személy adatainak működési nyilvántartására vonatkozó szabályokat.

A Cst. meghatározza az állam által nyújtandó családtámogatási ellátások rendszerét, formáit, az ellátások jogosultsági feltételeit, valamint az ellátások megállapításával és folyósításával kapcsolatos legfontosabb hatásköri és eljárási szabályokat.

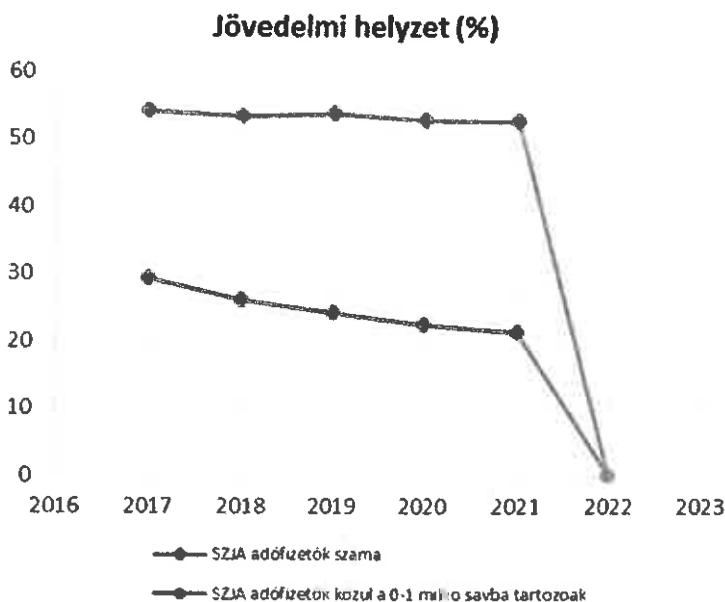
Az Flt. célja a munka és a foglalkozás szabad megválasztásához való jog gyakorlásának elősegítése, a foglalkoztatási feszültségek feloldása, valamint az álláskereső támogatásának biztosítása.

A Njtv. célja a nemzetiségek sajátos kultúrájának megőrzésének, anyanyelvük ápolásának és fejlesztésének, egyéni és közösségi jogainak széleskörű biztosításának elősegítése, figyelemmel Magyarország Alaptörvényében a magyarországi nemzetiségek ügye iránt kinyilvánított felelősségvállalásra, továbbá a nemzetiségek védelme érdekében.

A szegénységben élők, a roma közösségek helyzetének elemzése során vizsgálni kell az Ebktv. által rögzített, a hátrányos megkülönböztetés tilalmának érvényesülését. Az Ebktv. 8. és 9. §-a értelmében közvetlen, illetve közvetett hátrányos megkülönböztetésnek minősül az olyan rendelkezés, amelynek eredményeként egy személy vagy csoport valós vagy vélt nemzetiséghez tartozása, társadalmi származása, vagyoni helyzete miatt részesül kedvezőtlenebb bánásmódban, vagy az a rendelkezés, amely ezen személyeket, csoportokat lényegesen nagyobb arányban hozza hátrányos helyzetbe, mint a velük összehasonlítható személyeket, csoportokat.

3.1. számú táblázat - Jövedelmi helyzet		
Év	Az SZJA adófizetők száma	Az SZJA adófizetők közül a 0-1 millió forintos jövedelemsávba tartozók
	az állandó népesség %-ában (TS 059)	az állandó népesség %-ában (TS 060)
2017	54,13	29,30
2018	53,48	25,94
2019	53,78	24,14
2020	52,86	22,41
2021	52,59	21,30
2022	n.a.	n.a.

Forrás: TeIR, KSH Tstar



A fenti táblázatban bemutatjuk, hogy az elmúlt öt évben a települési állandó népességnek több mint a fele adóköteles jövedelemmel rendelkező magánszemély. Megállapítható, hogy a 2018-as évtől az ebbe a csoportba tartozó személyek éves összes adózott jövedelme nem érte el az egymillió forintot. Az adófizetőknek ezt a legalacsonyabb jövedelmi sávba tartozó rétegét vizsgálva a fenti öt év során jelentős csökkenést láthatunk.

3.2 Foglalkoztatottság, munkaerő-piaci integráció

A HEP-ben elhelyezett táblázatokba gyűjtött adatok, valamint az Flt.-ben és a Möt.-ben foglalt feladatai alapján településünkre jellemző foglalkoztatottságot, munkaerő-piaci lehetőségeket kívánjuk elemezni az elmúlt évek változásainak bemutatásával, a különböző korosztályok, illetve nemek szerinti bontásban. Az elemzést összevetjük térségi és országos adatokkal is.

Foglalkoztatás szempontjából hátrányos helyzetűek közé sorolhatók az idősebb, nyugdíj előtt álló korosztályok, a gyermekvállalást követően a munkaerőpiacra visszatérő nők, valamint a megváltozott munkaképességű és fogyatékkal élő személyek. A hátrányos helyzet kialakulása és fennmaradása a foglalkoztatottság hiányára vezethető vissza. A hátrányos helyzetűek a munkaerőpiaci belépésének esélye erősen korlátozott. Ezek az adatok arra mutatnak rá, hogy a teljes lakónépességhez képest milyen arányú a nyilvántartott foglalkoztatottak, munkanélküliek, tartós munkanélküliek száma, ez miként változott az elmúlt években, illetve, hogy milyen az arány a férfiak és nők között a vizsgált területen. Meg kell vizsgálni az adatok alakulásának tendenciáit és összefüggésbe hozni a település gazdasági mutatóinak alakulásával. Át kell gondolni, hogy a tendenciák, valamint a településen jelenleg érvényesülő gazdasági folyamatok milyen jövőbeli kilátásokat hordoznak magukban.

a.) foglalkoztatottak, munkanélküliek, tartós munkanélküliek helyzete;

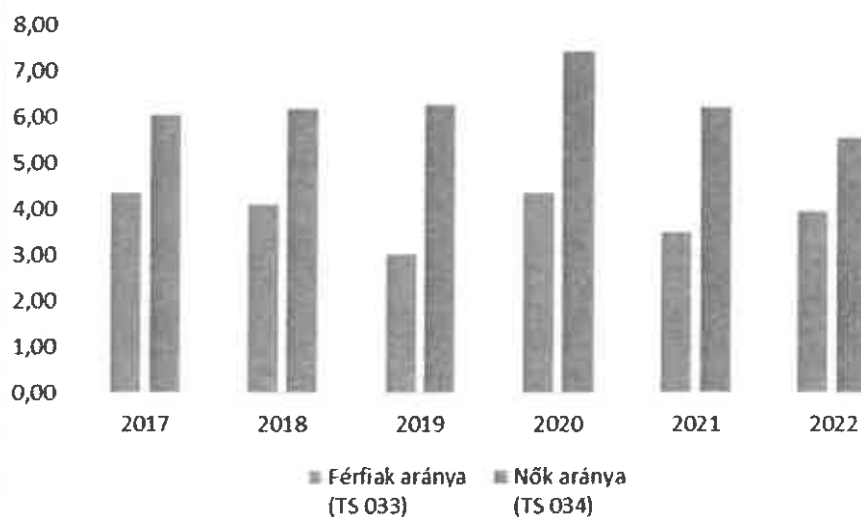
Napjainkban a lakónépesség 4,76 %-a a nyilvántartott álláskereső száma. A munkanélküliek száma ennél az értéknél magasabb lehet, mivel a munkanélküli ellátásból kikerülők egy része nem tartja a kapcsolatot a Foglalkoztatási Osztállyal. A munkanélküliségen egy kicsit enyhít a közmunkaprogram, tavasztól ősziig pedig alkalmi munkákra van lehetőség. A mélyszegénységben élők legnagyobb része 8 vagy annál kevesebb általános iskolai végzettséggel rendelkezik, nem rendelkeznek szakmával, ezért nehéz a munkaerőpiacba integrálódniuk, így általában csak idegymunkában vesznek részt.

3.2. 1. számú táblázat - Munkanélküliségi ráta nemek szerint

Év	Nyilvántartott álláskeresők aránya az állandó népességben a 15-64 évesek körében		
	Férfiak aránya (TS 033)	Nők aránya (TS 034)	Összesen
2017	4,38	6,06	5,22%
2018	4,13	6,20	5,17%
2019	3,04	6,30	4,67%
2020	4,38	7,45	5,92%
2021	3,51	6,22	4,87%
2022	3,95	5,56	4,76%

Forrás: TeIR, Nemzeti Munkaügyi Hivatal

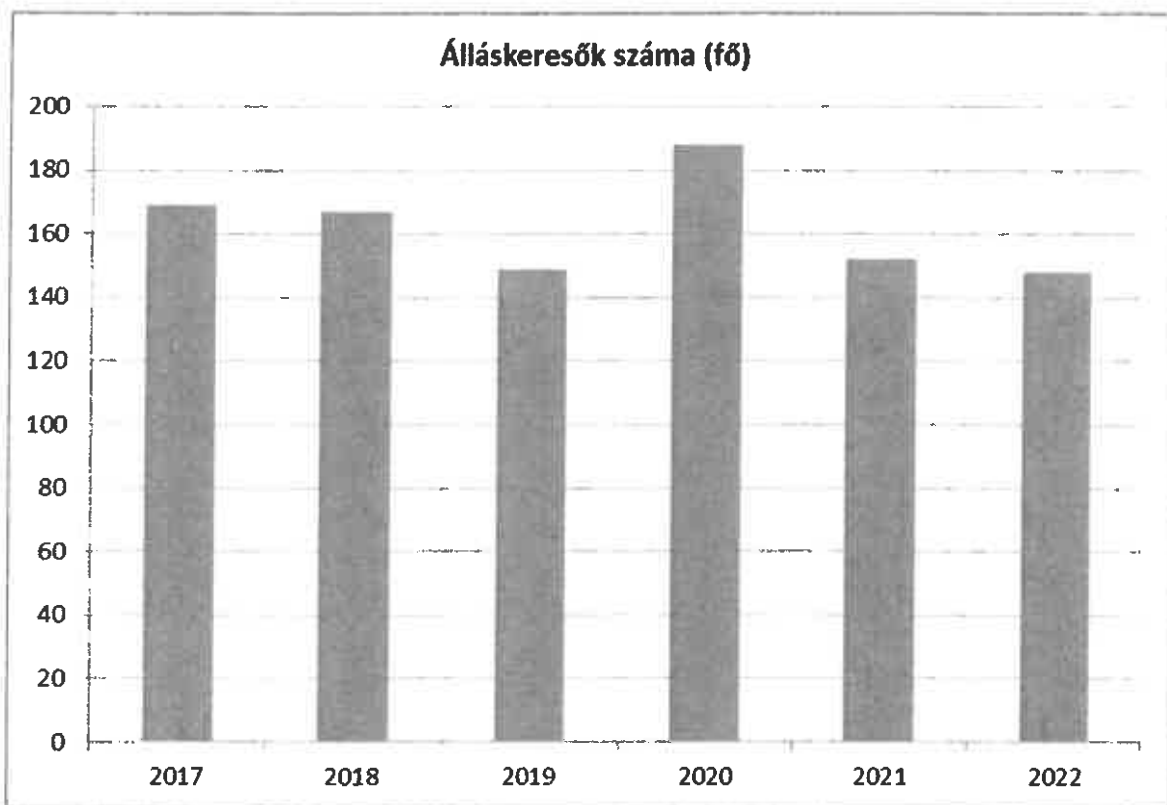
Munkanélküliség nemek szerint



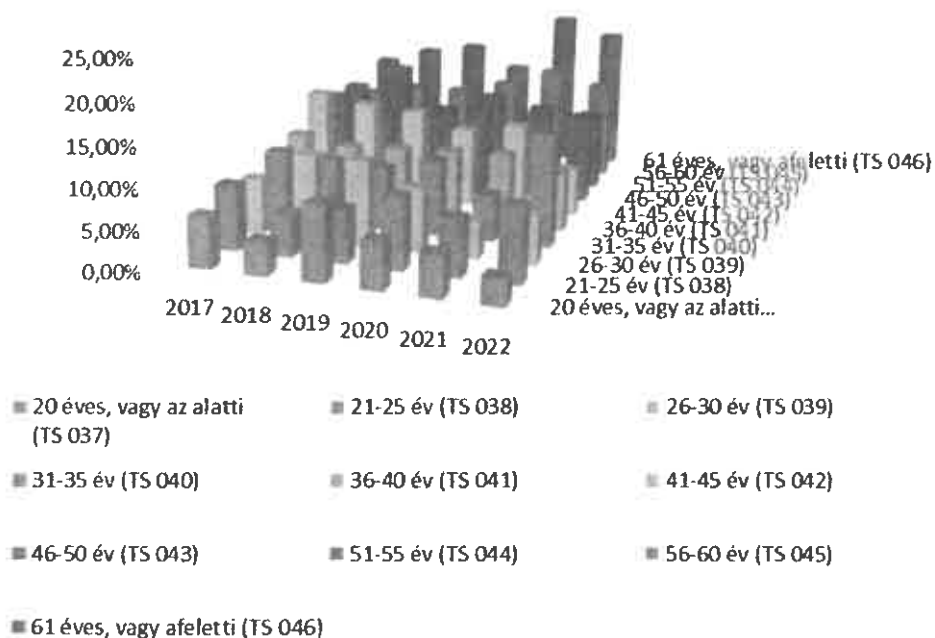
3.2.2. számú táblázat - Nyilvántartott álláskeresők száma korcsoportok szerint

Nyilvántartott álláskeresők száma összesen	Év	2017	2018	2019	2020	2021	2022
	Fő összesen	169	167	149	188	152	148
20 éves, vagy az alatti (TS 037)	Fő	11,00	7,00	14,00	11,00	8,00	5,00
	%	6,51%	4,19%	9,40%	5,85%	5,26%	3,38%
21-25 év (TS 038)	Fő	14,00	9,00	10,00	17,00	11,00	14,00
	%	8,28%	5,39%	6,71%	9,04%	7,24%	9,46%
26-30 év (TS 039)	Fő	12,00	18,00	16,00	15,00	7,00	9,00
	%	7,10%	10,78%	10,74%	7,98%	4,61%	6,08%
31-35 év (TS 040)	Fő	15,00	14,00	12,00	18,00	9,00	21,00
	%	8,88%	8,38%	8,05%	9,57%	5,92%	14,19%
36-40 év (TS 041)	Fő	16,00	14,00	13,00	17,00	14,00	11,00
	%	9,47%	8,38%	8,72%	9,04%	9,21%	7,43%
41-45 év (TS 042)	Fő	23,00	21,00	18,00	19,00	17,00	9,00
	%	13,61%	12,57%	12,08%	10,11%	11,18%	6,08%
46-50 év (TS 043)	Fő	20,00	16,00	12,00	21,00	16,00	17,00
	%	11,83%	9,58%	8,05%	11,17%	10,53%	11,49%
51-55 év (TS 044)	Fő	20,00	25,00	14,00	22,00	16,00	15,00
	%	11,83%	14,97%	9,40%	11,70%	10,53%	10,14%
56-60 év (TS 045)	Fő	16,00	18,00	16,00	23,00	22,00	19,00
	%	9,47%	10,78%	10,74%	12,23%	14,47%	12,84%
61 éves, vagy afeletti (TS 046)	Fő	22,00	25,00	24,00	25,00	32,00	28,00
	%	13,02%	14,97%	16,11%	13,30%	21,05%	18,92%

Forrás: TeIR, Nemzeti Munkaügyi Hivatal



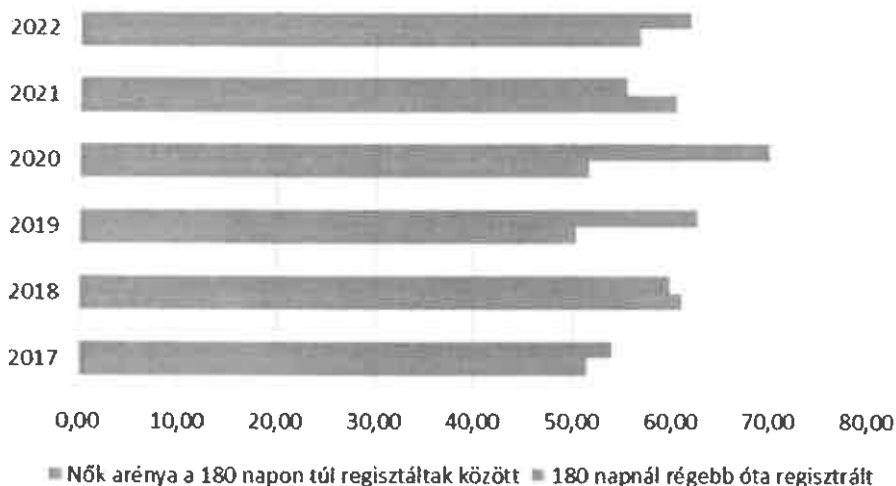
Nyilvántartott álláskereső korcsoportok szerint



Év	180 napnál hosszabb ideje regisztrált munkanélküliek aránya (TS 057)	Nők aránya a 180 napon túli nyilvántartott álláskeresőkön belül (TS 058)
	%	%
2017	51,48	54,02
2018	61,08	59,80
2019	50,34	62,67
2020	51,60	70,10
2021	60,53	55,43
2022	56,76	61,90

Forrás: TeIR, Nemzeti Munkaügyi Hivatal

180 napnál hosszab ideje álláskeresők



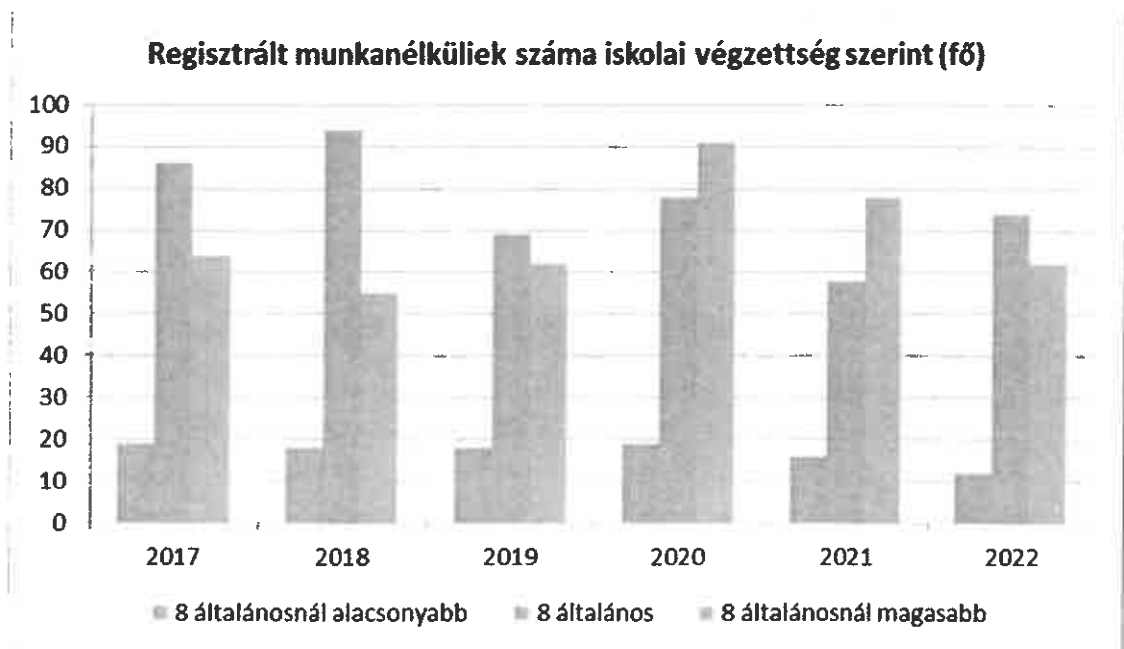
A munkanélküliség szempontjából 2015 és 2017 év közötti időszakban javulás mutatkozott, a nyilvántartott álláskeresők száma csökkent, azonban az ezt követő években az álláskeresők száma lassú emelkedésnek indult. Az álláskeresők nemenkénti megosztását vizsgálva megállapítható, hogy a nők aránya folyamatosan magasabb. A 180 napnál hosszabb idejű álláskeresők számában emelkedés mutatkozik, a 2017 évi 51,48%-ról a 2022-es évre 56,76%-ra nőtt. Az álláskeresők között a nők aránya továbbra is magasabb. Az álláskeresők korösszetételét vizsgálva látható, hogy a munkanélküliek aránya 31-35 éves, 46-50 éves, 56-60 éves korosztály, valamint a 61 vagy afeletti év korosztály körében magasabb. Ebből a korosztályból sokan egészségi problémákkal küzdenek, valamint végzettségük sem piacképes, azaz a lakosság elöregedésének problémája kihat a foglalkoztatásra is.

b.) alacsony iskolai végzettségűek foglalkoztatottsága;

A következő adatok megmutatják, hogy a regisztrált munkanélküliek közül a 2017-es adatokhoz képest 2022-re csökkent az általános iskolai végzettséggel nem rendelkezők száma (3.2.4. számú táblázat) A településen az alacsony végzettségűek nagyszámú foglalkoztatása a közfoglalkoztatási programoknak köszönhetően megoldott.

3.2.4. számú táblázat - Regisztrált munkanélküliek/nyilvántartott álláskeresők száma iskolai végzettség szerint

Év	Regisztrált munkanélküliek/nyilvántartott álláskeresők száma összesen (TS 052)	Regisztrált munkanélküliek/nyilvántartott álláskeresők megoszlása iskolai végzettség szerint					
		8 általánosnál alacsonyabb végzettség (TS 036)		Általános iskolai végzettség (TS 035)		8 általánosnál magasabb iskolai végzettség	
		Fő	%	Fő	%	Fő	%
2017	169	19	11,24%	86	50,89%	64	37,87%
2018	167	18	10,78%	94	56,29%	55	32,93%
2019	149	18	12,08%	69	46,31%	62	41,61%
2020	188	19	10,11%	78	41,49%	91	48,40%
2021	152	16	10,53%	58	38,16%	78	51,32%
2022	148	12	8,11%	74	50,00%	62	41,89%



A foglalkoztatás szintje függ az egyének iskolai végzettségétől. A regisztrált álláskeresők a munkaerőpiacon alig konvertálható általános iskolai – vagy annál alacsonyabb végzettséggel rendelkeznek, amelynek egyik oka az újratermelődés azokban a családokban, ahol a szülők iskolai végzettsége szintén alacsony. Emellett a magyar képzési rendszerre jellemző a túlképzés,

elsősorban a felsőfokú végzettséggel rendelkezők aránya nőtt meg az utóbbi években, oly mértékben, amelyet a munkaerő-piaci szükségletek nem indokolnak. A szakmunkás képzés visszaszorulása miatt a munkaerő-piaci igényeknek megfelelő, szakképzettséggel rendelkező munkaerő egyre kevesebb.

c.) közfoglalkoztatás, közfoglalkoztatásból az elsődleges munkaerőpiacra történő átlépés lehetőségei;

Sajnos a közfoglalkoztatási programok határozott időre, néhány hónapra szólnak egy-egy személy számára, de sokszor ez is hatalmas segítséget jelent a családoknak. A közfoglalkoztatottak alkalmazása arra világít rá, mekkora szerepe van a helyi munkaerő foglalkoztatásában az önkormányzat közfoglalkoztatási programjának, különös tekintettel arra, hogy ezekben a programokban résztvevők nagyrészt mélyszegénységben élő személyek. eszközei a foglalkoztatáspolitikai alakításában, végrehajtásában, azonban meg kell keresni azokat a szeleteket a területnek, ahol részt vállalhat.

Nem elhanyagolható körülmény, hogy a település adottságai miatt (multinacionális vállalatok hiánya) az Önkormányzat az intézményeivel és a Polgármesteri Hivatallal a legnagyobb számban foglalkoztatottak közé tartozik.

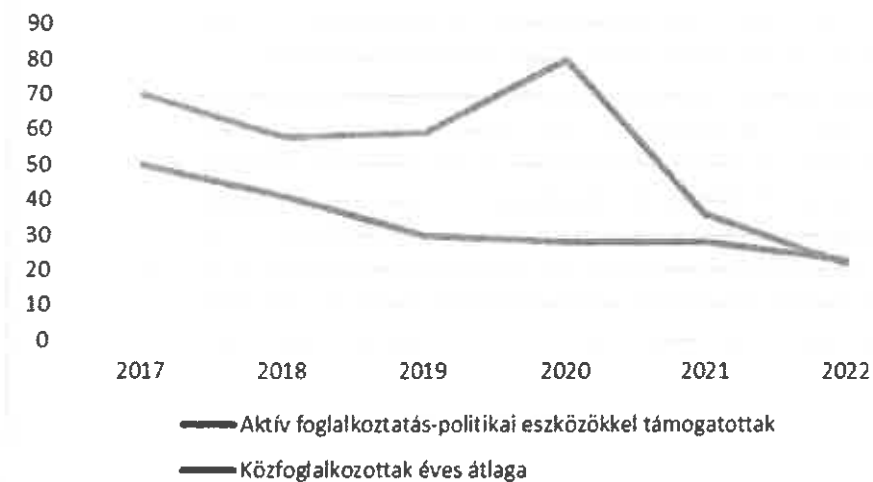
Az álláskeresők ellátásának rendszerében 2009 óta átmeneti időre, a munkaerőpiac világába való visszakerülés elősegítése érdekében lehetőség van közfoglalkoztatásra.

A tartós munkanélküliek foglalkoztatása terén a legfontosabb az önkormányzat számára a közfoglalkoztatottak alkalmazása, amely egyfajta védőhálót teremt az érintettek részére. A tartósan munkanélküli személyek közterületi munkákat végeznek, valamint a szociális étkeztetés szakfeladaton (ebéd kiszállítása) végeznek tevékenységet az önkormányzat, illetve a Szociális Intézmény és Manókuckó Bölcsőde asszisztensének koordinálásában.

Év	Aktív foglalkoztatás-politikai eszközökkel támogatottak száma (TS 050)	Közfoglalkoztatottak száma (TS 055)
	Fő	(éves átlag - fő)
2017	70	50
2018	58	41
2019	59	30
2020	80	28
2021	36	28
2022	22	23

Forrás: TeIR, Nemzeti Munkaügyi Hivatal

Aktív foglalkoztatáspolitikai eszközökkel támogatottak és közfoglalkoztatottak száma



Az aktív foglalkoztatás-politikai eszközökkel támogatottak száma igen változó, a 2020-as évben az előző évekhez viszonyítva jelentős kiugrás tapasztalható, ami feltehetően a 2020 SARS-CoV-2 koronavírus-világjárvány következménye lehet. Emellett a közfoglalkoztatottak száma minimálisra csökkent.

d.) a foglalkoztatáshoz való hozzáférés esélyének mobilitási, információs és egyéb tényezői; közlekedés, potenciális munkalehetőségek, tervezett beruházások, lehetséges vállalkozási területek, helyben/térségben működő foglalkoztatási programok;

A közösségi közlekedés mind Dunaújváros, mind Székesfehérvár irányába alkalmazkodik a munkába, illetve iskolába járáshoz, így növelve a potenciális munkalehetőségek elérhetőségét. A foglalkoztatottság növekedését eredményezte, hogy önkormányzati fenntartású bölcsőde nyílt községünkben, mely intézmény 28 férőhelyes, kétszorosított intézményében a szakmai vezetővel együtt vezető mellett (aki kisgyermeknevelői feladatokat is ellát) három kisgyermeknevelő és 1-1 dajka várja a gyerekeket. Ez a munkába álló kismamák részére nyújt segítséget, hogy vissza tudjanak térni a munkaerőpiacra.

A közlekedés fejlesztése is kiemelt cél községünkben.

e.) fiatalok foglalkoztatását és az oktatásból a munkaerőpiacra való átmenetet megkönnyítő programok a településen; képzéshez, továbbképzéshez való hozzáférésük;

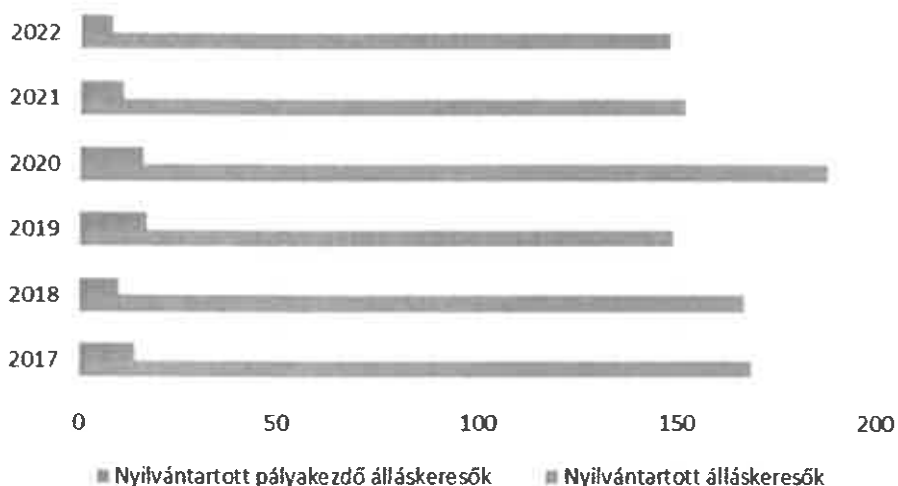
A fiatalok foglalkoztatáshoz való hozzáféréseinek esélyei tekintetében Mezőfalván nincsenek a foglalkoztatást és az oktatásból a munkaerőpiacra való átmenetet megkönnyítő programok. Ezek a programok a Járási Foglalkoztatási Osztály szervezésében vehetők igénybe.

3.2.6. számú táblázat - Pályakezdő álláskeresők száma		
Év	Nyilvántartott álláskeresők száma (TS 052)	Nyilvántartott pályakezdő álláskeresők száma (TS 053)
	Fő	Fő
2017	169	14
2018	167	10
2019	149	17
2020	188	16
2021	152	11
2022	148	8

Forrás: TeIR, Nemzeti Munkaügyi Hivatal

A nyilvántartott pályakezdő álláskeresők aránya jelentősen csökkent, számuk a nyilvántartott álláskeresők számához képest nem jelentős.

Álláskeresők



f.) munkaerő-piaci integrációt segítő szervezetek és szolgáltatások feltérképezése, szakképzéshez, felnőttképzéshez és egyéb munkaerő-piaci szolgáltatásokhoz való hozzáférés, helyi foglalkoztatási programok;

A Család-és gyermekjóléti szolgálat családsegítői egyéni tanácsadás formájában lehetőséget nyújtanak munkavállalási, pályaválasztási tanácsadás igénybevételére, melynek során segítenek az önéletrajz elkészítésében, különböző hasznos tanácsokkal látják el az álláskeresőt annak érdekében, hogy az álláskeresése, illetve az állásinterjúval való részvétele minél hatékonyabb legyen.

A tanácsadás során lehetőség van egyénre szabott álláskeresésre is. Különböző jogi kérdésekben, vitás ügyekben kaphatnak felvilágosítást, jogi tanácsot az ügyfelek. A jogi tanácsadó segít

keresetlevelet, fellebbezést írni. A tanácsadás előtt az ügyfélnek minden esetben szükséges családsegítón keresztül időpontot egyeztetni.

g.) mélyszegénységben élők és romák települési önkormányzati saját fenntartású intézményekben történő foglalkoztatása;

Az önkormányzat igyekszik bevonni a foglalkoztatásba a mélyszegénységben élőket és romákat, és a közfoglalkoztatási programokban szinte minden intézmény részt vesz, így több területen is el tudnak helyezkedni.

A Flt. 8. § (4) bekezdése értelmében külön törvényben meghatározott foglalkoztatási feladatainak ellátása során

- közfoglalkoztatást szervez,
- figyelemmel kíséri a helyi foglalkoztatási viszonyok alakulását,
- döntéseinek előkészítése, valamint végrehajtása során figyelembe veszi azok foglalkoztatáspolitikai következményeit,
- az állami foglalkoztatási szerv működési feltételeihez és fejlesztéséhez támogatást nyújt.

h.) hátrányos megkülönböztetés a foglalkoztatás területén;

A települési önkormányzat mindent megtesz annak érdekében, hogy hátrányos megkülönböztetés ne történjen, és ez vonatkozik a foglalkoztatás területére is.

d.) digitális ismeretek megszerzésének és hozzáféréseinek lehetőségei:

A felnövekvő generáció a digitális ismereteket már az általános iskola alsó tagozatától órarendbe beépítve tanulja. A Móricz Zsigmond Nagyközségi Könyvtárba beiratkozónak lehetősége van akár minden nap ingyen használni az internetet, de erre a Kiss Kálmán Művelődési Házban is van lehetőség.

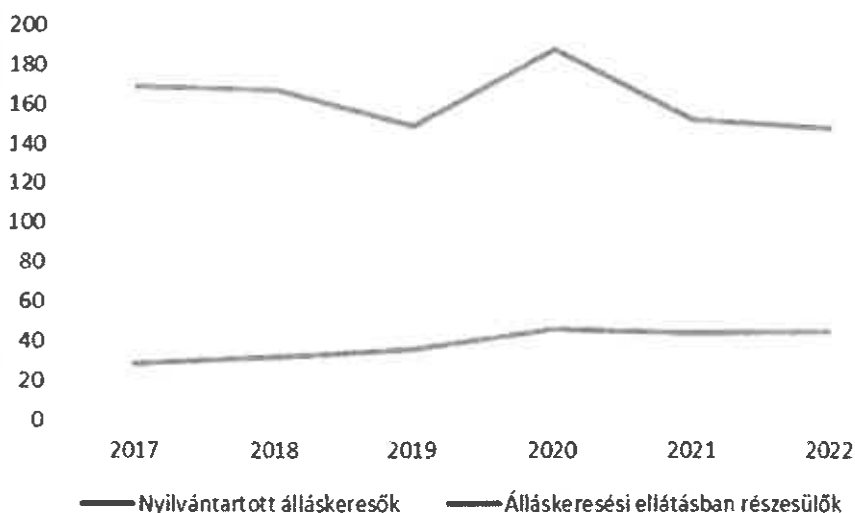
3.3 Pénzbeli és természetbeni szociális ellátások, aktív korúak ellátása, munkanélküliséghez kapcsolódó támogatások

3.3. 1. számú táblázat - Passzív foglalkoztatás-politikai eszközök - Álláskeresők ellátásai I.

Év	Nyilvántartott álláskeresők száma (TS 052)		Álláskeresési ellátásban részesülő nyilvántartott álláskeresők száma (TS 047)	
	Fő	15-64 év közötti népesség %-ában	Fő	Nyilvántartottak %-ában
2017	169	5,41%	29	17,16%
2018	167	5,37%	32	19,16%
2019	149	4,82%	36	24,16%
2020	188	6,17%	46	24,47%
2021	152	5,13%	44	28,95%
2022	148	5,07%	45	30,41%

Forrás: TeIR, Nemzeti Munkaügyi Hivatal

Passzív foglalkoztatáspolitikai eszközök



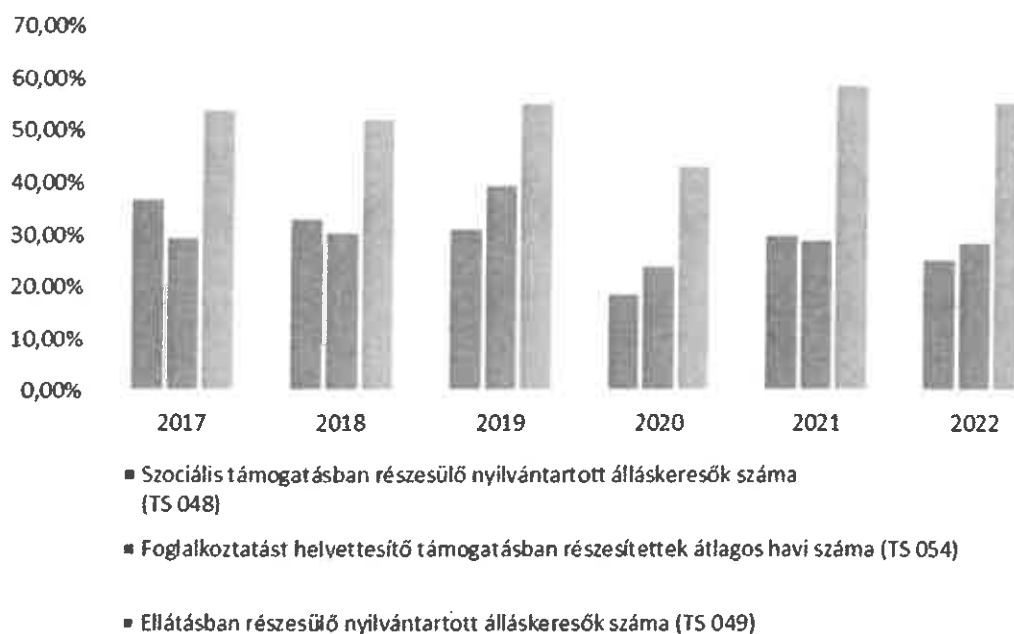
A táblázat alapján kimutatható, hogy a nyilvántartott álláskeresők kis százaléka részesül álláskeresési ellátásban.

3.3.2. számú táblázat - Passzív foglalkoztatás-politikai eszközök - Álláskeresők ellátásai II.

Év	Szociális támogatásban részesülő nyilvántartott álláskeresők száma (TS 048)		Foglalkoztatást helyettesítő támogatásban részesítettek átlagos havi száma (TS 054)		Ellátásban részesülő nyilvántartott álláskeresők száma (TS 049)	
	Fő	Nyilvántartottak %-ában	Fő	Nyilvántartottak %-ában	Fő	Nyilvántartottak %-ában
2017	63	37,28%	50	29,87%	92	54,44%
2018	56	33,53%	52	30,90%	88	52,69%
2019	47	31,54%	59	39,89%	83	55,70%
2020	36	19,15%	46	24,48%	82	43,62%
2021	46	30,26%	44	29,27%	90	59,21%
2022	38	25,68%	43	28,89%	83	56,08%

Forrás: TeIR, Nemzeti Munkaügyi Hivatal

**Passzív foglalkoztatás-politikai eszközkel támogatottak száma a
15-64 év közötti népesség arányában II. (%)**

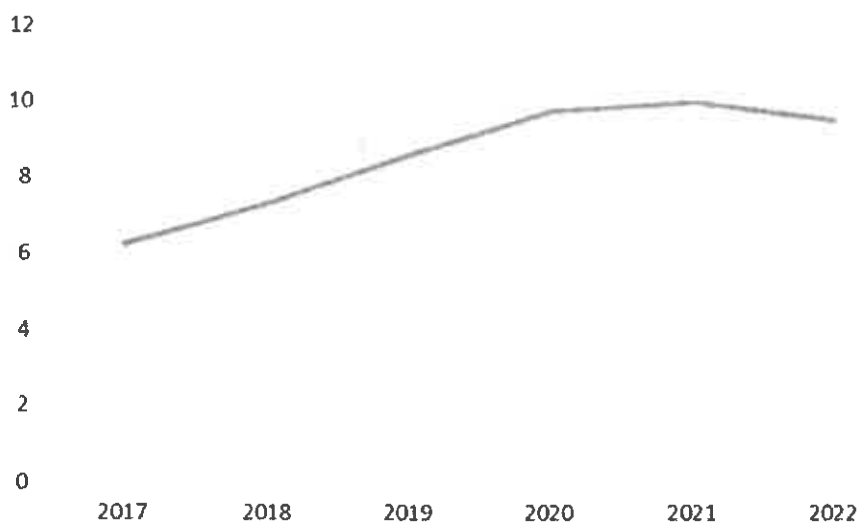


3.3.3. számú táblázat - Egészségkárosodási és gyermekfelügyeleti támogatás

Év	Egészségkárosodási és gyermekfelügyeleti támogatásban részesítettek havi átlagos száma (TS 056)
	fő
2017	6
2018	7
2019	9
2020	10
2021	10
2022	10

Forrás: TeIR, KSH

Eü. károsodási és gyf. támogatásban részesülők



Az aktív korúak ellátása a hátrányos munkaerő-piaci helyzetű aktív korú személyek és családjuk részére nyújtott támogatás. Két típusa van, az egyik az egészségkárosodási és gyermekfelügyeleti támogatás, a másik a foglalkoztatást helyettesítő támogatás. Az aktív korúak ellátására az az aktív korú személy jogosult,

- aki munkaképességét legalább 67%-ban elvesztette, aki legalább 50%-os mértékű egészségkárosodást szenvedett, vagy akinek az egészségi állapota a rehabilitációs hatóság komplex minősítése alapján nem haladja meg az 50%-os mértéket, vagy
- aki vakok személyi járadékában részesül, vagy
- aki fogyatékosági támogatásban részesül (az eddig felsoroltak a továbbiakban együtt: egészségkárosodott személy), vagy
- akinek esetében a munkanélküli-járadék, álláskeresési járadék, álláskeresési segély, vállalkozói járadék (a továbbiakban együtt: álláskeresési ellátás) folyósítási időtartama lejárt, vagy
- akinek esetében az álláskeresési ellátás folyósítását keresőtevékenység folytatása miatt a folyósítási idő lejártát megelőzően szüntették meg, és a keresőtevékenységet követően álláskeresési ellátásra nem szerez jogosultságot, vagy
- aki az aktív korúak ellátása iránti kérelem benyújtását megelőző két évben az állami foglalkoztatási szervvel vagy a rehabilitációs hatósággal legalább egy év időtartamig együttműködött, vagy
- akinek esetében a gyermekek otthongondozási díja (GYOD), az ápolási díj, a gyermekgondozást segítő ellátás, a gyermeknevelési támogatás, a rendszeres szociális járadék, a bányász dolgozók egészségkárosodási járadéka, az átmeneti járadék, a rehabilitációs járadék, a rokkantsági nyugdíj, a baleseti rokkantsági nyugdíj, a megváltozott munkaképességű személyek ellátása, az ideiglenes özvegyi nyugdíj folyósítása megszűnt, illetve az özvegyi nyugdíj folyósítása a gyermek életkorának betöltése miatt szűnt meg, és közvetlenül a kérelem benyújtását megelőzően az állami foglalkoztatási szervvel vagy a rehabilitációs hatósággal legalább 3 hónapig együttműködött, feltéve, hogy saját maga és családjának megélhetése más módon nem biztosított, és keresőtevékenységet nem folytat, ha a családnak az egy fogyasztási egységre jutó havi jövedelme nem haladja meg a szociális vetítési alap összegének 90%-át és vagyona nincs.

Az a személy jogosult foglalkoztatást helyettesítő támogatásra, akinek az aktív korúak ellátására való jogosultságát megállapították – amennyiben az egészségkárosodási és gyermekfelügyeleti támogatás - megállapításához szükséges feltételekkel nem rendelkezik.

Egészségkárosodási és gyermekfelügyeleti támogatásra jogosult az az aktív korúak ellátására jogosult személy, aki az ellátásra való jogosultság kezdő napján egészségkárosodott személynek minősül, vagy 14 éven aluli kiskorú gyermeket nevel - feltéve, hogy a családban élő gyermekek valamelyikére tekintettel más személy nem részesül a Cst. szerinti gyermekgondozási támogatásban, vagy gyermekgondozási díjban, csecsemőgondozási díjban, örökbefogadási díjban - és a gyermek ellátását napközbeni ellátást biztosító intézménybe illetve nyári napközis otthonban, óvodában vagy iskolai napköziben nem tudják biztosítani.

Ez a szám 2017 óta növekedett így 2022-ben már 10 fő részesült átlagosan egészségkárosodási és gyermekfelügyeleti támogatásban.

Azon személyek akik huzamosabb ideje élnek ebből a szerény összegű ellátásból, , mindegyikük részesül egyéb, a települési önkormányzattól igényelhető rendszeres szociális ellátásban: lakhatási kiadásait, gyermekeik ellátását támogatjuk, és a váratlanul jelentkező, életüket még bizonytalanabbá tevő kiadásaihoz a szükségleteiknek megfelelően támogatást nyújtunk.

3.4 Lakhatás, lakáshoz jutás, lakhatási szegregáció

E fejezetben a lakhatáshoz kapcsolódó területet elemezzük, kiemelve a bérlakás-állományt, a szociális lakhatást, az egyéb lakáscélra nem használt lakáscélú ingatlanokat, feltárva a településen fellelhető elégtelen lakhatási körülményeket, veszélyeztetett lakhatási helyzeteket és hajléktalanságot, illetve a lakhatást segítő támogatásokat. E mellett részletezzük a lakhatásra vonatkozó egyéb jellemzőket, elsősorban a szolgáltatásokhoz való hozzáférést.

Mezőfalva lakásállománya, darabszáma 2017 és 2022 közötti időszakban nem változott lényegesen, 1811-1840 db értéktartományban mozgott.

Ennek több oka is van, talán a legfontosabb szempont a gazdasági helyzet. Ha a lakások számát összevetjük a lakónépesség számának alakulásával, kitűnik, hogy a kérdéses időszakban csökkent a település lakosságának a száma is.

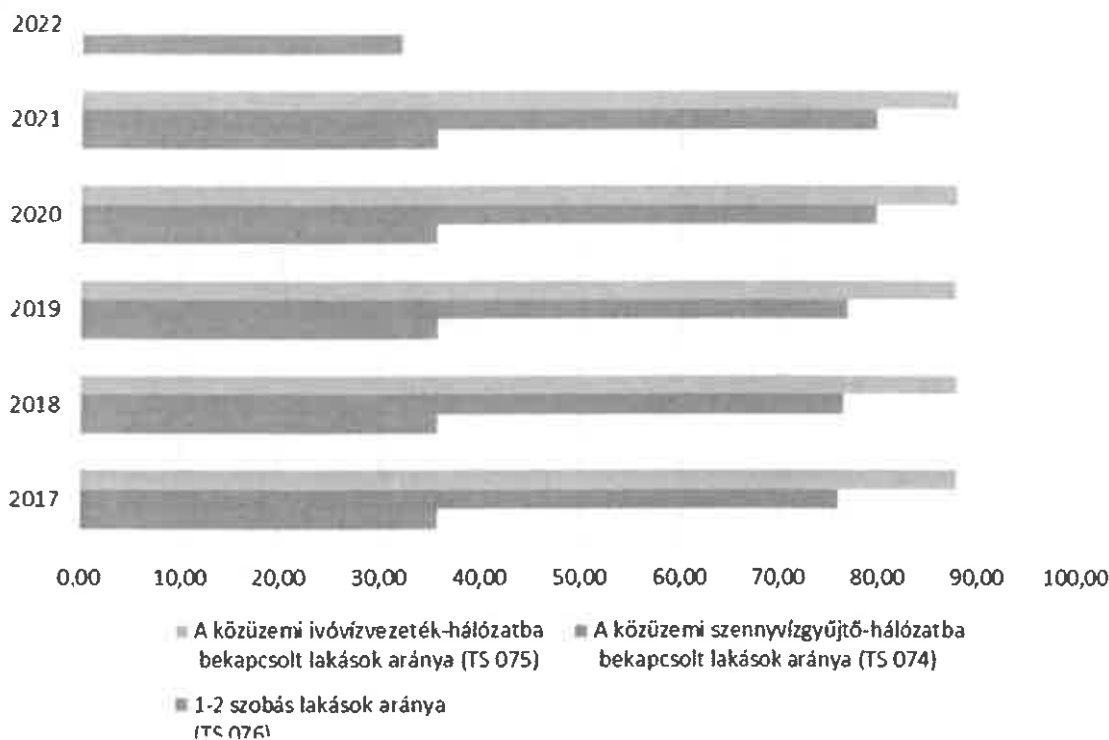
A nagyobb városokban elszálló ingatlanárak miatt megnövekedett az érdeklődés a kisebb településeken lévő lakóházak, lakások iránt, így Mezőfalvára is egyre többen költöznek ki.

3.4.1. számú táblázat - Lakásállomány

Év	Lakásállomány (db) (TS 073)	Épített lakások száma (TSv 077)	Épített lakások száma 1000 lakásra (TS 078)	1-2 szobás lakások aránya (TS 076)	A közüzemi szennyvízgyűjtő- hálózatba bekapcsolt lakások aránya (TS 074)	A közüzemi ivóvízvezeték- hálózatba bekapcsolt lakások aránya (TS 075)
	db	db	db	%	%	%
2017	1811	1	0,55	35,73	76,09	88,02
2018	1812	1	0,55	35,71	76,60	87,97
2019	1813	1	0,55	35,69	77,05	87,87
2020	1811	0	0,00	35,62	79,85	87,96
2021	1811	0	0,00	35,62	79,85	88,02
2022	1840	1	0,54	32,07	0,00	0,00

Forrás: TeIR, KSH Tstar, önkormányzati adatok

Lakásállomány és minősége



a) bérlakás-állomány

3.4.2. számú táblázat - Bérlakás és szociális lakás állomány opcionális (önkormányzati adatok)

Év	Lakásállomány (db) (TS 073)	Ebből elégtelen lakhatási körülményeket biztosító lakások száma	Bérlakás állomány (db)	Ebből elégtelen lakhatási körülményeket biztosító lakások száma	Szociális lakásállomány (db)	Ebből elégtelen lakhatási körülményeket biztosító lakások száma	Egyéb lakáscélra használt nem lakáscélú ingatlanok (db)
	db	db	db	db	db	db	db
2017	1 811	n.a.	n.a.	n.a.	n.a.	n.a.	n.a.
2018	1 812	n.a.	n.a.	n.a.	n.a.	n.a.	n.a.
2019	1 813	n.a.	n.a.	n.a.	n.a.	n.a.	n.a.
2020	1 811	n.a.	n.a.	n.a.	n.a.	n.a.	n.a.
2021	1 811	n.a.	n.a.	n.a.	n.a.	n.a.	n.a.
2022	1 840	n.a.	n.a.	n.a.	n.a.	n.a.	n.a.

Forrás: TeIR, KSH Tstar, önkormányzati adatok

b) szociális lakhatás

Települési szinten nincs megoldva.

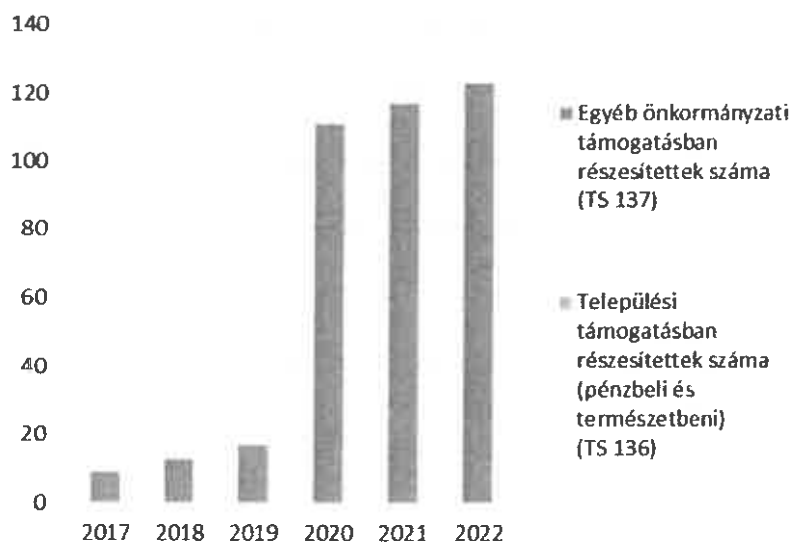
c) egyéb lakáscélra használt nem lakáscélú ingatlanok

Nincs adat.

e) lakhatást segítő támogatások

3.4.3. számú táblázat - Lakhatást segítő támogatások		
Év	Települési támogatásban részesítettek száma (pénzbeli és természetbeni) (TS 136)	Egyéb önkormányzati támogatásban részesítettek száma (TS 137)
	Fő	Fő
2017	n.a.	9
2018	n.a.	13
2019	n.a.	17
2020	n.a.	111
2021	n.a.	117
2022	n.a.	123

Lakhatást segítő támogatások



f) eladósodottság

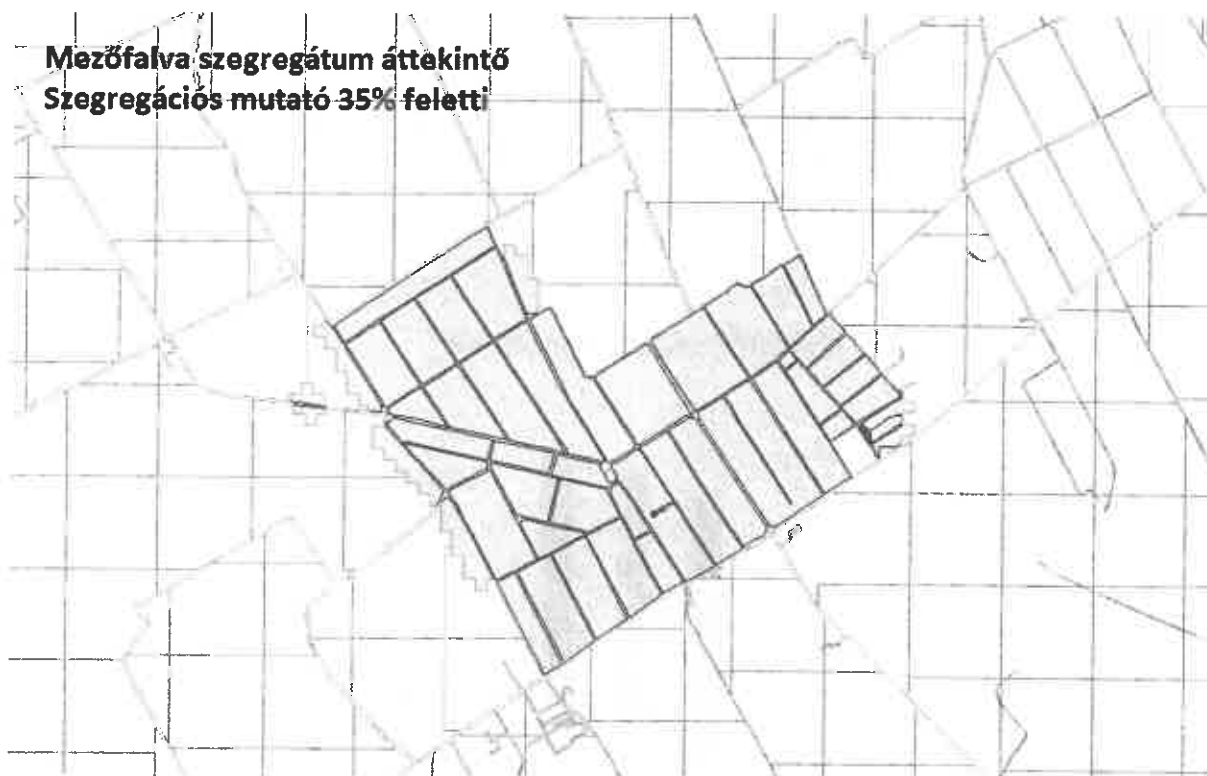
Komoly probléma az eladósodás, különösen a hátrányos helyzetű, munkájukat elveszítő vagy alacsony jövedelmű, idős, vagy több gyermekes családoknak, az ilyen helyzetbe jutók számának megállapításához nyújt segítséget ez a táblázat. Ez a réteg veszítheti el a lakását, válhat hajléktalanná leginkább, vagy náluk kapcsolják ki fizetés hiányában a közszolgáltatásokat. Ennek elkerülése érdekében a rendszeres települési támogatás vagy gyermekvédelmi támogatás megállapítása után a védendő fogyasztók számára nyújtott szolgáltatásokat is igénybe vehetik.

- g) lakhatás egyéb jellemzői: külterületeken és nem lakóövezetben elhelyezkedő lakások, minőségi közszolgáltatásokhoz, közműszolgáltatásokhoz, közösségi közlekedéshez való hozzáférés bemutatása

Mezőfalván a lakóházak rendszerint belterületen helyezkednek el, vannak azonban egyes külterületi részeken is lakóházak. A községben kiépített ivóvízhálózat megfelelő, szennyvízelvezetés majdnem a teljes közigazgatási területen megoldott, elektromos és gázhálózat mindenki számára elérhető. A település belterülete kb.97%-a szilárd útburkolattal rendelkezik, míg a külterületen ez csak kb. 3 %. Mindezek mellett a közösségi közlekedés megoldott, hiszen a busszal való utazás lehetősége adott, és mindenki számára elérhető.

3.5 Telepek, szegregátumok helyzete

- a) a telep, /szegregátum mint lakókörnyezet jellemzői (kiterjedtsége, területi elhelyezkedése, megközelíthetősége, a közösségi közlekedés, és a munkába jutás egyéb lehetőségei, lakásállományának állapota, közműellátottsága, közszolgáltatásokhoz való hozzáférés lehetőségei, egyéb környezet-egészségügyi jellemzői);



2011-es népszámlálás adatai alapján elvégezte a településen található szegregátumok lehatárolását. A lehatárolás a településfejlesztési koncepcióról, az integrált településfejlesztési stratégiáról és a településrendezési eszközökről, valamint egyes településrendezési sajátos jogintézményekről szóló 314/2012. (XI. 8.) Korm. rendelet (továbbiakban: Kormányrendelet) 10. mellékletében meghatározott szegregációs mutató alapján történt.

A Kormányrendeletben foglaltak szerint azon területek tekinthetők szegregátumnak, ahol a legfeljebb általános iskolai végzettséggel rendelkezők és a rendszeres munkajövedelemmel nem rendelkezők aránya az aktív korúakon (15–59 év) belül eléri, illetve meghaladja az adott településtípusokra vonatkozó határértéket.

A szegregátumra jellemző, hogy magas az alacsony iskolai végzettségűek aránya és alacsony a foglalkoztatottság az aktív korúak körében. Ezek a körülmények jelentősen rontják az itt élő háztartások jövedelemszerző képességét. Az alacsony bevételből gazdálkodó háztartások körében jelentősen akadályozott az önálló életvezetés feltételeinek megteremtése. A hosszú ideje húzódozó, komplex problémakör beavatkozást igényel, azonban az önkormányzatnak korlátozottak a lehetőségei az életfeltételek javításához szükséges lépések megvalósításában. Jelentős segítséget nyújthatnának az olyan komplex projektek megvalósítása, amelyek révén külső anyagi és szakmai erőforrásokat lehet az itt élők támogatásához igénybe venni illetve felhasználni.

A Mezőfalvához tartozó Szőlőhegy településrészen a roma nemzetiségű lakosok létszáma nem felül reprezentált a magukat nem Roma nemzetiségűnek valló lakosokhoz képest. A szegregátumban élő aktív korúak többségének csupán a közfoglalkoztatás keretében van lehetőségük munkát végezni, ezért jövedelmük és életszínvonaluk jóval az átlag alatti. A szegregációs mutató (legfeljebb általános iskolai végzettséggel rendelkezők és rendszeres munkajövedelemmel nem rendelkezők aránya az aktív korúakon belül) értéke az érintett területen 35% feletti. Szőlőhegy településrészen a szegregációs mutató 35%-feletti és a k.b. 327 fős lakónépesség is jóval meghaladja a meghatározásban szereplő volumenkorlátot. A településrészen élő lakosság összetett lakhatási, foglalkoztatási és szociális gondokkal terhelt. Az önkormányzat segíteni kívánja az itt élő emberek megélhetését, de az erőforrások szűkössége miatt önjerejéből nehezen tudja a hosszú ideje tartó szegregációs folyamatokat megállítani és visszafordítani. A hatékony beavatkozáshoz külső, leginkább pályázati erőforrások bevonására van szüksége az önkormányzatnak.

- b) a telepen, /szegregátumokban élők általános jellemzői és társadalmi problémák szempontjából főbb mutatói: életkori megoszlás, iskolai végzettség, foglalkoztatottsági helyzet, segélyezettek, hátrányos, halmozottan hátrányos helyzetű gyermekek aránya;

A szegregátumokban problémaként jelentkezik az alacsony iskolai végzettség és a munkanélküliség, valamint a munkakeresés feladásából adódó inaktivitás. A rossz foglalkoztathatóság a megélhetést biztosító rendszeres munkajövedelem hiányát okozza, így az érintettek kiszolgáltatott helyzetben, rossz anyagi körülmények között élnek. A jövedelemhiány több problémát is okozhat (depresszió, önpusztító magatartásformák, agresszió, bűnözés), közülük talán legkomolyabb a gyerekszegénység és ezáltal a szegénység újratermelődése. A szegregált településrészen nagy arányban élnek iskoláskorú és fiatalabb gyerekek, akik fejlődéséhez elengedhetetlen anyagi feltételek a legtöbb családban nem állnak rendelkezésre. Ezért a kiskorúak esetében komoly lépéseket kell tenni az egészséges fizikai fejlődéshez szükséges alapvető feltételek (élelmiszer, fűtés, egészségügyi ellátás és gyógyszerek) biztosítása érdekében. A rossz szociokulturális háttér a későbbiekben komoly lemaradást és szocializációs problémákat okozhat a gyerekek közoktatási rendszerbe való beilleszkedése során, alapvetően befolyásolhatja későbbi teljesítményüket, ezért elengedhetetlen a szociokulturális hátrányok leküzdésére irányuló korai fejlesztés és a jó minőségű, a gyerekek problémáit kompenzálni tudó bölcsődei, óvodai és általános iskolai ellátás biztosítása. A szegénység újratermelődésének megakadályozásához egyrészt az oktatáson keresztül vezet az út, másrészt a közkereskedelmi általános színvonalának emelésére szolgáló komplex programokon keresztül. A közfoglalkoztatási programok némileg javították a munkanélküliség ellensúlyozásában, azonban ez még mindig fejlesztendő terület.

- c) a szegregációval veszélyeztetett területek, a lakosság területi átrendeződésének folyamatai;

A szegregációval veszélyeztetett területek folyamatosan bővülnek, mivel az odaköltözők száma nő, és az eddig lakott ingatlanok már túlszűfoltak. Épp ezért az eddig szegregátumban élő, de jobb iskolázottsággal, vagy munkaviszonnyal rendelkezők igyekeznek a szegregátumok területéről kiszakadni, és a település más részén próbálnak lakhatási megoldást szerezni.

3.6 Egészségügyi és szociális szolgáltatásokhoz való hozzáférés

a) az egészségügyi alapszolgáltatásokhoz, szakellátáshoz való hozzáférés

Az egészségügyi alapellátásról szóló 2015. évi CXXIII. törvény 5. § (1) bekezdése alapján a települési önkormányzat az egészségügyi alapellátás körében gondoskodik:

- a háziorvosi, házi gyermekorvosi ellátásról,
- a fogorvosi alapellátásról,
- alapellátáshoz kapcsolódó fogorvosi ügyeleti ellátásról,
- a védőnői ellátásról,
- az iskola-egészségügyi ellátásról.

A 2023. július 1-jén hatályba lépett módosítás értelmében 2023. 07. 01. napjától az állam az egészségügyi alapellátás körében – a települési önkormányzattal együttműködésben – gondoskodik a védőnői ellátásról.

A település egészségügyi ellátását 2 háziorvos, 1 házi gyermekorvos, 1 fő fogorvos és a jelenleg érvényes jogszabályok alapján 1 fő iskola-védőnő látja el. Az egészségügyi ellátás egy központi épületben történik. Itt kapott helyet a háziorvosi és a fogorvosi ellátás, és itt kapott helyet a gyermekorvos és védőnők. (A Fejér Vármegyei Szent György Egyetemi Oktató Kórházhoz került át a 2 területi védőnő, akik változatlan helyen folytatják munkájukat.) A különböző járó beteg szakrendelések a közeli, 14,5 km-re lévő Dunaújváros is elérhetőek, illetve a kb. 40 km távolságra elhelyezkedő Székesfehérváron. Önként vállalt önkormányzati feladatként hosszú évek óta mini labort működtetünk egy fő állandó alkalmazottal, ahol lehetőség van EKG készítésére is.

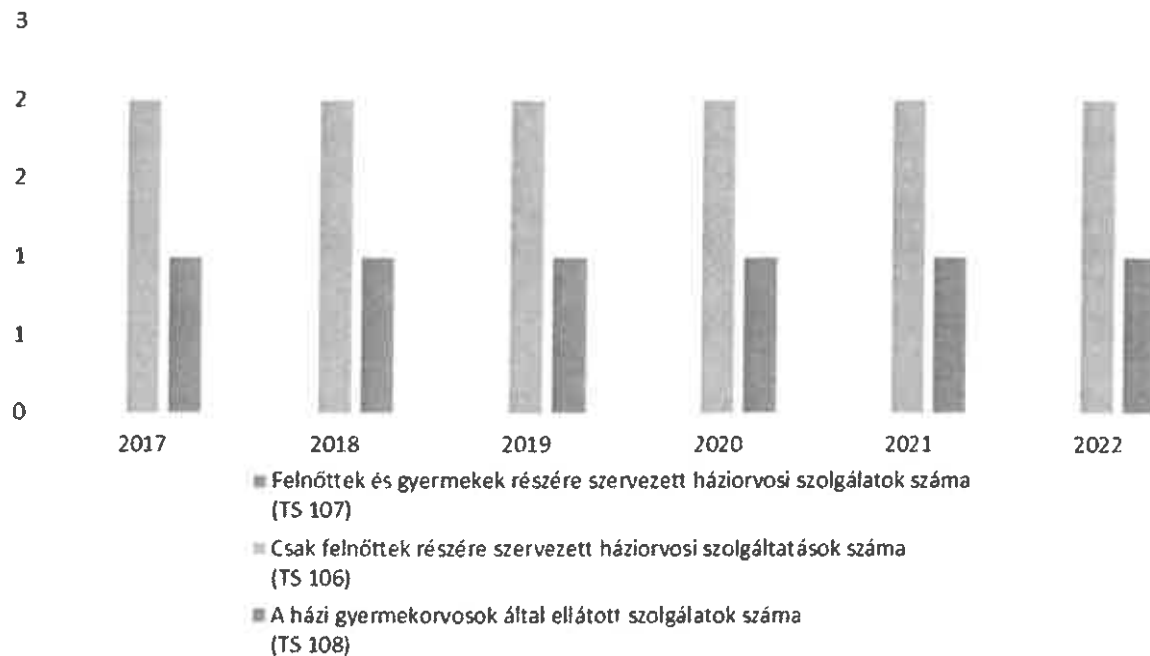
3.6.1. számú táblázat – Egészségügyi ellátás

Év	Felnőttek és gyermekek részére szervezett háziorvosi szolgálatok száma (TS 107)	Csak felnőttek részére szervezett háziorvosi szolgáltatások száma (TS 106)	A házi gyermekorvosok által ellátott szolgálatok száma (TS 108)	Gyógyszertárak és fiókgyógyszertárak száma (TS 110)	Közgyógyellátási igazolvánnyal rendelkezők száma (alanyi és normatív alapon kiadott) (TS 133)	Ápolási díj, alanyi jogon: támogatásban részesítettek évi átlagos száma (TS 135)
	db	db	db	db	Fő	Fő
2017	0	2	1	1	123	31,09
2018	0	2	1	1	131	29,47
2019	0	2	1	1	130	13,80
2020	0	2	1	1	128	14,33
2021	0	2	1	1	127	14,79
2022	0	2	1	1	114	11,95

Forrás: TeIR, KSH

Tstar

Egészségügyi ellátás



b) prevenció és szűrőprogramokhoz (pl. népegészségügyi, koragyermekkorai kötelező szűrésekhez) való hozzáférés

Mezőfalva Nagyközségben a prevenció- és szűrőprogramokhoz való hozzáférés mindenki számára biztosított. A jól szervezett programok az intézmények közötti szoros együttműködésével valósul meg. Már kisgyermekkorától rendszeres szűrővizsgálatokon vesznek részt a lakosok. A gyermekorvoshoz szervezett csoportokban mennek a gyermekek a helyi általános iskolákból, ahol szűrővizsgálatokon, egészségügyi tanácsadásokon vesznek részt. A településen a közösségi programok során mindig nagy figyelmet fordítanak az egészséges életmód népszerűsítésére, tanácsadások, szűrővizsgálatok kihelyezésére. A Védőnői Tanácsadó munkatársai látják el a védőnői szolgálatot, így az iskola védőnői munkakört is. A házi orvosok és a nővérek minden nagyobb községi rendezvényen ingyenes vérnyomás- és vércukorszint mérést tartanak a résztvevők számára. A Fejér Vármegyei Járási Hivatal Népegészségügyi Osztálya Mezőfalva Nagyközségben többször szervezte meg a településen élő 45-65 éves hölgyek mammográfiás szűrővizsgálatát.

c) fejlesztő és rehabilitációs ellátáshoz való hozzáférés

A fejlesztő és rehabilitációs ellátásokat Dunaújvárosban (fizioterápia, gyógytornász) tudnak igénybe venni a településen élők.

d) közétkeztetésben az egészséges táplálkozás szempontjainak megjelenése

Az egészségügyről szóló 1997. évi CLVI törvény 50.§ (3) bekezdése előírja, hogy „A közétkeztetésben – különös tekintettel az egészségügyi, szociális és gyermekintézményekben nyújtott közétkeztetésre – az élettani szükségletnek megfelelő minőségű és tápértékű étkeztetést kell biztosítani.”

A közétkeztetésre vonatkozó táplálkozás-egészségügyi előírásokról szóló 37/2014.(IV.30.) EMMI rendelet több új előírás mellett kötelezővé teszi, hogy diétás étrendet kell biztosítani szakorvos által igazolt diétás étkezést igénylő személy számára.

Mezőfalva Nagyközség Önkormányzata a Szociális Intézmény és Manókuckó Bölcsőde főzőkonyhája által látja el gyermekétkeztetési feladatokat, illetve ezen intézmény közétkeztetési feladatokat is ellát.

A 37/2014.(IV.30). EMMI rendelet táplálkozás egészségügyi előírása alapján biztosítja az étkeztetést. A rendelet előírásának megfelelően korcsoportokra bontottan az élettani szükségletüknek megfelelő, energiatartalmú, összetételű és jellegű étkezést biztosítanak. Betartják a változatossági mutatót az egymást követő ételmezési nap meleg étkeztetésének vonatkozásában. Az étlapokon feltüntetik minden étkezés energia, zsír, telített zsírsav, fehérje, szénhidrát tartalmát. A gyermekek részére külön étlappal biztosítják az egészséges táplálkozást.

e) sportprogramokhoz való hozzáférés

Mezőfalván a programokhoz való hozzáférés leginkább a helyi sportegyesületek (pl.:Mezőfalva MEDOSZ SE, Gurics György Birkózó Diáksport Egyesület, Mezőfalvi Lovasegylet) által szervezett programokon keresztül érhető el. Az iskolarendszeren kívüli sportoláshoz önszerveződő csoportokon keresztül vagy egyénileg van lehetőség. A településen van ingyenesen használható szabadtéri fitnesspálya, és közösségi futballpálya.

f) személyes gondoskodást nyújtó szociális szolgáltatásokhoz való hozzáférés

A szociális ellátás feltételeinek biztosítása – az egyének önmaguk, családjuk, helyi közösség tevékenységén túl – az állam központi szerveinek és a helyi önkormányzatoknak a feladata.

A személyes gondoskodást nyújtó szociális szolgáltatásokhoz a *Szociális Intézmény és Manókuckó Bölcsőde* biztosítja az állampolgárok számára az egyenlő esélyű hozzáférést. Az intézményben preventív rendszerszemléletű szociális munka keretében komplex segítséget nyújtanak az állampolgárok önálló életvitelének és készségeinek megőrzéséhez, erősítéséhez.

Ide sorolható:

- a szociális étkeztetés,
- a házi segítségnyújtás,
- idősek nappali ellátása,
- családsegítés,
- gyermekjóléti szolgáltatás.
- gyermekek napközbeni ellátása
- gyermekétkeztetés

A szociális ellátások és a szolgáltatások összehangoltan, koordináltan működnek, nagymértékben lefedik a szociális szükségleteket. A helyi szociális ellátórendszer középpontjában továbbra is a segítségre szoruló emberek állnak, akiknek színvonalas ellátása feltételezi az emberi értékek tiszteltetését. A helyi szociális szolgáltatások gyakorlatában a személyközpontú szociális munka folyamatosan biztosított, amely megteremti a hátrányos helyzetben élők támogatásának, az esélyegyenlőség megteremtésének feltételeit.

A Szt., valamint a Mötv. szerint a lakosság ellátásának meghatározó részét az önkormányzatok biztosítják. 2015. március 01. napjával módosult a Szt., ezzel teljes mértékben átalakult a támogatások rendszere. A módosítása célja egy igazságosabb, átláthatóbb elosztási rendszer kidolgozása, valamint a korábban gyakran tapasztalt - a kliensek által - segélyekkel való visszaélések visszaszorítása volt. Az állam és az önkormányzatok segélyezéssel kapcsolatos feladatai egyértelműen elváltak egymástól. Az állami felelősségi körbe tartozó ellátások járási hatáskörbe, az önkormányzati ellátások képviselő-testületi hatáskörbe kerültek. A Szt. csak az állam által kötelezően nyújtott ellátásokra vonatkozó szabályokat tartalmazza. Az új Szt. széles körű szabályozási lehetőséget biztosított az önkormányzatok számára, hogy a rászorultsági szintek a helyi viszonyok figyelembevételével kerüljenek meghatározásra, hiszen a helyi

önkormányzatok, közösségek rendelkeznek leginkább azzal az ismerettel, hogy megállapítsák ki jogosult támogatásra és ki nem.

Az elmúlt években, illetőleg időszakban tapasztaltak alapján elmondható, hogy a gazdasági-, és a szociális körülmények változásai is érintették a települési támogatások igénybevételének tendenciáit, személyi körét, módját, körülményeit. Az egyes ellátási formák támogatási összegének emelésével, az egy főre eső jövedelemhatár emelésével az ellátásra jogosultak körének bővítése volt a cél.

g) drogprevenciós szolgáltatások;

Nincs adat.

h) hátrányos megkülönböztetés, az egyenlő bánásmód követelményének megsértése a szolgáltatások nyújtásakor;

A hátrányos megkülönböztetés, az egyenlő bánásmód követelményének megsértése a szolgáltatások nyújtásakor nem jellemző a településre.

i) előnyben részesítési (hátránykompenzáló juttatások, szolgáltatások) a szociális és az egészségügyi ellátórendszer keretein belül.

Településünkön a népkonyha, mint a lakosság felé történő szolgáltatás jelenleg nem működik.

3.7 Közösségi viszonyok, helyi közelet bemutatása

a) közösségi élet színterei, fórumai;

A közösségi élet színtereit egyrészt az önkormányzat, mint kötelező feladatát, közművelődési intézményein (Móricz Zsigmond Nagyközségi Könyvtár és a Kiss Kálmán Művelődési Ház) keresztül biztosítja a lakossági kezdeményezések megvalósításához.

A Móricz Zsigmond Nagyközségi Könyvtár az esélyegyenlőség jegyében:

- vetélkedőket, versenyeket, programokat szervez
- az élethosszig tartó tanulás egyik alaphelyszíne az intézmény, így mind a fiatalok, mind az időseknek teret nyújt a szellemi fejlődés érdekében;
- előadásokat szervez;
- internet hozzáférést, számítógép használatot biztosít.

A oktatási intézmények rendelkeznek tornateremmel, melyek a különböző rendezvények helyszínéül szolgálhatnak.

Településünkön nagyon fontos a kulturális élet fellendítése, a közösségi élet megszervezése. Ahhoz, hogy a fiataljainkat itt tudjuk tartani, biztosítanunk kell számukra egy olyan helyet, ahol lehetőség van a szabadidő hasznos eltöltésére. A Kiss Kálmán Művelődési Házban valósul meg:

- a falugazdász ügyfélfogadása
- a fiatalok számára ifjúsági programok szervezése, kézműves foglalkozások, ifjúsági információs pont működtetése
- a lakosság, a vállalkozások információhoz való jutásának elősegítése
- közösségi internet hozzáférés biztosítása (eMagyarország Pont)
- közművelődési programok szervezése

- helyszín biztosítása a civil szervezetek számára
- 0-5 éves korú gyermekek felügyelete egészség megőrzési programok szervezése, rendszeres szűrővizsgálatok, előadások tartása

3.7.1. számú táblázat - Intézményi ellátottság (2020)			
Tornateremmel, tornaszobával ellátott köznevelési intézmények száma (intézmény székhelye szerint) (TS 102)	Sportcsarnok, sportpálya léte (TS 103)	A települési könyvtárak kikölcsönzött egységeinek száma (TS 104)	Közművelődési intézmények száma (TS 105)
db	van/nincs	db	db
2	nem	4 877	2

b) közösségi együttélés jellemzői, konfliktuskezelési megoldások;

A közösségi együttélés azokon a területeken, ahol a lakosság vegyes összetételű előfordulnak konfliktusok. A szegregátumokban élő roma családok között a zsúfolt lakáskörülmények, valamint a gyermekek miatt előfordulhat konfliktus. Ezek a konfliktusok látványosak, és esetenként tettelegességgig fajulnak. Az oktatási intézmények, a családsegítők nagy gondot fordítanak a konfliktus kezelési megoldások megismertetésére és gyakorlati alkalmazására. Évente megrendezésre kerül a lakossági fórum, ahol a település lakói közvetlenül is kifejezhetik a helyi közügyeket érintő észrevételeiket. A közösségi együttélést érintő ügyekben a lakosság közvetlenül fordulhat a választott képviselőihez. A polgármesteri hivatal ügyfélfogadási időben fogadja az ügyfeleket.

c) helyi közösségi szolidaritás megnyilvánulásai;

A Szociális Intézmény és Manókuckó Bölcsőde Család-, és Gyermejjóléti Szolgálat az elmúlt években is szerepet vállalt az adományok gyűjtésében, szétosztásában, és nagy figyelmet fordított a rászoruló családokra, egyedülállóakra és az idős emberekre. Összefogott Mezőfalva lakossága és segítségüket, együttérzésüket adományok felajánlásával fejezték ki. A gyűjtőpont a Szolgálat épülete volt. 2022-ben is nagy mennyiségű ruha adományt érkezett a lakosság részéről, amit szervezett keretek között RUHABÖRZE formájában osztottak ki a rászoruló személyek számára.

d) a helyben élő nemzetiségek kulturális sokszínűségének bemutatása és kulturális identitásuk megőrzésének lehetőségei;

A Mezőfalván élő német kisebbség esélyeinek növelését, hagyományaik település szintű bemutatását a Német Nemzetiségi Önkormányzat vállalja fel, amely együttműködési megállapodás alapján szorosan és hatékonyan együtt dolgozik a település önkormányzatával.

e) helyi lakossági önszerveződések.

A településen kb. 16 civil szervezet működik, melyek a kultúra területén, oktatási területen, sport területeken, a hátrányos helyzetű csoportok támogatásának területén tevékenykednek. A civil szervezeti struktúra széles skálán mozog. Az önkormányzat elsősorban a korlátozott anyagi források rendelkezésre állása miatt, szervezeti és infrastrukturális háttér biztosításával tudja

támogatni a civil szervezetek működését a jövőben. A civil szervezetek, társadalmi önszerveződések az önkormányzattól pénzügyi támogatást is kapnak.

3.8 A roma nemzetiségi önkormányzat célcsoportokkal kapcsolatos esélyegyenlőségi tevékenysége, partnersége a települési önkormányzattal

A településen nem működik roma nemzetiségi önkormányzat.

Nem áll rendelkezésünkre pontos adat arra vonatkozóan, hogy Mezőfalván hány fő vallja magát roma kisebbséghez tartozónak.

A magyarországi romák kétségkívül az ország legkiszolgáltatottabb társadalmi csoportjai közé tartoznak. Az országban mintegy 6-700 ezres roma népesség négyötöde él létminimum alatt, többségük társadalmi és fizikai értelemben is szegregált, vagy szegregálódó településeken, településrészekben. Lakáskörülményeik évtizedekre vannak a magyarországi átlagtól, oktatási és munkaerő-piaci esélyeik többször alacsonyabbak a nem romákénál, egészségügyi helyzetük katasztrofális. Tapasztalataink szerint körükben a rizikófaktorok közül a dohányzás, a magas vérnyomás, valamint táplálkozási problémák, és a prevenció hiánya egyértelműen az egészségi állapotot befolyásoló tényezőnek bizonyulnak. Tapasztalataink szerint a romák nagy része az ingyenes egészségügyi ellátást sokkal ritkábban veszik igénybe. A helyi önkormányzat kötelező közfeladata többek közt a képviselt közösség érdeke képviseletével és esélyegyenlőségének megteremtésével kapcsolatos feladatok ellátása, különös tekintettel a helyi önkormányzatnak a nemzetiségek jogainak érvényesítésével kapcsolatos feladataira.

3.9 Következtetések: problémák beazonosítása, fejlesztési lehetőségek meghatározása.

A mélyszegénységben élők és a romák helyzete, esélyegyenlősége vizsgálata során településünkön	
beazonosított problémák	fejlesztési lehetőségek
Nincsenek pontos adataink a roma munkanélküliekről, nincs ilyen jellegű adatgyűjtés	Adatgyűjtés
Az egészségvédelem, egészségtudatos életvitel hiánya, a megelőzésre vonatkozó ismeretek hiánya	Életviteli tanácsadás, ezáltal a képességek fejlesztése az oktatás-nevelés minden szintjén, óvodától az általános iskoláig egészségvédelmi programok megvalósításának ösztönzése
Adósságcsapda, pénzkezelési hiányosságok	Életviteli tanácsadás, ezáltal a képességek fejlesztése, az anyagi nehézségekkel küzdők segítése a természetbeni, pénzbeli, ellátásokhoz jutásban, szociális tűzifa, adományokhoz való hozzájutás segítése
Magas azok száma, akik nem bejelentett munkahellyel rendelkeznek	Munkaügyi Kirendeltséggel együttműködés, kiközvetítés lehetősége

4. A gyermekek helyzete, esélyegyenlősége, gyermekszegénység

4.1 A gyermekek helyzetének általános jellemzői gyermekek száma, aránya, életkori megoszlása, demográfiai trendek

Az alacsonyabb társadalmi-gazdasági mutatók közé születő gyerekek esélyei már első napjuktól rosszabbak a társadalom átlagnál: kisebb testsúly, több koraszülött, gyakoribb fejlődésbeli lemaradás, és fokozatosan halmozódnak a későbbi életésélyeket meghatározó hátrányok. A megtestesülő egyenlőtlenségek mellett elgondolkodtató, hogy a legtöbb mutatóban nem látszik semmiféle javulás az elmúlt húsz évben. A legutóbbi időkben csökkent Magyarországon a gyermekszegénység általános mértéke, a gyerekes családok anyagi helyzete javult 2013 és 2017 között. Bár csökkent a súlyos anyagi depriváltságban élő gyerekek aránya – 32 százalékról 15 százalékra –, ám ezzel az értékkel Magyarország továbbra is hátul kullog az unióban: a 28 tagország közül csak négyben rosszabb ez a mutató. A nélkülözési arány: 15,2% (EU: 6,4%), a három vagy annál több gyerekeseknél 22%. ez messze a legmagasabb ráta az Unióban (EU:6,7%). A társadalom legszegényebb 30 százaléka neveli a magyar gyerekek több mint felét. 2013 és 2017 közt nőtt ugyan a foglalkoztatottság, a legszegényebb szülők viszont többnyire közfoglalkoztatottak. 2017-re ismét emelkedett, 125 ezer volt a legszegényebb gyerekek száma. Gyermekes családok esetében a munkanélküliség és a munka elvesztése sokkal nagyobb hatást gyakorol a család pénzügyi helyzetére (különösen, ha a gyerekek egyszülős családban nőnek fel). A hozzáférést több ellátás esetében is korlátozták, és a pénzbeli támogatások összege 2010 óta vagy csökkent, vagy változatlan maradt. 2007 és 2017 között a csecsemőhalandóság 5,9 ezrelékről 3,6 ezrelékre esett vissza. Magyarországon változatlanul nagyon magas (8,5 százalékos) a 2500 gramm alatti születési tömegű csecsemők aránya az európai átlaghoz képest. A gyermekeknek nyújtandó egészségügyi, oktatási, gyermekjóléti szolgáltatásokon most spórolva jóval nagyobb költséget kell majd fizetni a társadalomnak. A szegényebb gyerekek gyakran már a születésükkor hátrányba kerülnek: kisebb súllyal születnek, és többen koraszülöttek közülük, ami egész életükre kiható fejlődésbeli lemaradást okozhat. Az adatok alapján a szegény gyerekek fogai rosszabbak, ők maguk pedig gyakrabban betegek, emiatt kórházba is gyakrabban kerülnek.

Bár a Gyvt.7. §-a tiltja a családból való kiemelést pusztán anyagi indokok miatt, a gondoskodásba vett gyermekek akár 30 százaléka így kerül a gyermekvédelmi rendszerbe. Az állami gondoskodásba kerülő gyermekek száma annak ellenére is folyamatosan nő, hogy a születésszám csökken. Néhány szakértő szerint ennek egyik oka a gyermekvédelmi alapellátás eszköztelensége. Ma Magyarországon a legkisebb a társadalmi mobilitás az Európai Unióban -- az itt élő gyermekeknek van a legkisebb esélye arra, hogy a szüleik státuszához képest érdemben feljebb kerüljenek a társadalmi ranglétrán. Ezt nem utolsósorban az oktatási rendszer durva szelektivitása okozza – ahogy ezt az OECD PISA felmérései is igazolják. Minden tizedik, tanulmányait szakképzésben megkezdő fiatal végzettség nélkül hagyja el az iskolát.

A rászorultság másik regisztrációs kategóriája a halmozottan hátrányos helyzetű gyermekek száma és aránya. Ezek összevetése az egyes óvodai és iskolafokokozatokban, a köztük megfigyelhető változások szintén azt mutatják, hogy vagy az adatgyűjtés szorul fejlesztésre, vagy az elérhető kedvezmények nem teszik érdekeltté a szülőket a nyilatkozat megtételében.

Korcsoport	Fő			Az állandó népességből a megfelelő korcsoportú nők és férfiak aránya (%)	
	Férfiak	Nők	Összesen (TS 003)	Férfiak (TS 005)	Nők (TS 007)
	Fő	Fő	Fő	%	%
Állandó népesség száma (férfiak TS 004, nők TS 006)	2 414	2 355	4769	50,62%	49,38%
0-2 évesek (összes száma TS 008, aránya TS 009)			160	3,36%	
0-14 éves (férfiak TS 010, aránya TS 011; nők TS 012, aránya TS 013)	379	353	732	7,95%	7,40%
15-17 éves (férfiak TS 014, aránya TS 015; nők TS 016, aránya TS 017)	77	85	162	1,61%	1,78%

Forrás: TeIR, KSH Tstar

- a) veszélyeztetett és védelembe vett, hátrányos helyzetű, illetve halmozottan hátrányos helyzetű gyermekek, valamint fogyatékkal élő gyermekek jellemzői, egészségügyi, szociális, lakhatási helyzete;

Év	Védelembe vett kiskorú gyermekek száma (TS 116)	Veszélyeztetett kiskorú gyermekek száma (TS 115)
	Fő	Fő
2017	10	0
2018	30	0
2019	32	52
2020	35	17
2021	25	11
2022	28	13

Forrás: TeIR, KSH Tstar

- b.) rendszeres gyermekvédelmi kedvezményben részesülők valamint

A rendszeres gyermekvédelmi kedvezményre való jogosultság megállapításának célja annak igazolása, hogy a gyermek szociális helyzete alapján jogosult

- az ingyenes vagy kedvezményes intézményi gyermekétkeztetésre és - ha megfelel a feltételeknek - a szünidei gyermekétkeztetésre,
- a természetbeni támogatásra,

- az ingyenes tankönyvre,
- egyéb kedvezményeknek az igénybevételére.

4.1.2. számú táblázat - Rendszeres gyermekvédelmi kedvezményben részesítettek	
Év	Rendszeres gyermekvédelmi kedvezményben részesítettek évi átlagos száma (TS 111)
	Fő
2017	193
2018	170
2019	134
2020	97
2021	118
2022	102

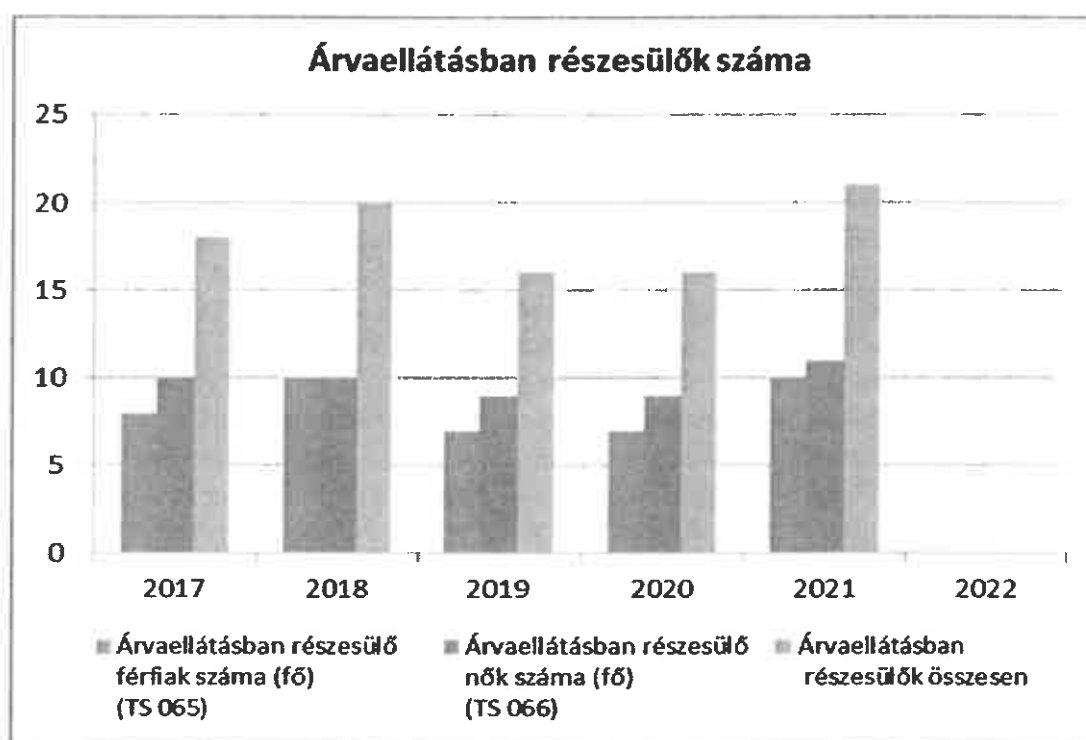
Forrás: TeIR, KSH Tstar, Önkormányzati adatok



A rendszeres gyermekvédelmi kedvezményben részesítettek száma csökkenő tendenciát mutat.

b) a gyermek jogán járó helyi juttatásokban részesülők helyzete;

Év	Árvaellátásban részesülő férfiak száma (fő) (TS 065)	Árvaellátásban részesülő nők száma (fő) (TS 066)	Árvaellátásban részesülők összesen
	Fő	Fő	Fő
2017	8	10	18
2018	10	10	20
2019	7	9	16
2020	7	9	16
2021	10	11	21
2022	n.a.	n.a.	-



c) ingyenes vagy kedvezményes iskolai étkeztetésben részesülők jellemzői

A gyermekek egészséges fejlődésének egyik alapfeltétele a megfelelő mennyiségű egészséges étkezés. A mélyszegénységben élő gyermekek közül otthon sokan nem jutnak megfelelő mennyiségű és minőségű táplálékhoz, ezért nagy jelentőséggel bír az Önkormányzat által biztosított közétkeztetés, valamint az óvodákban bevezetett friss zöldség-gyümölcs program. A rendszeres gyermekvédelmi kedvezményben részesülő családok gyermekei a bölcsődében, óvodában és az általános iskolában térítésmentesen étkeznek.

A gyermekétkezésben résztvevő gyermekek és tanulók száma a **2022. évben** az alábbiak szerint alakult:

Étkezés típusa	Óvoda	Iskola	Összesen
Teljes térítési díjat fizet	9 fő	111 fő	120 fő
50%-os kedvezményben részesül	0 fő	56 fő	56 fő
100%-os kedvezményben részesül	98 fő	39 fő	137 fő
Mindösszesen	107 fő	206 fő	313 fő

d) magyar állampolgársággal nem rendelkező gyermekek helyzete;

Nem áll rendelkezésre erre vonatkozó információ.

e) állampolgársággal rendelkező, illetve magyar állampolgársággal nem rendelkező külföldről visszatért, hátrányos helyzetű családban élő gyerekek jellemzői.

Nem áll rendelkezésre erre vonatkozó információ

4.2 Szegregált, teleszerű lakókörnyezetben élő gyermekek helyzete, esélyegyenlősége

A kora gyermekkori szolgáltatások, így a bölcsőde, segítségével több gyermek jut hozzá a korai fejlesztéshez. A szülők megismerik a korai gyermekévek jelentőségét, és megtanulják, hogyan segíthetik gyermekük fejlődését. A Szociális Intézmény és Manókuckó Bölcsőde Család-és Gyermekjóléti Szolgálat különböző szolgáltatásai is segítik a szegregált lakókörnyezetben élő gyermekek esélyegyenlőségét. Az intenzív családgondozási tevékenység olyan krízishelyzetben lévő gyermekes családoknak nyújt szolgáltatást, ahol felmerül annak a veszélye, hogy a gyerek(ek)et ki kell emelni a családból, illetve azokban az esetekben, ahol a korábban kiemelt gyermek hazakerülésére esély van a közeljövőben, de a családot/egyént érintő egyéb krízishelyzetek is indokolhatják a szolgáltatás nyújtását. A szolgáltatás elsődleges célcsoportját azok a sokproblémás családok jelentik, akik súlyos szociális problémákkal küszködnek, a szülők gyermeknevelési készségei fejlesztést igényelnek, tehát ahol a gyermek megfelelő fejlődését többféle tényező fenyegeti, veszélyezteti. Az iskolai óvodai szociális segítő tevékenység célja az elsődleges prevenció megerősítésével az iskolás gyermekek és fiatalok szociális jólétének javítása az óvodai és iskolai szociális segítség feladatellátás feltételeinek megteremtésével, szakmai tartalmának meghatározásával segíti a tanulókat, szülőket és a pedagógusokat.

4.3 A hátrányos, illetve halmozottan hátrányos helyzetű, valamint fogyatékossgal élő gyermekek szolgáltatásokhoz való hozzáférése

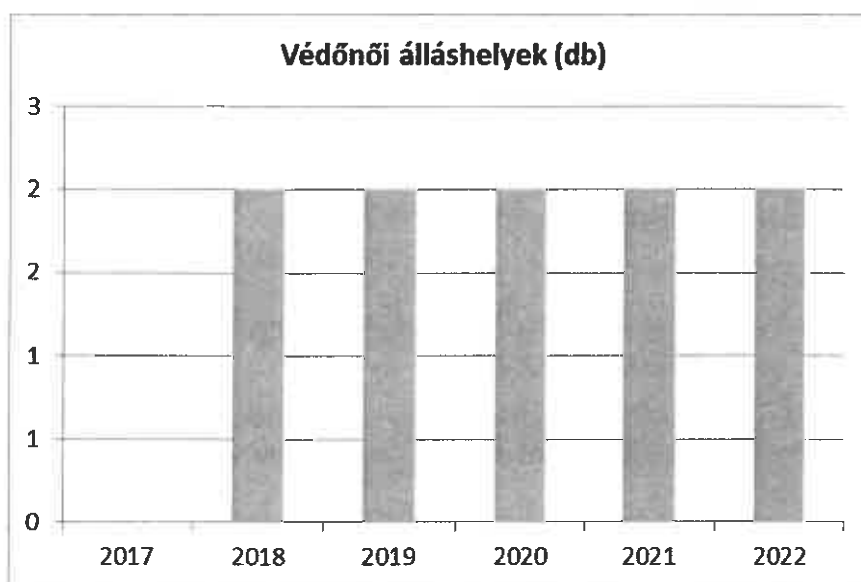
a) védőnői ellátás jellemzői (pl. a védőnő által ellátott települések száma, egy védőnőre jutott ellátott, betöltetlen státuszok)

A védőnői hálózat az alapellátás egészébe szervesen integrált, megerősítése különösen fontos. A hátrányos helyzetű, mélyszegénységben élő családok, gyerekek egészségi állapotának milyenségében kulcsszerepe van a védőnőnek. Mezőfalván a védőnők 2 körzetben látják el feladataikat. 2022-ben 2 fő védőnő teljesített szolgálatot. A védőnői szolgálatok tárgyi és személyi feltételei biztosítottak. A védőnők által végzett kora gyermekkori fejlesztési programok lehetőséget biztosítanak arra, hogy minél alacsonyabb életszakaszban felismerésre kerüljön a

kisgyermek esetleges fejlődési elmaradása, melynek fejlesztésével a gyermek minél sikeresebb életesélyei növelhetők.

Év	Betöltött védőnői álláshelyek száma (TS 109)	0-3 év közötti gyermekek száma	Átlagos gyermekszám védőnőnként
	db	Fő	Fő
2017	0	n.a.	-
2018	2	90	45
2019	2	83	41,5
2020	2	86	43
2021	2	91	45,5
2022	2	98	49

Forrás: TeIR, KSH Tstar, Önkormányzati adatok



Az életminőség javítását és egészségfejlesztést szolgáló intézkedések (Eütv.) biztosítottak Mezőfalván. A család- és nővédelmi gondozás (Eütv., családtervezés, fogamzás előtti gondozás, genetikai tanácsadás, várandós szoptatós anya gondozása) a védőnői feladatellátás keretében biztosított a településen

b) gyermekorvosi ellátás jellemzői (pl. házi gyermekorvoshoz, gyermek szakorvosi ellátáshoz való hozzáférés, betöltetlen házi gyermekorvosi praxisok száma)

Év	Felnőttek és gyermekek részére szervezett háziorvosi szolgálatok száma (TS 107)	Csak felnőttek részére szervezett háziorvosi szolgáltatások száma (TS 106)	A házi gyermekorvosok által ellátott szolgálatok száma (TS 108)	Gyermekorvos által ellátott gyerekek száma	Felnőtt házi orvos által ellátott gyerekek száma
	db	db	db	Fő	Fő
2017	0	2	1	784	n.a.
2018	0	2	1	820	n.a.
2019	0	2	1	830	n.a.
2020	0	2	1	837	n.a.
2021	0	2	1	959	n.a.
2022	0	2	1	921	n.a.

Forrás: TeIR, KSH Tstar, Önkormányzati adatok

Az egészségügyi ellátás színvonalasan biztosított az alapellátás körébe tartozó települési önkormányzati feladatok tekintetében:

- háziorvosi, házi gyermekorvosi ellátás,
- fogorvosi alapellátás,
- alapellátáshoz kapcsolódó ügyeleti ellátás (felnőtt, gyermek),
- védőnői ellátás,
- iskola- és ifjúság orvosi ellátás.

c) 0–7 éves korúak speciális (egészségügyi-szociális-oktatási) ellátási igényeire (pl. korai fejlesztésre, rehabilitációra) vonatkozó adatok

Nincs adat.

d) gyermekjóléti alapellátások, Biztos Kezdet Gyerekház, Tanoda, gyermekszegénységet csökkentő speciális szolgáltatások;

Az Önkormányzat a gyermekjóléti alapfeladatát, a gyermekjóléti szolgáltatást – a **Szociális Intézmény és Manókuckó Bölcsőde Család-és Gyermekjóléti szolgálatán** keresztül biztosítja.

A Család- és Gyermekjóléti Szolgálat ügyfeleinek problémái többnyire családi kapcsolati konfliktusokból származnak. Az okok a szülők alacsony iskolázottságára, megélhetési problémáikra, elégtelen lakhatási körülményeikre, nem megfelelő mentális állapotból eredő életvezetési problémáikra vezethetők vissza.

Életvezetési nehézségeket okoz az érdekérvényesítés és öngondoskodás képességének hiánya is. Az Intézmény ügyfelei jellemzően sokproblémás családok, így az elakadások orvoslása is többszintű megoldási stratégiákat követel meg, amely az egyéni és a családi értékek, valamint a gyermeki jogok szem előtt tartásával történik. A segítségnyújtás a szociális támogatásokhoz való hozzájutás segítését jelenti, de életvezetési tanácsadásra, szabadidős programokba való bevonásra, lehetőség szerinti társadalmi integrálásra is kiterjed.

A családgondozás során a családban jelentkező működési zavarok, problémák, konfliktusok és azok a külső tényezők kerülnek feltárásra, amelyek előidézik a gyermek veszélyeztetettségét. A

Család- és Gyermekjóléti Szolgálat feladata, hogy olyan gyermekeken és családokon segítsen, akik külső és belső erőforrásaik fogytán önerejükől nem tudják megoldani problémájukat.

A gyermekeket érintő veszélyeztetettséghez környezeti eredetű (család, kortárs csoport), a gyermek magatartásából eredő okok, az iskolakerülés, a nagyszámú igazolatlan iskolai hiányzások (50 vagy ezt meghaladó óraszám) miatt indult hatósági eljárások vezetnek.

Az elmúlt években megfigyelhető a szülőkben és a nagyobb gyermekekben kialakult egyfajta érdektelenség, közöny, mely a megoldási módszerek változtatását igénylik a szakemberek részéről. A szenvedélybetegségek által okozott viselkedési problémák is sok családban okoznak gondot.

További nehézséget okoz a gyermekek, fiatal felnőttek internetfüggősége, amely olyan fizikai tünetekhez vezethetnek, mint az idegrendszer nem megfelelő érése, a kialvatlanság miatt agresszió, fáradékonyság, továbbá az online tér okozta fizikai és érzelmi veszélyeztetettség. Súlyos gond az alkoholfogyasztás, mind a szülőknél, mind a fiataloknál, ami a család mindennapi életében jelent problémákat.

Év	Működő, önkormányzati bölcsődei férőhelyek száma	Önkormányzati bölcsődébe beírt gyerekek száma
	db	Fő
2017	n.a.	n.a.
2018	n.a.	n.a.
2019	n.a.	n.a.
2020	n.a.	n.a.
2021	n.a.	n.a.
2022	n.a.	n.a.

Év	Működő munkahelyi bölcsődei férőhelyek száma (TS 126)	Munkahelyi bölcsődébe beírt gyerekek száma (TS 122)	Működő családi bölcsődei férőhelyek száma (TS 125)	Családi bölcsődébe beírt gyerekek száma (TS 121)	Működő mini bölcsődei férőhelyek száma (TS 127)	Mini bölcsődébe beírt gyerekek száma (TS 123)	Működő (összes) bölcsődei férőhelyek száma (TS 124)	Bölcsődébe (összes) beírt gyerekek száma (TS 120)
	db	Fő	db	Fő	db	Fő	db	Fő
2017	0	0	14	14	0	0	14	14
2018	0	0	14	14	0	0	14	14
2019	0	0	0	0	14	14	14	14
2020	0	0	0	0	14	14	14	14
2021	0	0	0	0	14	14	14	14
2022	0	0	0	0	14	14	14	14

Manókuckó Bölcsőde

A bölcsőde a gyermekjóléti alapellátás részeként a gyermekek napközbeni ellátásának egyik formája. A bölcsőde a családban nevelkedő – 20 hetestől - 3 éves korú – gyermekek szakszerű gondozását és nevelését végző intézmény. Ha a gyermek a 3. évét betöltötte, a bölcsődei gondozási-nevelési év végéig maradhat a bölcsődében.

A Gyvt. 42. § (1) bekezdés értelmében, amennyiben a gyermek még nem érett az óvodai nevelésre, a 4. életévének betöltését követő augusztus 31.-ig nevelhető és gondozható a bölcsődében.

A bölcsőde végezheti a sajátos nevelési igényű gyermekek korai habilitációs és rehabilitációs célú nevelését és gondozását is a gyermek 6 éves koráig. A bölcsőde az alapellátáson túl szolgáltatásként speciális tanácsadással, időszakos gyermekfelügyelettel, gyermekhotel működtetésével, játszócsoport működtetésével, házi gyermekfelügyelet és gondozás biztosításával, játék- és eszközkölcsonzással, gyermekétkeztetéssel is segítheti a családokat.

A TPO-1.4.1-19-FE1-2019-00004 számú „2 csoportszobás bölcsőde létesítése Mezőfalván” című pályázati projektben megépített 28 férőhelyes bölcsőde 2023. január második napján tárta ki kapuit a kisgyermekek előtt. A Manókuckó Bölcsőde telephelye 2422 Mezőfalva Semmelweis utca 12-14. Személyi feltételek: 4 fő kisgyermeknevelő (ebből 1 fő szakmai vezető heti 4 órában), valamint két fő bölcsődei dajka. A kisgyermeknevelői munka sokrétű és magas felkészültséget igényel, hiszen a legérzékenyebb korosztály gondozását, nevelését vállalja. A kisgyermekkorban a fejlődés üteme nagyon gyors, ezért kiemelkedő fontosságú a tudatos felkészültség. A szociális érzékenység megléte miatt fordítanak sok időt a kisgyermeknevelők a fejlesztésre, melynek alapja a nyugodt, derűs légkör, egyéni bánásmód, a gyermek igényeihez igazodó tevékenységek biztosítása. A kisgyermeknevelők a gondozási-nevelési munka során nagy hangsúlyt fektetnek arra, hogy a gyermeknek olyan élményben legyen része, amiben önállósága, magabiztossága fejlődik, én tudata kialakul. Fontos, hogy legyen módja a gyermeknek választani, hogy mivel játszik, legyen szabad tere a mozgáshoz. Fontos az is, hogy a kisgyermek túl irányítása ne kapjon hangsúlyt, az önállóságra nevelés ezáltal fejlődni tud. A cél az, hogy kiegyensúlyozott, kreatív felnőtté váljanak a gyermekek, s mindez az iskoláskor előtti nevelésben kell, hogy megkapja az alapokat. A cél az, hogy a szülő és a képzett kisgyermeknevelő nevelőpartneri kapcsolatot építsen ki egymással, és megismerve a bölcsődei nevelés alapos szaktudással rendelkező nevelési elveit, értékeit, azokat tudatosan használják mindennapi nevelő munkájukban. A bölcsődében kiemelt hangsúlyt fektetnek a fent írt gondozási-nevelési kritériumokra, mind, ahogy az étkeztetési szabályok betartására, a megfelelő étrend kialakítására is, ez utóbbi érdekében például rendszeresen dietetikussal egyeztet az ételmezésvezető.

e) gyermekvédelem;

A gyermekjóléti szolgáltatás olyan a gyermek érdekeit védő speciális személyes szociális szolgáltatás, amely a szociális munka módszereinek és eszközeinek felhasználásával szolgálja a gyermek testi és lelki egészségének, családban történő nevelkedésének elősegítését, a gyermek veszélyeztetettségének megelőzését, a kialakult veszélyeztetettség megszüntetését, illetve a családjából kiemelt gyermek visszagondozását. A gyermekjóléti szolgáltatást az önkormányzat a Szociális Intézmény és Manókuckó Bölcsőde Család-és Gyermekjóléti Szolgálatán keresztül biztosítja.

f) krízishelyzetben igénybe vehető szolgáltatások;

Mezőfalva Nagyközség közigazgatási területén a Család- és Gyermekjóléti Szolgálat működteti a gyermekvédelmi észlelő- és jelzőrendszert. Az észlelő- és jelzőrendszer ágazatok, intézmények, szakemberek és magánszemélyek közötti együttműködés, melynek célja a problémák, veszélyeztető tényezők, krízishelyzetek észlelése és jelzése az erre a célra kijelölt professzionális

szolgáltató felé, folyamatos együttműködés és információáramlás biztosítása az egyének és családok problémáinak mielőbbi megoldása érdekében. A gyermekjóléti szolgáltatás egyik meghatározó prevenció feladata az észlelő- és jelző rendszer működtetése, melyben összehangolja és ösztönzi a jelzőrendszeri tagok, illetve az érintett személyek és szervezetek aktív részvételét a rendszerben.

g) egészségfejlesztési, sport-, szabadidős és szünidős programokhoz való hozzáférés;

A Kiss Kálmán Művelődési Ház feladata, hogy változatos információs és közösségi szolgáltatásokat nyújtson a településen élőknek. Egyik legfontosabb funkciója, hogy kiszolgálja a fiatalokat, elsősorban közösségi programok szervezésével, de helyet ad más jellegű rendezvényeknek is. Segíti a helyi lakosok információhoz való jutását, internetes hozzáférést biztosít a sokrétű tájékozódáshoz.

A Móricz Zsigmond Nagyközségi Könyvtár és a Kiss Kálmán Művelődési Ház a helyi lakosság olyan színtere, ahol hozzáférhet számos olyan dokumentumhoz, információhoz, ezáltal a XXI. századi tudásalapú társadalom egyenrangú, tájékozott polgára lehet.

h.)gyermekétkeztetés (intézményi, hétvégi, szünidei);

A gyermekétkeztetési kedvezményeket bővítendő, 2016. január 01-jével lépett hatályba a Gyvt. módosításával a szünidei gyermekétkeztetés, mely felváltotta a nyári szociális étkeztetést. A Gyvt. 21/C. § alapján a települési önkormányzat a hátrányos ill. halmozottan hátrányos helyzetű, bölcsődei ill. óvodai nevelésben részesülő gyermekek részére ingyenes, déli meleg főétkezést biztosít a bölcsődei ellátást nyújtó intézmény és az óvoda zárva tartásának időtartama alatt valamennyi munkanapon. Ugyanezen ellátást biztosítja a hátrányos és halmozottan hátrányos helyzetű tanulók részére a nyári szünetben legalább 43 munkanapon, az őszi, téli és tavaszi szünetben a tanév rendjéhez igazodóan szünetenként az adott tanítási szünet időtartamára eső valamennyi munkanapon.

j.) eltérő kultúrájú, vagy a hátrányos és nem hátrányos helyzetű gyermekcsoportok közötti programok;

Az önkormányzat, az oktatási intézmények valamint a Család-és gyermekjóléti Szolgálat által szervezett gyermekprogramok minden gyermek számára nyitva állnak.

k.)hátrányos megkülönböztetés, az egyenlő bánásmód követelményének megsértése a szolgáltatások nyújtásakor;

Nem tapasztalható.

l.)előnyben részesítés, hátránykompenzáló juttatások, szolgáltatások az ellátórendszerek keretein belül.

Bursa Hungarica tanulmányi ösztöndíj program, települési támogatások rendszere, Család- és Gyermekjóléti Szolgálat által nyújtott ellátások.

4.4 A kiemelt figyelmet igénylő gyermekek/tanulók, valamint fogyatékkal élő gyerekek közoktatási lehetőségei és esélyegyenlősége

a) a hátrányos, illetve halmozottan hátrányos helyzetű, valamint sajátos nevelési igényű és beilleszkedési, tanulási, magatartási nehézséggel küzdő gyermekek/tanulók óvodai, iskolai ellátása, a köznevelési intézménybe és más településen található fejlesztő programokra való eljutás módja, lehetősége

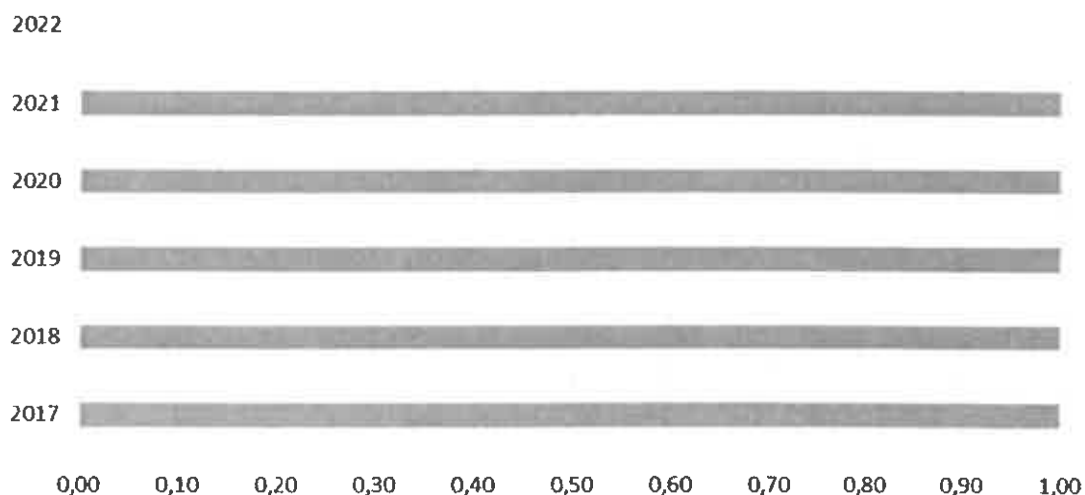
4.4. a) 1.számú táblázat - Hátrányos és halmozottan hátrányos helyzetű óvodás gyermekek

Év	Óvodába beírt gyermekek száma (gyógypedagógiai neveléssel együtt) (TS 087)	Hátrányos és halmozottan hátrányos helyzetű óvodás gyermekek száma (gyógypedagógiai neveléssel együtt) (TS 092)	Hátrányos és halmozottan hátrányos helyzetű óvodás gyermekek aránya az óvodás gyermekekben belül (TS 093)
	Fő	Fő	%
2017	124	7	5,65
2018	156	9	5,77
2019	155	4	2,58
2020	157	4	2,55
2021	142	2	1,41
2022	n.a.	n.a.	n.a.

Forrás: TeIR, KSH Tstar

A csoportok szervezésénél a homogén, egy korosztályt felölelő közösség kialakítására törekszenek. Ezen keretek között oldják meg az óvodáskorú gyermekek, hátrányos helyzetűek és halmozottan hátrányos helyzetűek, illetve sajátos nevelési igényű gyermekek integrált nevelését.

Hátrányos és halmozottan hátrányos helyzetű óvodás gyermekek aránya az óvodás gyermekekben belül

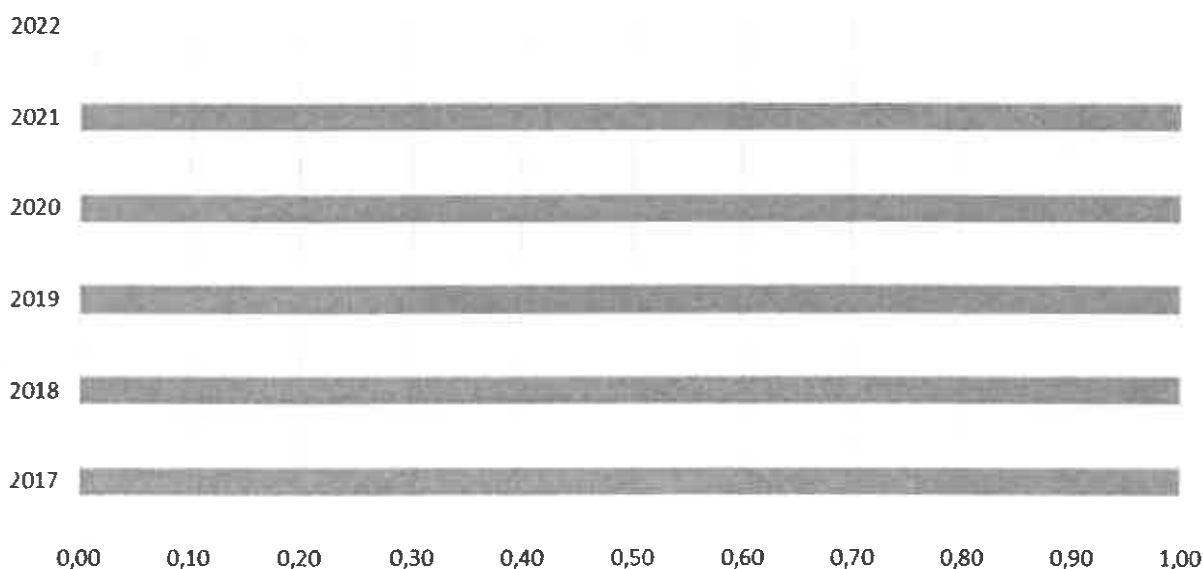


Év	Általános iskolai tanulók száma a nappali oktatásban	Hátrányos és halmozottan hátrányos helyzetű általános iskolai tanulók száma (gyógypedagógiai oktatással együtt) (TS 094)	Hátrányos és halmozottan hátrányos helyzetű tanulók aránya az általános iskolai tanulókon belül (TS 095)
	Fő	Fő	%
2017	315	38	12,62
2018	315	28	9,46
2019	319	21	6,82
2020	316	13	4,21
2021	322	14	4,65
2022	327	0	0,00

Az általános iskolai tanulók között nagyjából állandó, 4, 5% körüli a hátrányos helyzetűek aránya.

Az iskolában az oktatás és nevelés teljes területén magasan kvalifikált, többdiplomás, rendkívül elhivatott pedagógusok dolgoznak. Az ő szakmai tudásuk képezi annak biztosítékát, hogy az intézmény továbbra is méltó lesz több száz éves múltjához.

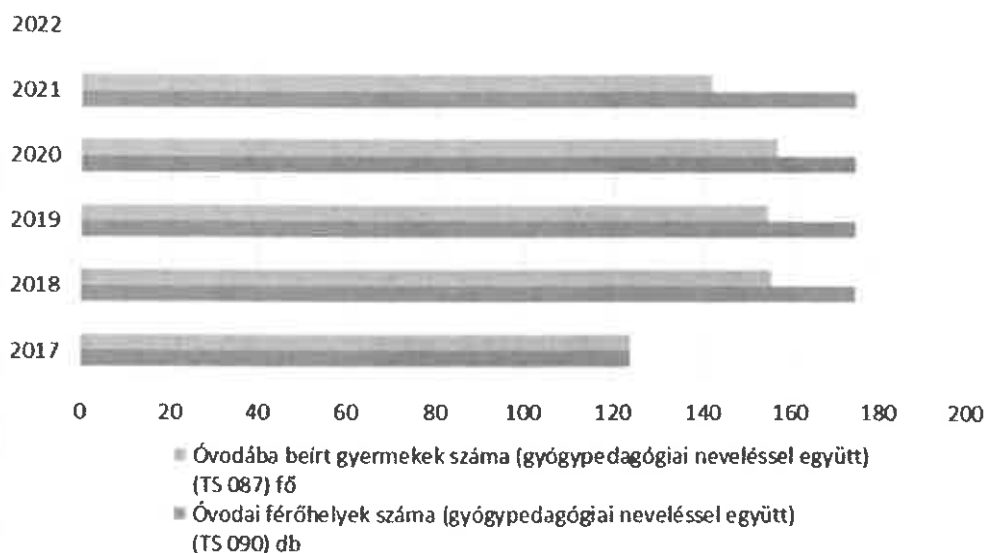
Hátrányos és halmozottan hátrányos helyzetű tanulók aránya az általános iskolai tanulókon belül



b) a közneveléshez kapcsolódó kiegészítő szolgáltatások (pl. iskolára/óvodára jutó gyógypedagógusok, iskolapszichológusok száma stb.

Év	3-6 éves korú gyermekek száma	Óvodai gyermekcsoportok száma – gyógypedagógiai neveléssel együtt (TS 085)	Óvodai férőhelyek száma (gyógypedagógiai neveléssel együtt) (TS 090)	Óvodai feladatellátási helyek száma (gyógypedagógiai neveléssel együtt) (TS 088)	Óvodába beírt gyermekek száma (gyógypedagógiai neveléssel együtt) (TS 087)	Óvodai gyógypedagógiai gyermekcsoportok száma (TS 086)	Gyógypedagógiai oktatásban részesülő óvodás gyermekek száma az integráltan oktatott SNI gyermekek nélkül (TS 091)	Egy óvodai gyermekcsoportra jutó gyermekek száma (TS 089)
	fő	db	db	db	fő	db	fő	fő
2017	n.a.	6	124	1	124	0	0	21
2018	n.a.	7	175	1	156	0	0	22
2019	n.a.	7	175	1	155	0	0	22
2020	n.a.	7	175	1	157	0	0	22
2021	n.a.	7	175	1	142	0	0	20
2022	n.a.	0	0	0	0	0	0	0

Óvodai férőhelyek



Tanév	Az általános iskolai osztályok száma a gyógypedagógiai oktatásban (a nappali oktatásban) (TS 080)	Az általános iskolai osztályok száma (a gyógypedagógiai oktatással együtt) (TS 081)	Általános iskolai feladat-ellátási helyek száma (gyógypedagógiai oktatással együtt) (TS 079)	Egy általános iskolai osztályra jutó tanuló száma a nappali oktatásban (gyógypedagógiai oktatással együtt) (TS 082)	Más településről bejáró általános iskolai tanulók aránya a nappali oktatásban (TS 084)
	db	db	db	fő	%
2017	0	15	1	20,07	8,64
2018	0	15	1	19,73	10,47
2019	0	15	1	20,53	9,42
2020	0	15	1	20,60	11,00
2021	0	15	1	20,07	9,63
2022	n.a.	n.a.	n.a.	n.a.	0,00

Forrás: TeIR, KSH Tstar



c) hátrányos megkülönböztetés és jogellenes elkülönítés az oktatás, képzés területén, az intézmények között és az egyes intézményeken belüli szegregációs jelenségek;

Nem tapasztalható.

d.) az intézmények között a tanulók iskolai eredményességében, az oktatás hatékonyságában mutatkozó eltérések;

A település oktatási intézményeiben a gyermekek eredményessége, az oktatás hatékonyságában figyelhető meg.

e) előnyben részesítés, hátránykompenzáló juttatások, szolgáltatások.

Év	Biztos kezdet gyerekházat rendszeresen igénybe vevő gyermekek száma	Tanoda szolgáltatást rendszeresen igénybe vevő gyermekek száma	Család- és gyermekjóléti szolgáltatást igénybe vevő kiskorúak száma	Szünidei étkeztetésben részesevő gyermekek száma (TS 112)
	Fő	Fő	Fő	Fő
2017	n.a.	n.a.	32	71
2018	n.a.	n.a.	28	49
2019	n.a.	n.a.	35	12
2020	n.a.	n.a.	31	22
2021	n.a.	n.a.	25	4
2022	n.a.	n.a.	27	15

Forrás: TeIR, KSH Tstar, Önkormányzati és intézményfenntartói adatok

Az önkormányzat a szünidei gyermekétkeztetés keretében a hátrányos helyzetű gyermek és a rendszeres gyermekvédelmi kedvezményben részesevő, halmozottan hátrányos helyzetű gyermek részére ingyenesen biztosítja a szülő, törvényes képviselő kérelmére a déli meleg főétkeztést.

4.5 Következtetések: problémák beazonosítása, fejlesztési lehetőségek meghatározása.

A gyerekek helyzete, esélyegyenlősége vizsgálata során településünkön	
beazonosított problémák	fejlesztési lehetőségek
A szülők általi negatív minta átörökítése, szocializációs hiányok, egyre több a csonka családban nevelkedő gyermek, deviáns viselkedés a családoknál, ami a gyerekek magatartási, beilleszkedési problémáihoz vezet, elhanyagoló szülői háttér	szaktanácsadás, pszichológusi ellátás gyermekvédelmi jelzőrendszer, óvodai-iskolai szociális segítő, pedagógusok segítségével, táborok szervezése
Egészségvédelem, egészségtudatos életvitel, a megelőzésre vonatkozó ismeretek hiánya	Oktatás-nevelés minden szintjén, óvodától iskoláig egészségvédelmi programok megvalósításának ösztönzése

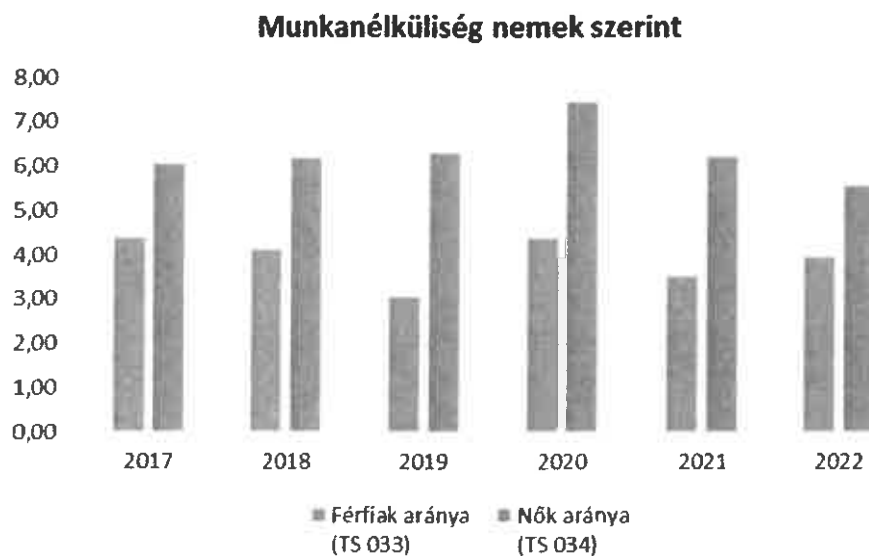
5. A nők helyzete, esélyegyenlősége

5.1 A nők gazdasági szerepe és esélyegyenlősége

a) foglalkoztatás és munkanélküliség a nők körében

5.1.1. számú táblázat - Munkanélküliségi ráta nemek szerint (a 3.2.1. táblával azonos)			
Év	Nyilvántartott álláskeresők aránya az állandó népességben a 15-64 évesek körében		
	Férfiak aránya (TS 033)	Nők aránya (TS 034)	Összesen
	%	%	%
2017	4,38	6,06	5,22%
2018	4,13	6,2	5,17%
2019	3,04	6,3	4,67%
2020	4,38	7,45	5,92%
2021	3,51	6,22	4,87%
2022	3,95	5,56	4,76%

Forrás: TeIR, Nemzeti Munkaügyi Hivatal

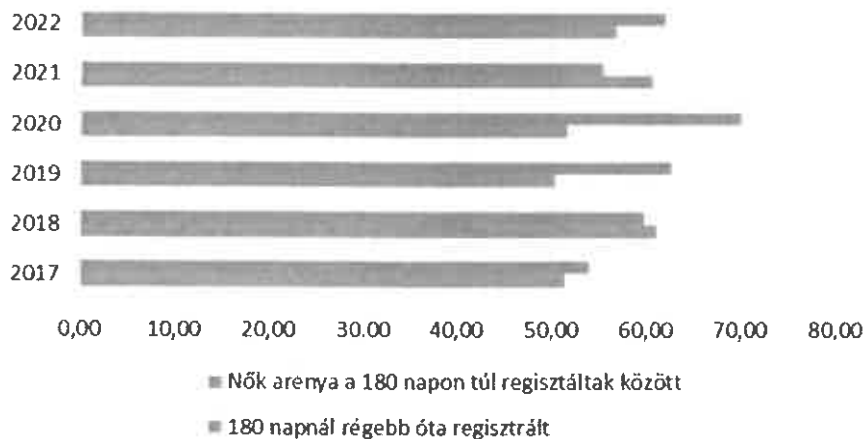


5.1.2. számú tábla - A 180 napnál hosszabb ideje nyilvántartott álláskeresők (a 3.2.3. táblával azonos)

Év	180 napnál hosszabb ideje regisztrált munkanélküliek aránya (TS 057)	Nők aránya a 180 napon túli nyilvántartott álláskeresőkön belül (TS 058)
	%	%
2017	51,48	54,02
2018	61,08	59,8
2019	50,34	62,67
2020	51,6	70,1
2021	60,53	55,43
2022	56,76	61,9

Forrás: TeIR, Nemzeti Munkaügyi Hivatal

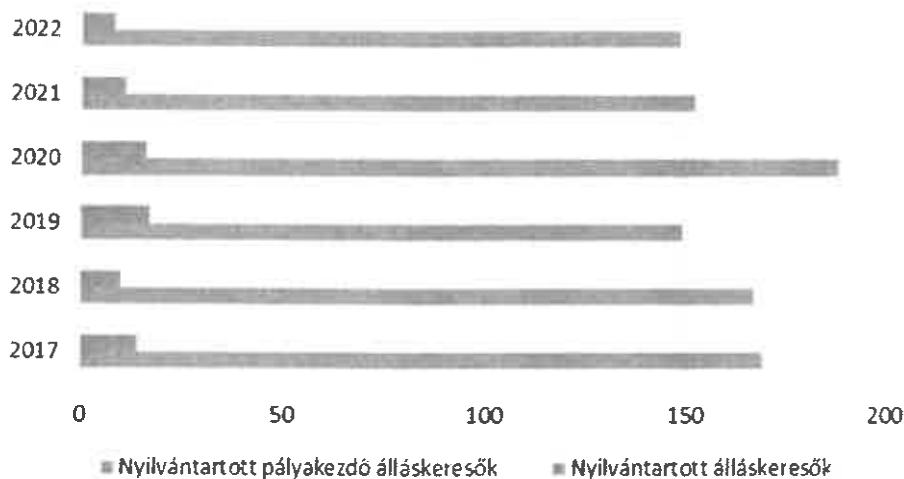
180 napnál hosszab ideje álláskeresők



Év	Nyilvántartott álláskeresők száma (TS 052)	Nyilvántartott pályakezdő álláskeresők száma (TS 053)
	fő	Fő
2017	169	14
2018	167	10
2019	149	17
2020	188	16
2021	152	11
2022	148	8

Forrás: TeIR, Nemzeti Munkaügyi Hivatal

Álláskeresők



b) nők részvétele foglalkoztatást segítő és képzési programokban
Nem ismert.

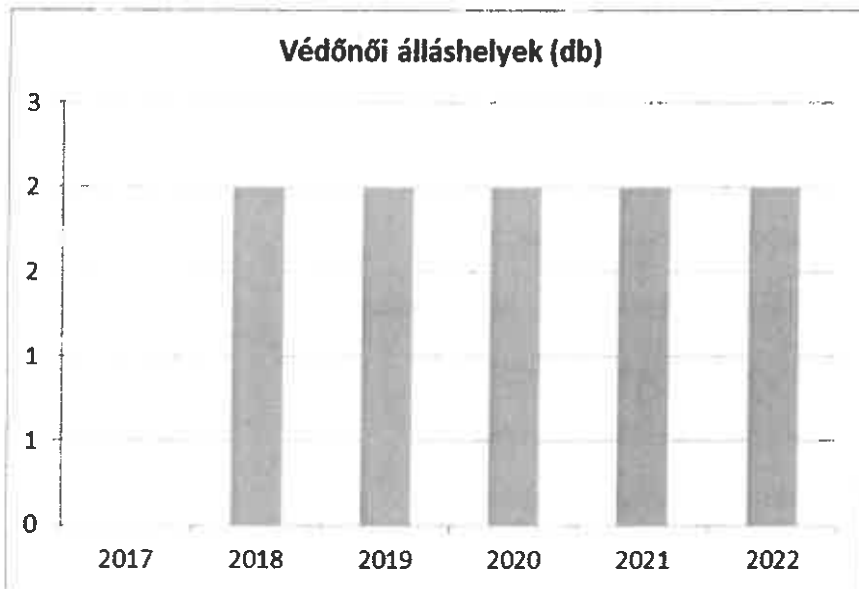
c) alacsony iskolai végzettségű nők elhelyezkedési lehetőségei
Nem ismert.

d) hátrányos megkülönböztetés a foglalkoztatás területén (pl. bérkülönbség)
Nem ismert.

5.2 A munkaerő-piaci és családi feladatok összeegyeztetését segítő szolgáltatások (pl. bölcsődei, családi napközi, óvodai férőhelyek, férőhelyhiány; közintézményekben rugalmas munkaidő, családbarát munkahelyi megoldások stb.)

Év	Betöltött védőnői álláshelyek száma (TS 109)	0-3 év közötti gyermekek száma	Átlagos gyermekszám védőnőnként
	db	fő	fő
2017	0	n.a.	-
2018	2	90	45
2019	2	83	41,5
2020	2	86	43
2021	2	91	45,5
2022	2	98	49

Forrás: TeIR, KSH Tstar, Önkormányzati adatok



Év	Működő, önkormányzati bölcsődei férőhelyek száma	Önkormányzati bölcsődébe beírt gyerekek száma
	db	Fő
2017	n.a.	n.a.
2018	n.a.	n.a.
2019	n.a.	n.a.
2020	n.a.	n.a.
2021	n.a.	n.a.
2022	n.a.	n.a.

Forrás: Önkormányzati és intézményi adatgyűjtés

Év	Működő munkahelyi bölcsődei férőhelyek száma (TS 126)	Munkahelyi bölcsődébe beírt gyerekek száma (TS 122)	Működő családi bölcsődei férőhelyek száma (TS 125)	Családi bölcsődébe beírt gyerekek száma (TS 121)	Működő mini bölcsődei férőhelyek száma (TS 127)	Mini bölcsődébe beírt gyerekek száma (TS 123)	Működő (összes) bölcsődei férőhelyek száma (TS 124)	Bölcsődébe (összes) beírt gyermekek száma (TS 120)
	db	Fő	db	Fő	db	Fő	db	Fő
2017	0	0	14	14	0	0	14	14
2018	0	0	14	14	0	0	14	14
2019	0	0	0	0	14	14	14	14
2020	0	0	0	0	14	14	14	14
2021	0	0	0	0	14	14	14	14
2022	0	0	0	0	14	14	14	14

Forrás: TeIR, KSH Tstar

5.3 Családtervezés, anya- és gyermekgondozás területe

A településen az anya- és gyermekgondozási feladatokat a védőnői szolgálat látja el.

5.4 A nőket érő erőszak, kapcsolati erőszak

A polgármesteri hivatal munkatársai és a Család- és Gyermekjóléti Szolgálat szakemberei szoros együttműködésben próbálják segíteni a bántalmazottakat.

5.5 Krízishelyzetben igénybe vehető szolgáltatások (pl. anyaothton, családok átmeneti otthona)

A településen nem működnek otthont nyújtó ellátások.

5.6 A nők szerepe a helyi közéletben

Mezőfalva Nagyközségben a nők jelentős szerepet töltenek be a közéletben. Vezető szerepet vállalnak a település vezetésében képviselőként, bizottságok tagjaiként és azok elnökeként; a közigazgatásban jegyzőként, a polgármesteri hivatal irodavezetőiként; társadalmi szerveződések vezetőiként. Szerepvállalásuk mértékét a kompetencia és elhivatottság határozza meg, csakúgy, mint férfi társaikét. A helyi lakosság női tagjaival szemben hátrányos megkülönböztetés nem tapasztalható.

5.7 A nőket helyi szinten fokozottan érintő társadalmi problémák és felszámolásukra irányuló kezdeményezések

Településünkön a nőket fokozottan érintő rendszerszintű társadalmi problémák nem tapasztalhatók.

5.8 Következtetések: problémák beazonosítása, fejlesztési lehetőségek meghatározása.

A nők helyzete, esélyegyenlősége vizsgálata során településünkön	
beazonosított problémák	fejlesztési lehetőségek
Munkanélküli nők száma még mindig magasabb, mint a férfiaké	Speciális képzési programok indítása, állásbörzék propagálása, továbbirányítás más szociális ellátórendszerbe
Helyben lévő munkahelyek hiánya, főleg nők által végezhető munkalehetőségek	Táv munka, otthon végezhető munkalehetőségek felkutatása
GYES-en lévő kismamák, valamint gyermeküket egyedül nevelő anyák magányérzetének kialakulásának veszélye	Szabadidős-programok szervezése, baba-mama klub folyamatos fenntartása, közösségi programok szervezése, játszóterek, mint közösségi terek fejlesztése

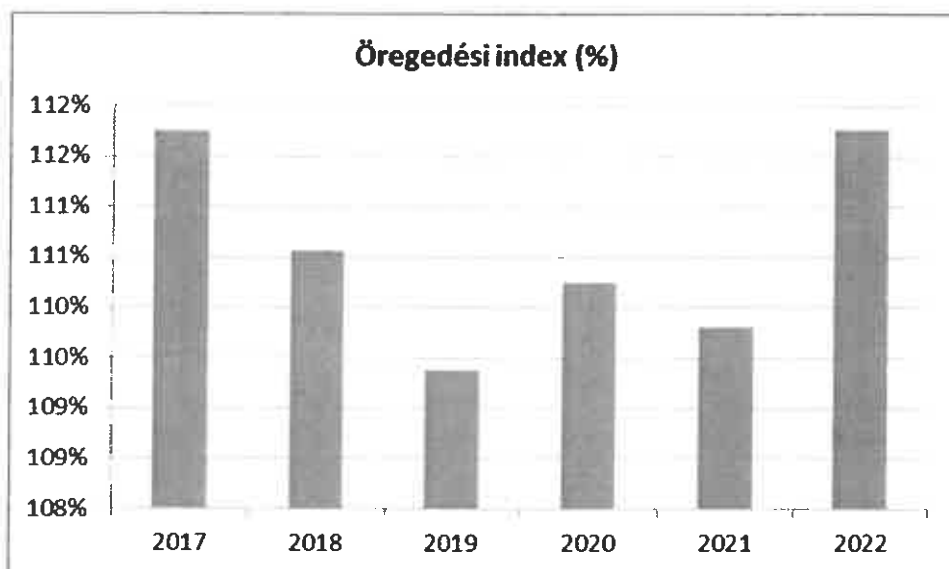
6. Az idősök helyzete, esélyegyenlősége

6.1 Az időskorú népesség főbb jellemzői (pl. száma, aránya, jövedelmi helyzete, demográfiai trendek stb.)

Év	65 év feletti állandó lakosok száma (fő) (TS 026 és TS 028 összesen)	0-14 éves korú állandó lakosok száma (fő) (TS 010 és TS 012 összesen)	Öregedési index % (TS 030)
2017	761	681	111,75%
2018	774	700	110,57%
2019	781	714	109,38%
2020	807	732	110,25%
2021	828	754	109,81%
2022	836	748	111,76%

Forrás: TeIR, KSH-TSTAR

Mezőfalva Nagyközség lakosságának öregedési indexe stagnál. Ez azt jelenti, hogy a település lakosságának korösszetétele tekintetében az idősebb korosztályba tartozók aránya jelentősen növekszik, míg a gyermekek száma kismértékű emelkedést mutat.

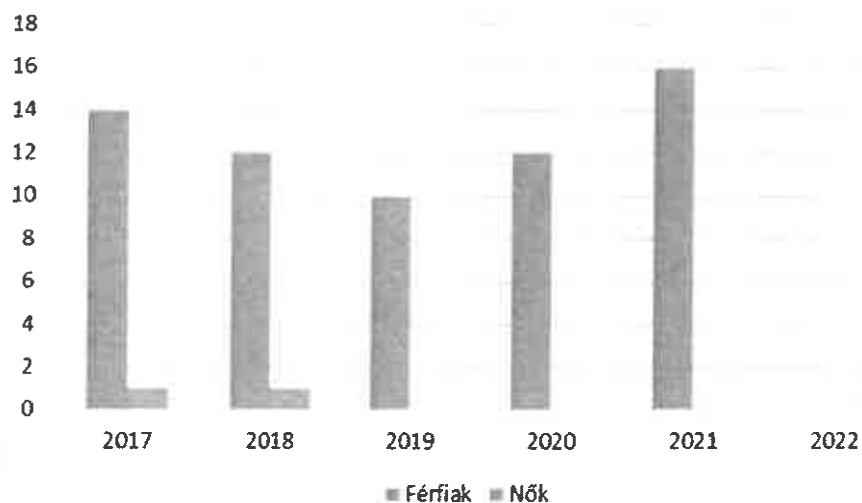


Év	Nyugdíjban, ellátásban, járadékban és egyéb járandóságban részesülő férfiak száma (TS 063)	Nyugdíjban, ellátásban, járadékban és egyéb járandóságban részesülő nők száma (TS 064)	Összes nyugdíjas
2017	408	681	1089
2018	405	676	1081
2019	410	665	1075
2020	400	660	1060
2021	404	645	1049
2022	n.a.	n.a.	n.a.


Forrás: TeIR, KSH Tstar

A nyugdíjban, ellátásban, járadékban és egyéb járandóságban részesülő mezőfalvi lakosok között jellemzően magasabb a nők aránya a férfiakéhoz képest. A nyugdíjasok összesített számát tekintve látjuk, hogy a nyugdíjasok száma nagyjából 1049 fő körül ingadozik.

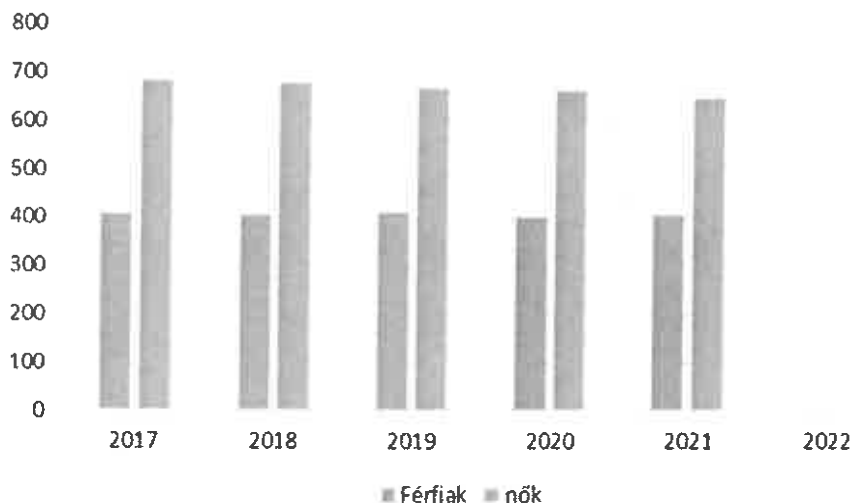
Életkoron alapuló ellátás nemek szerint



Nyugdíjasok száma



Nyugdíjasok nemek szerinti megoszlása

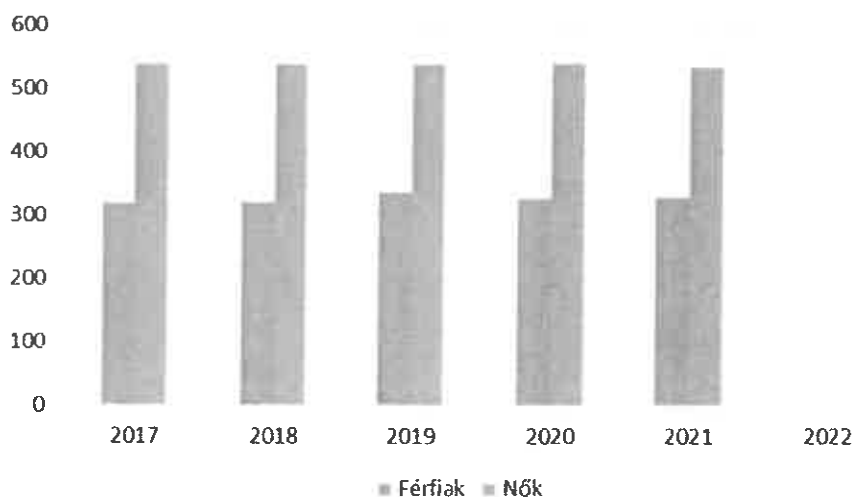


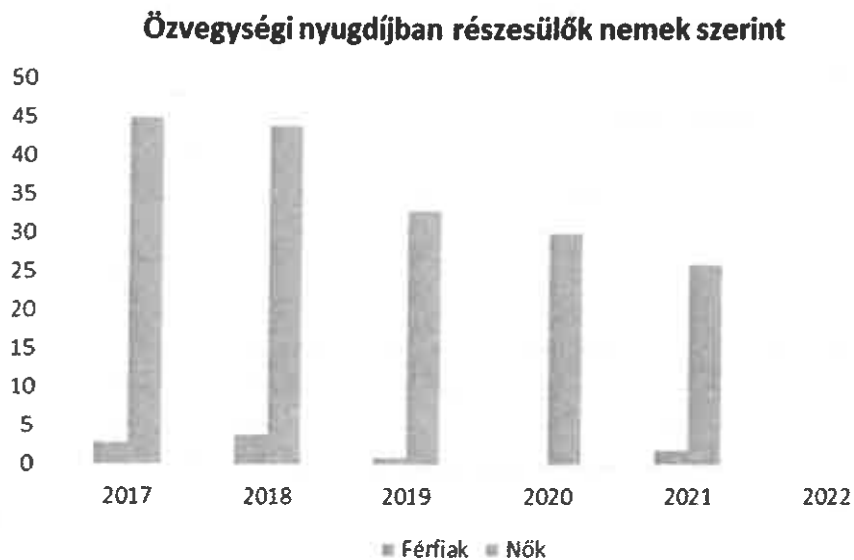
Év	Életkoron alapuló ellátásban részesülő férfiak száma (TS 067)	Életkoron alapuló ellátásban részesülő nők száma (TS 068)	Öregségi nyugdíjban részesülő férfiak száma (TS 069)	Öregségi nyugdíjban részesülő nők száma (TS 070)	Özvegyi és szülői nyugdíjban részesülő férfiak száma (TS 071)	Özvegyi és szülői nyugdíjban részesülő nők száma (TS 072)	Időskorúak járadékában részesítettek havi átlagos száma (fő) (TS 134)
2017	14	1	318	539	3	45	3
2018	12	1	321	538	4	44	3
2019	10	0	336	539	1	33	4
2020	12	0	326	541	0	30	5
2021	16	0	328	534	2	26	6
2022	n.a.	n.a.	n.a.	n.a.	n.a.	0	6

Forrás:

TeIR, KSH, Tstar

Öregségi nyugdíjban részesülők nemek szerint





6.2 Idősek munkaerő-piaci helyzete

a) idősek, nyugdíjasok foglalkoztatottsága;

Az alábbi táblázat a nyilvántartott álláskeresők számát mutatja az álláskeresők kor szerinti megoszlása alapján a 2017 és 2022 közötti időszakban. A településen lakhellyel rendelkező álláskeresők száma 2017 óta 169 fő alatt van. A 61 éves vagy a feletti munkanélküliek száma magasabb a többi korcsoportba tartozó munkanélküliek számával. Az idősek, nyugdíjasok jövedelmi helyzetére tekintettel az egészségesek szívesen végeznének jövedelemkiegészítő tevékenységet. Erre esély a munkaerő-piacon nincs, kivétel ha speciális tudással rendelkezik.

Nyilvántartott álláskeresők száma összesen	Év	2017	2018	2019	2020	2021	2022
	Fő összesen		169	167	149	188	152
41-45 év (TS 042)	Fő	23	21	18	19	17	9
	%	13,61%	12,57%	12,08%	10,11%	11,18%	6,08%
46-50 év (TS 043)	Fő	20	16	12	21	16	17
	%	11,83%	9,58%	8,05%	11,17%	10,53%	11,49%
51-55 év (TS 044)	Fő	20	25	14	22	16	15
	%	11,83%	14,97%	9,40%	11,70%	10,53%	10,14%
56-60 év (TS 045)	Fő	16	18	16	23	22	19
	%	9,47%	10,78%	10,74%	12,23%	14,47%	12,84%
61 éves, vagy afeletti (TS 046)	Fő	22	25	24	25	32	28
	%	13,02%	14,97%	16,11%	13,30%	21,05%	18,92%

b) tevékeny időskor, élethosszig tartó tanulás, idősek, nyugdíjasok foglalkoztatásának lehetőségei a közintézményekben, foglalkoztatásukat támogató egyéb programok a településen; Jelenleg nincsenek ilyen programok.

c) hátrányos megkülönböztetés a foglalkoztatás területén.
Nem tapasztalható.

6.3 A közszolgáltatásokhoz, közösségi közlekedéshez, információhoz és a közösségi élet gyakorlásához való hozzáférés

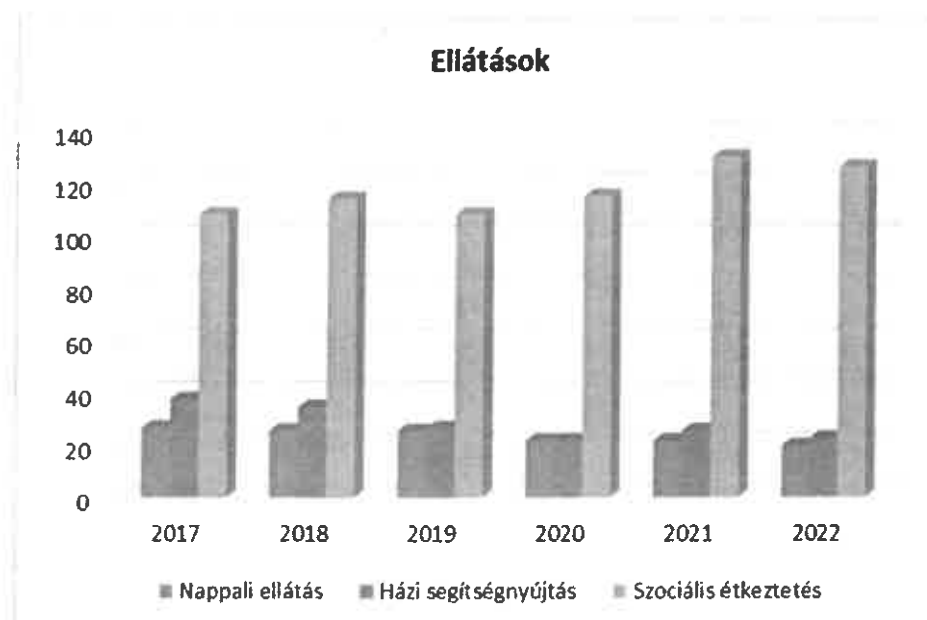
a) az idősek egészségügyi és szociális szolgáltatásokhoz való hozzáférése;

6.3.1. számú táblázat - 65 évnél idősebb népesség és nappali ellátásban részesülő időskorúak száma				
Év	65 év feletti lakosság száma (férfiak TS 026, nők TS 028)	Nappali ellátásban részesülő időskorúak száma (TS 129)	Házi segítségnyújtásban részesülők száma (TS 130)	Szociális étkeztetésben részesülők száma (TS 131)
	Fő	Fő	fő	fő
2017	761	27	38	109
2018	774	26	35	115
2019	781	26	27	109
2020	807	22	22	116
2021	828	22	26	131
2022	836	20	23	127

Forrás: TeIR, KSH

Tstar

A településen élő 65 év feletti lakosság száma 2017-ről 2022-re 761 főről 836 főre, azaz 8,3%- kal nőtt. Ugyanebben az időszakban a nappali ellátásban részesülők száma 27 főről 20 főre csökkent. A házi segítségnyújtásban részesülők száma 38 főről 23 főre csökkent, a szociális étkeztetésben részesülők száma 109 főről 127 főre emelkedett.



b) kulturális, közművelődési szolgáltatásokhoz való hozzáférés;

A helyi közszolgáltatások terén az idősekkel való foglalkozás magas színvonalú. Az egészségügyi, szociális, közművelődési és egyéb szolgáltatások egy része a község minden állampolgára részére biztosított, egy része kor alapján az időskorúak részére szerveződik. A község szolgáltatásai egymásra épülnek, az egyes ellátások személyre szabottak és egyéni szükséglet felmérésén alapulnak. A személyre szabott szolgáltatások biztosítását a helyi ellátórendszeren belüli koordináció, együttműködés biztosítja. Alapvető célunk az aktív életvitel biztosítása, hiszen az aktivitással kivédhető a feleslegessé válás érzése.

Az önkormányzat saját honlapot üzemeltet, ahol a települést érintő friss hírek, információk is elérhetők

c) idősök informatikai jártassága;

Nincs pontos adat.

d) a generációk közötti programok.

Testvér települési találkozó, Lecsófesztivál, községi rendezvények.

6.4 Az időseket, az életkorral járó sajátos igények kielégítését célzó programok a településen

Mezőfalván működik Idősek Klubja, valamint Nyugdíjas Klub is. A klubba azokat az egyedülálló nyugdíjasokat várják, akik társaságra és programokra vágyanak. Várják azokat a nyugdíjasokat is, akik párjukkal élnek és szeretnék a napjaikat nagyobb társaságban eltölteni.

A nappali ellátások keretében lehetőség van az időskorúak ellátására. Az időseket ellátó nappali intézmény Mezőfalván 30 férőhelyes, az ellátottak száma 2022-ben 23 fő volt.

6.5 Következtetések: problémák beazonosítása, fejlesztési lehetőségek meghatározása.

Településünkön is az országos szinten megjelenő, társadalmi szintű problémák jelennek meg: alacsony nyugdíj, lakhatással kapcsolat problémák, energetikai szempontból korszerűtlen otthonok, elmagányosodás. A nehéz anyagi helyzetben levő idősek segélyezési típusú települési támogatásért a Polgármesteri Hivatalhoz, tanácsadásért és természetbeni adományokért a Szociális Intézmény és Manókuckó Bölcsőde Család- és Gyermejkölési Szolgálathoz tudnak fordulni.

Az idősek helyzete, esélyegyenlősége vizsgálata során településünkön	
beazonosított problémák	fejlesztési lehetőségek
A célcsoportnál egészségi problémák halmozottan jelennek meg	Személyre szabott orvosi kivizsgálások, szűrővizsgálatok népszerűsítése, a szűrővizsgálatokra való eljutás népszerűsítése, prevenció programokon való részvétel segítése, szűrővizsgálatok népszerűsítése
Alacsony jövedelmi helyzetben élők	Igénybe vehető szolgáltatásokról szóló tájékoztatás
Bűnelkövetők számára leginkább veszélyeztetett célcsoport	Tanácsadás, figyelemfelhívó tájékoztatások, polgárőrség bevonása
Informatikai jártasság hiánya	Képzések szervezése
Egyedül élők elmagányosodása	Közösségi életbe való bevonás, generációk közötti szakadék megszüntetésére való törekvés

7. A fogyatékkal élők helyzete, esélyegyenlősége

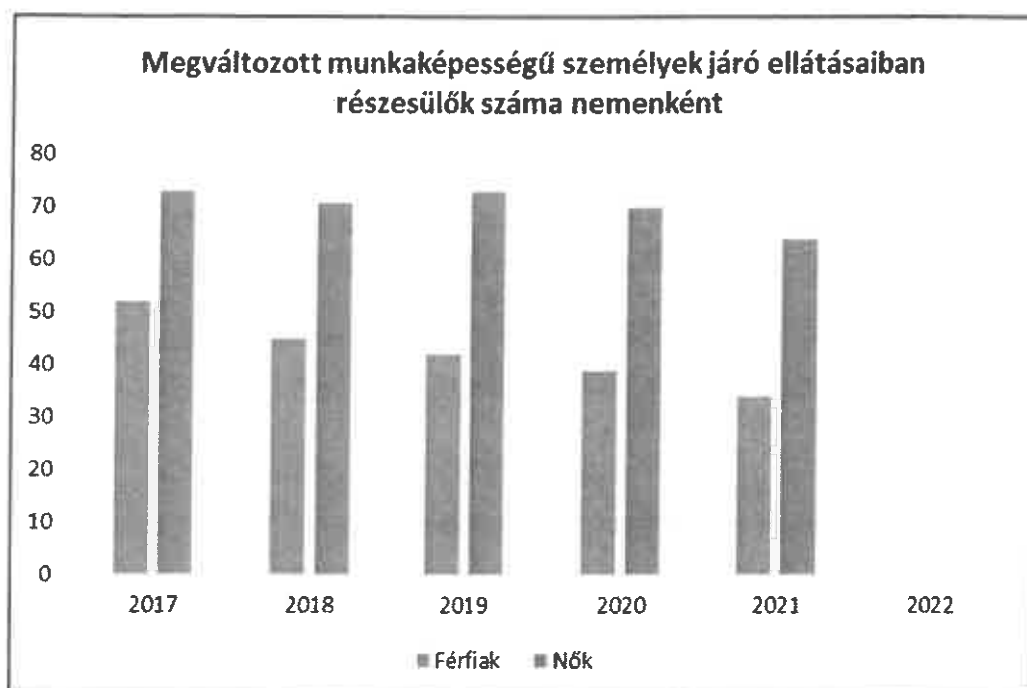
7.1 A településen fogyatékossgal élő személyek főbb jellemzői, sajátos problémái

A fogyatékkal élőkre vonatkozóan nem állnak rendelkezésre értékelhető statisztikai adatok, amelyek alapján pontos képet lehetne alkotni a fogyatékkal élők lakhatási, egészségügyi, foglalkoztatási helyzetéről. A fogyatékkal élő emberek és családjaik a legsérülékenyebb társadalmi csoportot alkotják. Feladatunk olyan környezet teremtése, működtetése, hogy egyenlő esélyekkel érvényesülhessenek a mindennapi életünk során a lakhatás és közlekedési eszközök használata, a szociális és egészségügyi ellátás, az iskoláztatási és munkalehetőségek, a kulturális és társadalmi élet, valamint a sport és a szórakozás területén is. A fogyatékos személyek elszigeteltek a társadalomban, így családjaik is jobban elkülönülnek a környezetüktől, ami értelmi fogyatékossg esetén még jelentősebb.

7.1.1 számú táblázat - Megváltozott munkaképességű személyek ellátásaiban részesülők száma nemenként			
Év	Megváltozott munkaképességű személyek ellátásaiban részesülők száma - Férfiak (TS 061)	Megváltozott munkaképességű személyek ellátásaiban részesülők száma - Nők (TS 062)	Összesen
2017	52	73	125
2018	45	71	116
2019	42	73	115
2020	39	70	109
2021	34	64	98
2022	n.a.	n.a.	-

Forrás: TeIR, KSH Tstar

A megváltozott munkaképességű személyek ellátásaiban részesülők száma a 2017-es évtől 125 főről a 2021-es évre 98 főre csökkent. A 2017-2021 közötti időszakot vizsgálva látható, hogy mindegyik évben az ellátásában részesülők között, nemekre lebontva, többségben vannak a nők.



**7.1.2. számú táblázat - Nappali ellátásban részesülő
fogyatékkal élők száma**

Év	Nappali ellátásban részesülő fogyatékos személyek száma (TS 128)
2017	0
2018	0
2019	0
2020	0
2021	1
2022	2

Forrás: TeIR, KSH Tstar; és helyi adatszolgáltatók

- a) fogyatékossgal élő személyek foglalkoztatásának lehetőségei, foglalkoztatottsága, védett foglalkoztatás, közfoglalkoztatás;

Nincs információ.

- b) munkavállalást segítő lehetőségek;

Nincs információ.

- c) hátrányos megkülönböztetés a foglalkoztatás területén;

Nincs információ.

- d) önálló életvitelt támogató helyi intézmények, szolgáltatások, programok.

7.2 Fogyatékkal élő személyek pénzbeli és természetbeni ellátása, kedvezményei

A fogyatékkal élő személyek számára külön pénzbeli és természetbeni ellátást és kedvezményeket az önkormányzat nem nyújt.

7.3 A közszolgáltatásokhoz, közösségi közlekedéshez, információhoz és a közösségi élet gyakorlásához való hozzáférés lehetőségei, akadálymentesítés

a) egészségügyi és rehabilitációs ellátások elérhetősége, együttműködése;

A közszolgáltatásokhoz, egészségügyi, szociális szolgáltatások igénybevétele, a kulturális programokon történő részvétel akadálymentesített helyszínen érhetőek el.

b) települési önkormányzati tulajdonban lévő középületek akadálymentesítettsége;

Az akadálymentes intézmények a jogszabályi előírásoknak megfelelnek. Az Önkormányzat tulajdonában lévő járdák, zöldterületek, játszóterek felújítása során gondoskodunk a hozzáférés akadálymentességének biztosításáról. Ma már kötelezően, jogszabályban előírt az akadálymentesítettség. Alapelv, hogy a településfejlesztési tervekben és más településfejlesztési dokumentációkban általános elvárásként jelenjen meg az egyenlő esélyű hozzáférés szempontrendszere.

c) közszolgáltatásokhoz, köznevelési intézményekhez, kulturális és sportprogramokhoz való hozzáférés lehetőségei, fizikai, információs és kommunikációs akadálymentesítettség, lakóépületek, szolgáltató épületek akadálymentesítettsége;

A Szociális Intézmény és Manókuckó Bölcsőde Idősek Klubjának szakmai egysége minden évben havi rendszerességgel szervezi kifejezetten az idősek számára a szabadidős programokat, melyeket foglalkozási naplóban rögzítenek.

Az oktatási intézményekben megoldott az egyenlő esélyű hozzáférés, az oktatásszervezési keretek demokratizálása az esélyegyenlőséget biztosítja. Elsődleges szempont az egyenlő esélyek biztosítása, azaz az együttműködés szellemében inkluzívva váló pedagógiai intézmény kialakítása, amely megtörtént és az itt dolgozó pedagógusok ebben a szellemben nevelik-oktatják a gyermekeket. A befogadó intézménynek mindenképpen érvényesítenie kell a társadalmi környezet heterogenitását. Ez megnyilvánul az oktatási intézmények szolgáltatásaiban is oly módon, hogy az intézmény társadalmi kapcsolatrendszere és a tanulási-tanítási eszközrendszere valóban az egész érintett közösség számára egyenlő eséllyel hozzáférhető.

d) munkahelyek akadálymentesítettsége;

b.) pontban leírtak szerint

e) közösségi közlekedés, járdák, parkok akadálymentesítettsége;

Helyi és a szomszédos települések közti szinten a közösségi közlekedést a Volánbusz szervezi. A településen több járda lefektetésére lenne szükség, valamint a meglévő járdák egy részének felújítására. A gyalogosátkelő helyek látási fogyatékkal élők számára nem akadálymentesítettek.

f) fogyatékkal élő személyek számára rendelkezésre álló helyi szolgáltatások (pl. speciális közlekedési megoldások, fogyatékkal élő személyek nappali intézménye, stb.);

Nincs információ.

g) előnyben részesítés (hátránykompenzáló juttatások, szolgáltatások).

Nincs információ.

7.4. Fogytékossággal élők sajátos igényeinek kielégítését célzó programok a településen

A Mozgássérült és Fogytékossal Élők Csoportja a községben jól működő civil szervezet. Rendszeresen tartanak rendezvényeket, szerveznek kirándulásokat. Rendezvényeik helyszínét, valamint fogadó napon az irodahelységet az Önkormányzat ingyenes biztosítja.

7.5 A fogytékossággal élőket helyi szinten fokozottan érintő társadalmi problémák és a felszámolásukra irányuló kezdeményezések

Nem releváns.

7.6 Következtetések: problémák beazonosítása, fejlesztési lehetőségek meghatározása

A fogytékossal élők helyzete, esélyegyenlősége vizsgálata során településünkön	
beazonosított problémák	fejlesztési lehetőségek
Eltérő fogytékosságú személyek számára nem akadálymentesített gyalogosátkelő helyek.	Az akadálymentesített gyalogosátkelő helyek, játszóterek kiépítéséhez külső anyagi források bevonására van szükség.
Egészségi állapotuk megfigyelésének rendszertelensége	Személyre szabott orvosi kivizsgálások, szűrővizsgálatok népszerűsítése, a szűrővizsgálatokra való eljutás népszerűsítése
Társadalmi befogadás hiánya	Gyermekek, tanulók, pedagógusok és szülők érzékenyítése szakemberek bevonásával
Fogytékossal élők és családtagjai kommunikációja zárt	Intézményi keretek között szakmai segítség, ehhez irodahelység biztosítása

Több célcsoportot érintő, településszintű megállapítások	
beazonosított problémák	fejlesztési lehetőségek
Közlekedés akadályozottsága	Gyalogátkelő helyek, járdák építése, akadálymentesítése a különböző típusú fogytékosságokra tekintettel, közvilágítás korszerűsítése, kerékpár út
Idősek, fogytékossal élők segítségre szorulnak a mindennapi ügyeik intézése során.	Információ nyújtás, ügyintézésben való segítségnyújtás

8. Helyi partnerség, lakossági önszerveződések, civil szervezetek és for-profit szereplők társadalmi felelősségvállalása

- a) a 3-7. pontban szereplő területeket érintő civil, egyházi, karitatív szervezeti szolgáltató és érdekvédelmi szervezetek, önszerveződések feltérképezése (közfeladatot ellátó szervezetek, közfeladatonként bemutatva, önkéntesek száma, partnerségi megállapodások száma);

A civil szervezetek rugalmasan és gyorsan tudnak reagálni az újszerű problémákra és kihívásokra. Mezőfalván az alábbi civil szervezetek segítik és támogatják a helyi közösséget:

Mezőfalva MEDOSZ SE

Petőfi Sándor Iskolafejlesztési Alapítvány

Mezőfalvi Polgárórség

Gurics György Birkózó Diáksport Egyesület

Mezőfalvi Gazdakör

Mezőfalvi Lovasegylet

Mezőfalva Nagyközség Önkéntes Tűzoltó Egyesület

Sárgarózsa Nyugdíjas Klub

Nagycsaládosok Mezőfalvi Egyesülete

Mezőfolt Foltvarró Klub

Mezőfalvi Nőikar Egyesület

Nagyközségi Nyugdíjas Klub

Mezőfalvi Néptáncegyüttes

Mozgássérült és Fogyatékkal Élők Csoportja

Mezőfalvi Gazdák Vadásztársasága

Mezőfalvi Motoros Klub

- b) helyi önkormányzati, nemzetiségi önkormányzati, egyházi, civil szektor és gazdasági szereplők közötti partnerség bemutatása;

Az Önkormányzat évek óta aktívan támogatja a civil szervezeteket. Minden évben meghirdetésre kerül a „Civil szervezetek támogatása” című pályázat, melynek keretében az egyesületek, alapítványok az Önkormányzat éves költségvetéséből meghatározott keretösszeg erejéig különböző szakmai programok megvalósításához kérhetnek pénzbeli vagy természetbeni támogatást. Az önkormányzati döntések előkészítésébe bevonják a szervezeteket. A civil szervezetek függetlenségét elismerik és tiszteletben tartják. Partneri viszonyt alakítottak ki velük. Az együttműködésnek köszönhetően az önkormányzati rendezvényeken aktívan vesznek részt a szervezetek.

- c) önkormányzatok közötti, illetve térségi, területi társulásokkal való partnerség, társadalmi felzárkózást segítő közös programok bemutatása;

Az Önkormányzat - a Szt. alapján- szociális ellátásokat nyújt a fenntartásában álló Szociális Intézmény és Manókuckó Bölcsődében.

Az intézmény által végzett tevékenységek:

- Bölcsődei ellátás
- Család- és gyermekjóléti ellátás
- Házi-segítségnyújtás
- Szociális étkeztetés
- Gyermekétkeztetés
- Idősek nappali ellátása

d) a nemzetiségi önkormányzatok célcsoportokkal kapcsolatos esélyegyenlőségi tevékenysége

A Német Nemzetiségi Önkormányzat aktívan részt vesz a célcsoportokat érintő programok szervezésében, lebonyolításában.

e) civil szervezetek célcsoportokkal kapcsolatos esélyegyenlőségi tevékenysége;

A civil szervezetek aktívan részt vesznek a célcsoportokat érintő programok szervezésében, lebonyolításában.

A civil szervezetek célcsoportokkal kapcsolatos esélyegyenlőségi tevékenysége lefedi a hátrányos helyzetű gyermekek oktatásának, tehetségfejlesztésének, rehabilitációjának támogatásától kezdve az időkorúak kulturálódásáig, a hagyományőrzésen át a lakosság egészségi állapotának fejlesztéséig az alapvető közszolgáltatások (oktatás, egészségügy, szociális szolgáltatások, kultúra, művelődés, közrend, közbiztonság) ágazataiban lehetséges esélyegyenlőséget támogató szolgáltatások körét.

f) for-profit szereplők részvétele a helyi esélyegyenlőségi feladatok ellátásában.

A vállalkozások támogatóként jelen vannak a nagyközség rendezvényein, kezdeményezések mellé állnak és anyagilag is támogatják azokat.

A társadalmi partnerség és együttműködés egyik eszköze a HEP Fórumok szervezése.

HEP Fórumok segítségével a helyi állami, önkormányzati, egyházi és civil szervezetek között a hatékonyabb együttműködés alakulhat ki a célcsoportok esélyegyenlőségi problémáinak a beazonosításában, a problémákra adekvátan válaszoló intézkedések megfogalmazásában, összehangolásában, valamint a HEP intézkedéseinek megvalósításában, megkönnyítve így az önkormányzatok esélyteremtő feladatainak ellátását.

9. A helyi esélyegyenlőségi program nyilvánossága

- a) a helyzetelemzésben meghatározott esélyegyenlőségi problémák kapcsán érintett nemzetiségi önkormányzatok, egyéb partnerek (állami vagy önkormányzati intézmények, egyházak, civil szervezetek, stb.) bevonásának eszközei és eljárásai a HEP elkészítésének folyamatába;
- b) az a) pont szerinti szervezetek és a lakosság végrehajtással kapcsolatos észrevételeinek visszacsatolását szolgáló eszközök bemutatása, valamint annak rögzítése, hogy működtet-e HEP Fórumot.
- c) A képviselő-testületi döntést követően az elfogadott HEP dokumentumot, valamint a hiteles határozatot a települési önkormányzat a helyben szokásos módon közzé teszi, és megküldi a TEF esélyegyenlőségi mentora részére. A TEF az települései önkormányzatok HEP-jeit közzéteszi, honlapján megjelenti.

A Helyi Esélyegyenlőségi Program Intézkedési Terve (HEP IT)

1. A HEP IT részletei

A helyzetelemzés megállapításainak összegzése

	Következtetések	
	problémák beazonosítása rövid megnevezéssel	fejlesztési lehetőségek meghatározása rövid címmel
Célcsoport	Nincsenek pontos adataink a roma munkanélküliekről, nincs ilyen jellegű adatgyűjtés	Adatgyűjtés
	Adósságcsapda, pénzkezelési hiányosságok	Életviteli tanácsadás, ezáltal a képességek fejlesztése az oktatás-nevelés minden szintjén, az óvodától az általános iskoláig egészségvédelmi programok megvalósításának ösztönzése
	Magas azok száma, akik nem bejelentett munkahellyel rendelkeznek	Életviteli tanácsadás, ezáltal a képességek fejlesztése, az anyagi nehézségekkel küzdők segítése természetbeni, pénzbeli ellátásokhoz való hozzájutásban, szociális tűzifa biztosítása, adományokhoz való hozzájutás segítése
	Magas azok száma, akik nem bejelentett munkahellyel rendelkeznek	Munkaügyi Kirendeltséggel való együttműködés, kiközvetítés lehetősége
Gyermekek	A szülők általi negatív minta átörökítése, szocializációs hiányok, egyre több a csonka családban nevelkedő gyermek, deviáns viselkedés a családoknál, ami a gyermek magatartási, beilleszkedési problémáihoz vezet, elhanyagoló szülői háttér	Szaktanácsadás, pszichológusi ellátás, gyermekvédelmi jelzőrendszer, óvodai-iskolai szociális segítő, pedagógusok segítsége, táborok szervezése
	Egészségvédelem, egészségtudatos életvitel, megelőzése vonatkozó ismeretek hiánya	oktatás-nevelés minden szintjén, óvodától iskoláig egészségvédelmi programok megvalósításának ösztönzése

Idősek	A célcsoportnál egészségi problémák halmozottan jelennek meg	Személyre szabott orvosi kivizsgálások, szűrővizsgálatok népszerűsítése, a szűrővizsgálatokra való eljutás népszerűsítése, prevenciós programokon való részvétel segítése
	Alacsony jövedelmi helyzetben lévők	Igénybe vehető szolgáltatásokról szóló tájékoztatás
	Bűnelkövetők számára leginkább veszélyeztetett célcsoport	Tanácsadás, figyelemfelhívó tájékoztatások, Polgárórség bevonása
	Informatikai jártasság hiánya	Képzések szervezése
	Egyedül élők elmagányosodása	Közösségi életbe történő bevonás, generációk közötti szakadék megszüntetésére való törekvés
Nők	Munkanélküli nők száma még mindig magasabb, mint a férfiaké	Speciális képzési programok indítása, állásbörzék propagálása, továbbirányítás más szociális ellátórendszerbe
	Helyben lévő munkahelyek hiánya, főleg nők által végezhető munkalehetőségek	Távmunka, otthon végezhető munkalehetőségek felkutatása
	GYES-en lévő kismamák, valamint gyermeküket egyedül nevelő anyák magányérzetének kialakulásának veszélye	Szabadidős programok szervezése, baba-mama klubok folyamatos fenntartása, közösségi programok szervezése, játszóterek, mint közösségi terek fejlesztése
Fogyatékkal élők	Eltérő fogyatékoságú személyek számára nem akadálymentesített gyalogosátkelő helyek	Az akadálymentesített gyalogosátkelő helyek kiépítéséhez külső anyagi források bevonására van szükség
	Egészségi állapotuk megfigyelésének rendszertelensége	Személyre szabott orvosi kivizsgálások, szűrővizsgálatok népszerűsítése, a szűrővizsgálatokra való eljutás népszerűsítése
	Társadalmi befogadás hiánya	Gyermekek, tanulók, pedagógusok, szülők érzékenyítése szakemberek bevonásával
	Közlekedés akadályozottsága	Gyalogátkelő helyek megvalósítása, játszóterek fejlesztése esetén akadálymentesítésre törekvés

<i>Több célcsoportot érintő, településszintű megállapítás</i>	Közlekedés akadályozottsága	Gyalogátkelő helyek, járdák építése, akadálymentesítése a különböző típusú fogyatékosokra tekintettel, közvilágítás korszerűsítése, kerékpár út
	Idősek, fogyatékkal élők segítségre szorulnak a mindennapi ügyeik intézése során.	Információ nyújtás, ügyintézésben való segítségnyújtás

Jövőképünk

Olyan településen kívánunk élni, ahol a romák esélyegyenlősége erősödik, és nem élnek mélyszegénységben. Fontos számunkra, hogy a mélyszegénységben élőkkel folyamatos kapcsolattartásban legyünk. Kiemelt területnek tartjuk a gyerekek testi, lelki, értelmi és érzelmi fejlődését elősegítő oktatási, nevelési programok megvalósítását. Folyamatosan odafigyelünk az idősek élethelyzet változásaira. Elengedhetetlennek tartjuk a nők esetén az egyenlőbánságmódot, esélyegyenlőséget. Különös figyelmet fordítunk a fogyatékkal élők és családjaik felmerülő problémáinak fontosságára, és a kirekesztettség érzet csökkentésére.

Az intézkedési területek részletes kifejtése (intézkedésenként, kitöltése javasolt, opcionális)

A	Intézkedés címe:	
B	Feltárt probléma megnevezése	
C	Az intézkedéssel elérni kívánt cél	
D	A cél összhangja más helyi stratégiai dokumentumokkal	
E	A cél kapcsolódása országos szakmapolitikai stratégiákhoz	
F	Tevékenységek (az intézkedés tartalma) pontokba szedve	
G	Az intézkedés felelőse	
H	Az intézkedés megvalósításának határideje	
I	Az intézkedés eredményességét mérő indikátor(ok)	
J	Az intézkedés megvalósításához szükséges (humán, pénzügyi, technikai) erőforrások	
K	Az intézkedés eredményeinek fenntarthatósága	
L	Önkormányzatok közötti együttműködésben megvalósuló intézkedés esetében az együttműködés bemutatása	

II. A gyermekek esélyegyenlősége

<p>1</p> <p>HH illetve HHH gyermekek fizikai hozzáférése, számuk csökkentése</p>	<p>szocializációs hátrányok mérséklése, marginalizáltság megelőzése</p>	<p>Hányzások mérséklésére való törekvés, ösztönzés jobb tanulmányi eredmény elérésére, így a programjával lemorzsolódások aránya csökken. Devianáns magatartás csökken, a szülői általi negatív minta átörökítése enyhíthető, a gyermekek szocializációs hátrányai csökkennek.</p>	<p>Az önkormányzat valamennyi stratégiai programjával összhangban van.</p>	<p>Magyar Nemzeti Ársadalmi Felzárkóztatási Stratégia 2030, "Legyen jobb a gyermekeknek" Nemzeti Stratégia (2007-2032)</p>	<p>A hátrányos helyzet okának felfedezése, valamint a segítségnyújtás megintározása. Szociális ellátásokhoz való hozzáférés segítése, (Gyermekekről) Szolgálatokkal egyeztetve) Erzsébet tábor, sport tábor, ruhaajándék, használt játékok ajándékozása. Szülői gyermeklétképzés esetén azok megkezdése, akik nem veszik igénybe az ingyenes ellátást, illetve nem veszik át az ingyenesen biztosított ételt. Az alulmólt, mentális és magatartási problémákkal küzdő tanulók szakemberekhez irányítása, pszichés segítségnyújtás. A diákok és szülői oktatási intézményvel való együttműködésének megerősítésében segítségnyújtás.</p>	<p>Oktatási intézmények vezetői, Család-és Gyermekekről szolgálat (kedd) családszolgálat.</p>	<p>Kompetencia felmérés</p> <ul style="list-style-type: none"> eredményel, HH és HHH tanulók számára nyomozó követése. A tanulást előtérbe programok zámra, statisztikai adatok, kimutatások, Csökken a szülői gyermeklétképzést igénybe nem vevők száma, illetve az el nem vitt adagok száma. 	<p>A pénzügyi források rendelkezésre állása esetén fenntartható. A fenntarthatóság függ az anyagi és tárgyi feltételektől. Folyamatos.</p>	<p>Nem releváns.</p>
<p>2</p> <p>Egészségvédelmi programok az óvodában, és az általános iskolában</p>	<p>Egészségvédelem, egészségügyi tudatos életvitel, a megelőzésre vonatkozó ismeretek hiányának kompenzálása.</p>	<p>Éleles körben ismertté és elfogadottá válnak az egészséges táplálkozás, mozgás, valamint a sport pozitív hatással, a gyermek megismerjék és hosszú távon elfogadják és követik az egészséges életmóddal kapcsolatos ismereteket.</p>	<p>Az önkormányzat valamennyi stratégiai programjával összhangban van.</p>	<p>Magyar Nemzeti Ársadalmi Felzárkóztatási Stratégia 2030, "Legyen jobb a gyermekeknek" Nemzeti Stratégia (2007-2032)</p>	<p>igényfelmérés, lehetőségek, hiteles személyiségek felkutatása, felvilágosító, tájékoztató interaktív előadások, bemutatók szervezése a gyermekek részvételével. Szülői felvilágosítás, egészségnap, sportnap szervezése. Mozgásos tevékenységek ösztönzése, táplálkozási útmutatás.</p>	<p>Oktatási intézmények vezetői, dietetikus, élelmiszezszeveztő, óvoda-iskolai szociális segítő, édesanyók</p>	<p>Rövid távú: igényfelmérés és annak dokumentumai. Közép-hosszú távú: programok száma, résztvevők száma, elégedettségkérdőív.</p>	<p>Az egészségügyi tudosságra nevelés egy hosszán tartó folyamat, melynek az eredménye hosszú távon mérhető. A programok szervezése folyamatos, kisebb mértékű fenntartható.</p>	<p>Nem releváns.</p>

		kapcsolat más korosztályokkal is.	ellátottjai számára.				
V. A fogyatékkal élők esélyegyenlősége							
1	Közlekedés akadálymentesítésének fejlesztése	<ul style="list-style-type: none"> fogyatékkal élők számára a közlekedés az akadálymentesítés jelenlegi állapota miatt nehezebb, a fogyatékkal élők részben a nehézkes közlekedés miatt könnyen szigetelődnek a társadalom többi részétől, illetve a társadalmi életben való részvételük, a munkába járás számukra nehezebb. 	<ul style="list-style-type: none"> különböző típusú fogyatékkal élők között egyeztetés önkormányzat intézményeknek valamint közösségi terek megfelelő kialakításával, játszóterek fejlesztésével akadálymentesítésége. 	<ul style="list-style-type: none"> önkormányzat alacsony költségvetési keretű programjával összhangban van. 	<ul style="list-style-type: none"> Országos Fogyatékosügyi Program (2015-2025), Nemzeti Fejlesztés 2030, Országos Fejlesztési és területfejlesztési koncepció 	<ul style="list-style-type: none"> Valogátkeelőhelyek megvalósítása , játszóterek akadálymentesítése. 	Polgármester
				2025. 10. 31. (póntek)	Engedélyek beszerzése, tervek, kivitelezés dokumentumai, gyalogátkeelőhelyek megvalósítása .Pályázat benyújtása .Átszóterek fejlesztésére: megrendelések, átszótéri eszközök.	<ul style="list-style-type: none"> önkormányzat saját erőforrásain kívül források bevonása szükséges. pénzügyi források rendelkezésre állása esetén az elért eredmény fenntartható. 	Nem releváns.

3. Megvalósítás

3.1 A megvalósítás előkészítése

Önkormányzatunk az általa fenntartott intézmények vezetői számára feladatul adja és ellenőrzi, a településen működő nem önkormányzati fenntartású intézmények vezetőit pedig partneri viszony során kéri, hogy a Helyi Esélyegyenlőségi Programot valósítsák meg, illetve támogassák.

Önkormányzatunk azt is kéri intézményeitől és partnereitől, hogy vizsgálják meg, és a program elfogadását követően biztosítsák, hogy az intézményük működését érintő, és az esélyegyenlőség szempontjából fontos egyéb közszolgáltatásokat meghatározó stratégiai dokumentumokba és iránymutatásokba épüljenek be és érvényesüljenek az egyenlő bánásmódra és esélyegyenlőségre vonatkozó azon kötelezettségek, melyek az önkormányzat Helyi Esélyegyenlőségi Programjában részletes leírásra kerültek.

Önkormányzatunk elvárja, hogy intézményei a Helyi Esélyegyenlőségi Program Intézkedési Tervében szereplő vállalásokról, az őket érintő konkrét feladatokról intézményi szintű akcióterveket és évente cselekvési ütemterveket készítsenek.

Önkormányzatunk a HEP kidolgozására és megvalósítására, továbbá értékelésére, ellenőrzésére és az ennek során nyert információk visszacsatolására, valamint a programba történő beépítésének garantálására **Helyi Esélyegyenlőségi Programért Felelős Fórumot** (a továbbiakban: HEP Fórum) hoz létre és működtet.

A fentiekkel kívánjuk biztosítani, hogy az HEP IT-ben vállalt feladatok településünkön maradéktalanul megvalósuljanak.

3.2 A megvalósítás folyamata

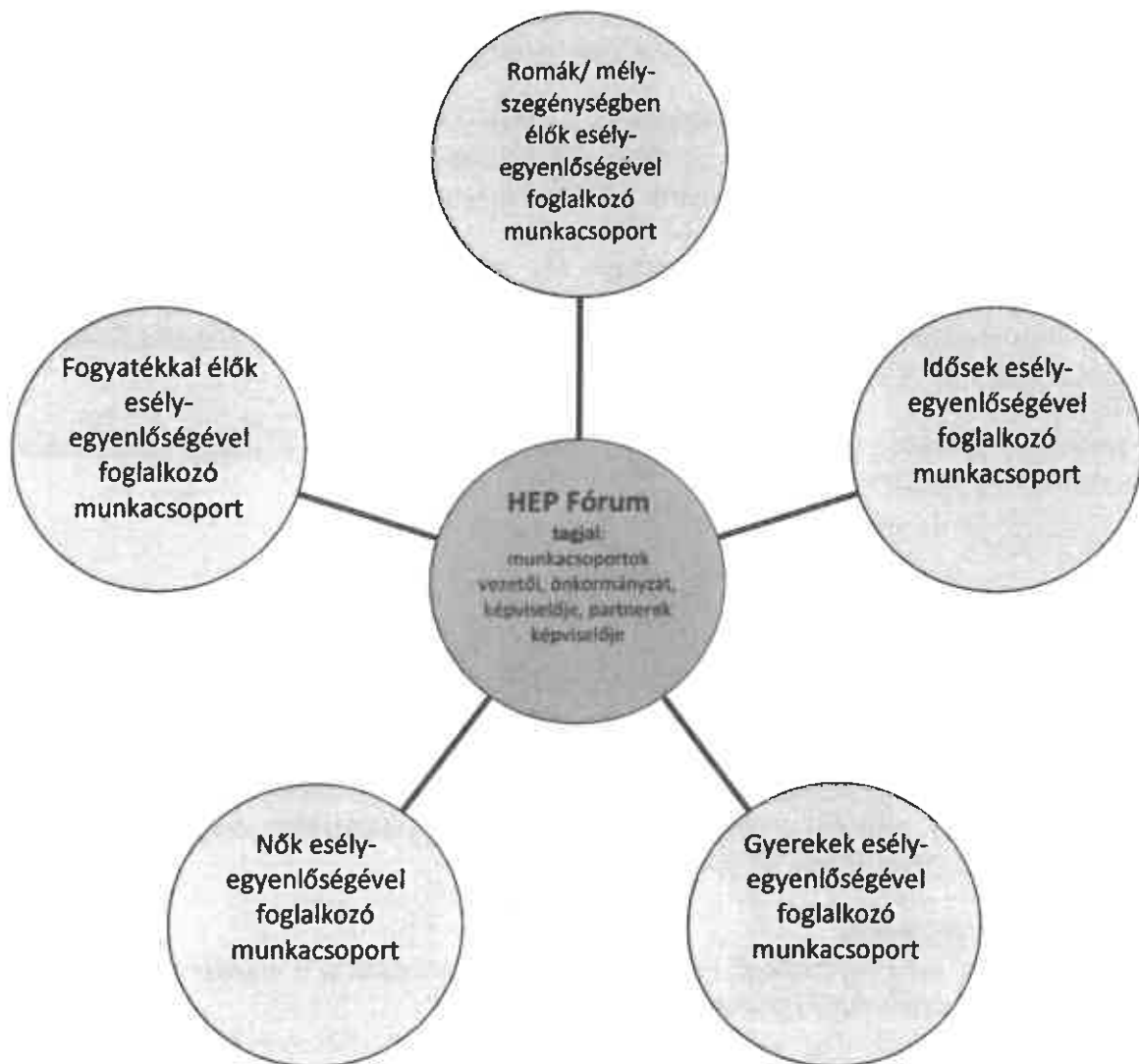
A társadalmi partnerség és együttműködés egyik eszköze a HEP Fórumok szervezése lehet. HEP Fórumok segítségével a helyi állami, önkormányzati, egyházi és civil szervezetek között a hatékonyabb együttműködés alakulhat ki. a célcsoportok esélyegyenlőségi problémáinak a beazonosításában, a problémákra adekvátan válaszoló intézkedések megfogalmazásában, összehangolásában, valamint a HEP intézkedéseinek megvalósításában, megkönnyítve így az önkormányzatok esélyteremtő feladatainak ellátását.

A HEP Fórum feladatai:

- a célcsoportok esélyegyenlőségi problémáinak a beazonosítása, a problémákra adekvátan válaszoló intézkedések megfogalmazása, összehangolása,
- a HEP intézkedéseinek megvalósításában, az HEP IT megvalósulásának figyelemmel kísérése, a HEP IT-ben lefektetett célok megvalósulásához szükséges beavatkozások évenkénti felülvizsgálata,

- annak figyelemmel kísérése, hogy a megelőző időszakban végrehajtott intézkedések elősegítették-e a kitűzött célok megvalósulását, és az ezen tapasztalatok alapján esetleges új beavatkozások meghatározása
- a HEP IT aktualizálása, az esetleges változások beépítése a HEP IT-be, a módosított HEP IT előkészítése képviselő-testületi döntésre
- az esélyegyenlőséggel összefüggő problémák megvitatása
- a HEP IT és az elért eredmények nyilvánosság elé tárása, dokumentálása, kommunikálása

Az esélyegyenlőség fókuszban lévő célcsoportjaihoz és/vagy kiemelt problématerületekre a terület aktorainak részvételével tematikus munkacsoportokat alakíthatunk 2 ezer fő feletti településeken (opcionális) az adott területen kitűzött célok megvalósítása érdekében. A munkacsoportok vezetői egyben tagjai az Esélyegyenlőségi Fórumnak is, a munkacsoportok rendszeresen (minimum évente) beszámolnak munkájukról az Esélyegyenlőségi Fórum számára.



A HEP Fórum működése:

A Fórum legalább két évente, a felülvizsgálatok és az új HEP elfogadása előtt, de szükség esetén ennél gyakrabban ülésezik.

A Fórum működését megfelelően dokumentálja, üléseiről jegyzőkönyv készül.

A Fórum javaslatot tesz az HEP IT megvalósulásáról készített beszámoló elfogadására, vagy átdolgoztatására, valamint szükség szerinti módosítására.

A HEP Fórum egy-egy beavatkozási terület végrehajtására felelőst jelölhet ki tagjai közül.

A HEP Fórumok javasolt összetétele:

Tagok

- a település polgármestere,
- a település/közös önkormányzatok jegyzője,
- helyi nemzetiségi önkormányzatok vezetői,
- beavatkozási területekhez kapcsolódó önkormányzati bizottságok képviselői,
- helyi/térségi releváns közszolgáltató intézmények képviselői,
- meghatározó helyi/térségi gazdasági szereplők, munkáltatók képviselői,
- 2 000 fő lakosságszám feletti települések esetében a Szociálpolitikai Kerekasztal képviselői,
- helyi jelzőrendszeri felelős,
- a településen működő - a HEP célcsoportjai kapcsán érintett - civil szervezetek és egyházak képviselői,
- A HEP intézkedési tervében szereplő intézkedések végrehajtásáért felelős intézmények, szervezetek képviselői,
- a település HEP referense,
- a rendvédelmi és közbiztonsági szervezetek képviselői,
- egyéb tagok (pl. tapasztalati szakértőként valamely célcsoportban érintett személy, vagy a településen aktív szerepet vállaló személyek).

Állandó meghívottak

- a település képviselő-testületének tagjai,
- az illetékes esélyegyenlőségi mentor,
- tankerületi központ képviselője,
- környező települések önkormányzati szereplői,
- járási jelzőrendszeri tanácsadó,
- egyéb meghívottak (járási hivatalok beavatkozási területekhez és célcsoportokhoz kapcsolódó szervezeti egységeinek képviselői, térségi felzárkózási programok képviselői).

3.3 Monitoring és visszacsatolás

A Helyi Esélyegyenlőségi Program megvalósulását, végrehajtását a HEP Fórum ellenőrzi, és javaslatot készít a HEP szükség szerinti aktualizálására az egyes beavatkozási területek felelőseinek, illetve a létrehozott munkacsoportok beszámolóinak alapján.

3.4 Nyilvánosság

A program elfogadását megelőzően, a véleménynyilvánítás lehetőségének biztosítása érdekében nyilvános fórumot hívunk össze.

A véleményformálás lehetőségét biztosítja az Helyi Esélyegyenlőségi Program nyilvánosságra hozatala is, valamint a megvalósítás folyamatát koordináló HEP Fórum első ülésének mihamarabbi összehívása.

A nyilvánosság folyamatos biztosítására legalább évente tájékoztatjuk a program megvalósításában elért eredményekről, a monitoring eredményeiről a település döntéshozóit, tisztségviselőit, az intézményeket és az együttműködő szakmai és társadalmi partnerek képviselőit.

A HEP Fórum által végzett monitoring vizsgálatok eredményeit nyilvánosságra hozzuk a személyes adatok védelmének biztosítása mellett. A nyilvánosság biztosítására az önkormányzat honlapja, a helyi média áll rendelkezésre. Az eredményekre felhívjuk a figyelmet az önkormányzat és intézményeinek különböző rendezvényein, beépítjük kiadványainkba, a tolerancia, a befogadás, a hátrányos helyzetűek támogatásának fontosságát igyekszünk megértetni a lakossággal, a támogató szakmai és társadalmi környezet kialakítása érdekében.

3.5 Kötelezettségek és felelőség

Az esélyegyenlőséggel összefüggő feladatokért az alábbi személyek/csoportok felelősek:

A Helyi Esélyegyenlőségi Program végrehajtásáért az önkormányzat részéről a polgármester felel.

- Az ő feladata és felelősége a HEP Fórum létrejöttének szervezése, működésének sokoldalú támogatása, az önkormányzat és a HEP Fórum közötti kapcsolat biztosítása.
- Folyamatosan együttműködik a HEP Fórum vezetőjével.
- Felelőségi körébe tartozó, az alábbiakban felsorolt tevékenységeit a HEP Fórum bevonásával és támogatásával végzi. Így
 - o Felel azért, hogy a település minden lakója és az érintett szakmai és társadalmi partnerek számára elérhető legyen a Helyi Esélyegyenlőségi Program.
 - o Figyelemmel kíséri azt, hogy az önkormányzat döntéshozói, tisztségviselői és intézményeinek dolgozói megismerik és követik a HEP-ben foglaltakat.
 - o Támogatnia kell, hogy az önkormányzat, illetve intézményeinek vezetői minden ponton megkapják a szükséges felkészítést és segítséget a HEP végrehajtásához.

- Kötelessége az egyenlő bánásmód elvét sértő esetekben meg tennie a szükséges lépéseket, vizsgálatot kezdeményezni, és a jogsértés következményeinek elhárításáról intézkedni

A település vezetése, az önkormányzat tisztségviselői és a települési intézmények vezetői

- felelősek azért, hogy ismerjék az egyenlő bánásmódra és esélyegyenlőségre vonatkozó jogi előírásokat, biztosítsák a diszkriminációmentes intézményi szolgáltatásokat, a befogadó és toleráns légkört, és megragadjanak minden alkalmat, hogy az esélyegyenlőséggel kapcsolatos ismereteiket bővítő képzésen, egyéb programon részt vegyenek.
- Felelőségük továbbá, hogy ismerjék a HEP IT-ben foglaltakat és közreműködjenek annak megvalósításában.
- Az esélyegyenlőség sérülése esetén hivatalosan jelezzék azt a HEP IT kijelölt irányítóinak.
- Az önkormányzati intézmények vezetői intézményi akciótervben gondoskodjanak az Esélyegyenlőségi Programban foglaltaknak az intézményükben történő maradéktalan érvényesüléséről.

Szükséges továbbá, hogy a jogszabály által előírt feladat-megosztás, együttműködési kötelezettség alapján a települési önkormányzattal kapcsolatban álló szereplők ismerjék a HEP-et, annak megvalósításában aktív szerepet vállaljanak.

3.6 Érvényesülés, módosítás

Amennyiben a **kétévente előírt** – de ennél gyakrabban, pl. évente is elvégezhető - **felülvizsgálat** során kiderül, hogy a HEP IT-ben vállalt célokat nem sikerül teljesíteni, **a HEP Fórum megvitatja a beavatkozási tevékenységek korrekciójára, kiegészítésére vonatkozó intézkedési tervjavaslatát** annak érdekében, hogy a célok teljesíthetők legyenek.

Az HEP IT-t mindenképp módosítani szükséges, ha megállapításaiban lényeges változás következik be, illetve amennyiben a tervezett beavatkozások nem elegendő módon járulnak hozzá a kitűzött célok megvalósításához.

Az egyenlő bánásmód elvét sértő esetekben az HEP IT végrehajtásáért felelős személy megteszi a szükséges lépéseket, vizsgálatot kezdeményez, és intézkedik a jogsértés következményeinek elhárításáról.

4. Elfogadás módja és dátuma

I. Mezőfalva Nagyközség Önkormányzat Helyi Esélyegyenlőségi Programjának szakmai és társadalmi vitája megtörtént. Az itt született észrevételeket a megvitatást követően a HEP Intézkedési Tervébe beépítettük.

II. Ezt követően Mezőfalva Nagyközség Önkormányzat Képviselő-testülete a Helyi Esélyegyenlőségi Programot (melynek része az Intézkedési Terv) megvitatta és a 184/2023. (XI. 29.) képviselő-testületi határozatával elfogadta.

Csatolt melléklet:

- képviselő testület elfogadó határozatának kivonata

Mezőfalva, 2023. november 29.




Márk Csaba
polgármester

VÁLLALKOZÁSI SZERZŐDÉS MÓDOSÍTÁSA

Az ebrendészeti, állatmentési tevékenység ellátására vonatkozóan

Amely létrejött egyrészről, Mezőfalva Nagyközség Önkormányzata (2422. Mezőfalva, Kinizsi u. 44.), mint **Megbízó**.

Másrészről az ALPHA-VET ÁLLATGYÓGYÁSZATI Kft (8000 Székesfehérvár, Homokosor 7. továbbiakban: **Vállalkozó**-


között, az alulírott napon, helyen az alábbi feltételek szerint, változik:

- 1./ **A szerződés (1. sz. melléklet a szolgáltatás ára) változik.**
- 2./ Jelen szerződés módosítás a vállalkozói szerződés mellékletét, annak szerves részét képezi.

Ebrendészeti díjak változása						
	Készenléti díj	Km díjak	Egyedi kiszállás díja	Befogási díj	Bódítószer	1 eb/21 napos tartási díja
2023	22080	210	215	2981	7452	11176
2024	22080	210	236	3379	8197	11176

Székesfehérvár, 2023. november 21

.....
Önkormányzat


Székesfehérvár, 2023. november 21.
Alpha-vet Kft

